

URREA®

Tecnología para vivir el agua

CATÁLOGO **2024**



INNOVACIÓN, DISEÑO
Y FUNCIONALIDAD

URREA®

Tecnología para vivir el agua

CONTENIDO

1 RESIDENCIAL

Colecciones	1
Categorías	83
Institucional	147
Cerámicos	184
Exhibición	421

2 PLOMERÍA

Elementos de instalación	219
Coladeras	273
Sistemas de tubería	309
Filtros	385
Válvulas	388



LIDERAZGO DE MÁS DE 116 AÑOS DE EXPERIENCIA

Somos una empresa 100% mexicana, con presencia internacional, que se distingue por trabajar día a día con valores como la integridad, la honestidad y el respeto a las personas y al medio ambiente.

Con la determinación de crear soluciones integrales para el manejo del agua, iniciamos nuestro camino en 1907. Esta visión, la consigna de innovar, nos ha guiado paso a paso por más de 100 años de trabajo. Conocemos el agua a profundidad, gracias a ello URREA es la única marca que ofrece productos de alta calidad en 360 grados. Aplicamos las últimas tecnologías para que las personas disfruten responsable y placenteramente del agua en su hogar. Para cumplir con esta oferta de valor, URREA cuenta con un amplio portafolio de productos tales como grifería y muebles de baño frente al muro, así como tubería y válvulas detrás del muro. Con ello atiende a los más diversos gustos y necesidades.

Con visión al futuro y empatía con el presente, en URREA nos mantenemos siempre a la vanguardia, reafirmando cada día nuestro compromiso con la sustentabilidad del agua. Tanto en nuestros procesos de fabricación, como en el funcionamiento de nuestros productos y en la innovación del diseño, superamos las más exigentes normas ecológicas y nos imponemos estándares más elevados para que las personas disfruten responsablemente del agua en sus hogares.

NUESTRAS TECNOLOGÍAS

Los productos URREA son diseñados con alta tecnología ofreciendo beneficios que garantizan calidad suprema, un gran disfrute del agua y un consumo responsable. Tal es el caso de nuestros cartuchos SecureFlow®, los aireadores SmartFlow® o el acabado DuraKrome® que garantiza el brillo y durabilidad de todos los productos, tanto en acabado cromo como en otros acabados. Además, fabricamos muchos productos con bajo contenido en plomo, manteniendo nuestro compromiso con el cuidado de tu salud y de tu familia.



URREA®

Tecnología para vivir el agua

CONTENIDO RESIDENCIAL

COLECCIONES

INOX	1
QUADRO	7
LOX	15
ITUA	21
INOX 2.0	27
NEO	33
JYM	41
CONTRACT	47
YAZ	53
NEEK	61
HATIA	65
NHIS	67
CASSIA	71
LIA	75



CATEGORÍAS

Accesorios	83
URREA Box	87
Regaderas	91
Cocina	103
Portafolio Clásico	113
Gabinetes	141



Institucional 147

Cerámicos 184

EXHIBICIÓN

Exhibidores	421
Promocionales	449





Grifería Lavabos

MEZCLADORA



MONOMANDO CORTO



MONOMANDO ALTO



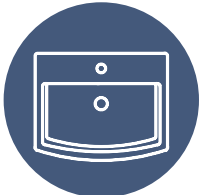
MONOMANDO / MEZCLADORA A MURO



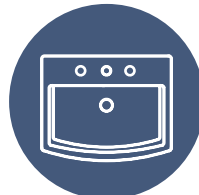
LAVABO DE PEDESTAL



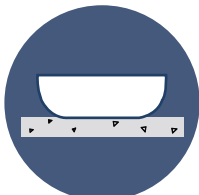
SOBREPONER CON 1 PERFORACIÓN



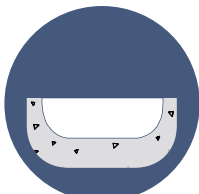
SOBREPONER CON 3 PERFORACIONES



SOBREPONER SIN PERFORACIONES



LAVABO BAJO CUBIERTA



	MEZCLADORA	MONOMANDO CORTO	MONOMANDO ALTO	MONOMANDO / MEZCLADORA A MURO
LAVABO DE PEDESTAL	✓	✓	NO RECOMENDABLE	NO RECOMENDABLE
SOBREPONER CON 1 PERFORACIÓN	NO RECOMENDABLE	✓	NO RECOMENDABLE	NO RECOMENDABLE
SOBREPONER CON 3 PERFORACIONES	✓	NO RECOMENDABLE	NO RECOMENDABLE	NO RECOMENDABLE
SOBREPONER SIN PERFORACIONES	NO RECOMENDABLE	NO RECOMENDABLE	✓	✓
LAVABO BAJO CUBIERTA	✓	✓	NO RECOMENDABLE	✓

Diseños que complementan tu estilo de vida



Líneas que
definen tu estilo



URREA®

Tecnología para vivir el agua

COLECCIÓN **INOX**

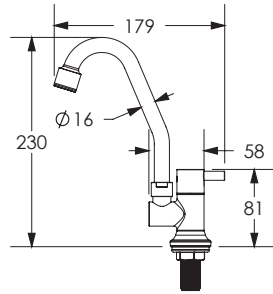


COLECCIÓN
INOX®
acero inoxidable



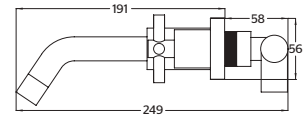
CALIDAD GARANTIZADA



9060INOXLlave alta individual de palanca para lavabo **INOX®****CARACTERÍSTICAS:**

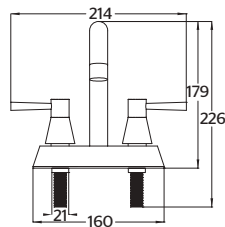
- Altura: 230 mm
- Material: **Acero Inoxidable T304**
- Funcionamiento: en las 3 presiones (**baja, media y alta**)
- Peso: **0.60 Kg**
- **Alta resistencia a la corrosión**
- Nariz Móvil
- **Libre de Plomo**

CÓDIGO	ACABADO	MMV	PCM	PRECIO DE LISTA
9060INOX	INOX	1	12	\$3,896.00

**9709INOX**Mezcladora de taladros separados a muro para lavabo **INOX®****CARACTERÍSTICAS:**

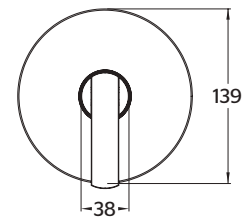
- Largo de Nariz: **191 mm**
- Material: **Acero Inoxidable T304**
- Funcionamiento: en las 3 presiones (**baja, media y alta**)
- Peso: **1.34 Kg**
- **Alta resistencia a la corrosión**
- Instalación a muro
- **Libre de Plomo**

CÓDIGO	ACABADO	MMV	PCM	PRECIO DE LISTA
9709INOX	INOX	1	8	\$10,078.00

**73INOX**Mezcladora de 4" para lavabo **INOX®****CARACTERÍSTICAS:**

- Altura: 179 mm
- Material: **Acero Inoxidable T304**
- Funcionamiento: en las 3 presiones (**baja, media y alta**)
- Peso: **0.88 Kg**
- **Alta resistencia a la corrosión**
- Cartucho **cerámico 1/4 de vuelta**
- **Libre de Plomo**

CÓDIGO	ACABADO	MMV	PCM	PRECIO DE LISTA
73INOX	INOX	1	6	\$4,569.00

**9468INOX**Monomando sencillo para regadera o tina **INOX®****CARACTERÍSTICAS:**

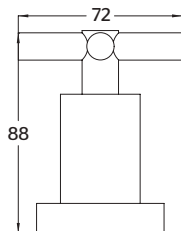
- Diámetro: **139 mm**
- Material: **Acero Inoxidable T304**
- Funcionamiento: en las 3 presiones (**baja, media y alta**)
- Peso: **0.50 Kg**
- **Alta resistencia a la corrosión**
- Cartucho **cerámico**

CÓDIGO	ACABADO	MMV	PCM	PRECIO DE LISTA
9468INOX	INOX	1	14	\$3,553.00



CIX

Juego de manerales grandes **INOX**®



CARACTERÍSTICAS:


- Diámetro: 56 mm
- Material: Acero Inoxidable T304
- Peso: 0.38 Kg
- Alta resistencia a la corrosión
- Compatible con: cartucho cerámico 1/4 de vuelta y/o vástago ascendente

CÓDIGO	ACABADO	MMV	PCM	PRECIO DE LISTA
CIX	INOX	1	44	\$3,210.00



9810

Repisa portatoallas múltiple **INOX**®



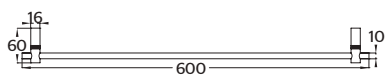
CARACTERÍSTICAS:

- Largo: 517 mm
- Material: Acero Inoxidable T304
- Peso: 0.90 Kg
- Alta resistencia a la corrosión
- Incluye sistema de sujeción metálico

CÓDIGO	ACABADO	MMV	PCM	PRECIO DE LISTA
9810	INOX	1	12	\$3,806.00

9805

Toallero de barra largo **INOX**®



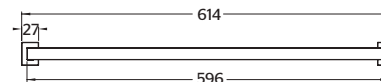
CARACTERÍSTICAS:

- Largo: 600 mm
- Material: Acero Inoxidable T304
- Peso: 0.35 Kg
- Alta resistencia a la corrosión
- Incluye sistema de sujeción metálico

CÓDIGO	ACABADO	MMV	PCM	PRECIO DE LISTA
9805	INOX	1	25	\$1,436.00

9505

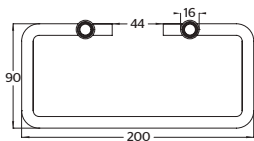
Toallero de barra largo **INOX**®



CARACTERÍSTICAS:

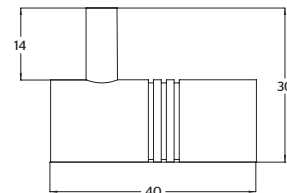
- Largo: 614 mm
- Material: Acero Inoxidable T304
- Peso: 0.35 Kg
- Alta resistencia a la corrosión
- Incluye sistema de sujeción metálico

CÓDIGO	ACABADO	MMV	PCM	PRECIO DE LISTA
9505	INOX	1	20	\$1,286.00

9809Toallero de argolla **INOX®****CARACTERÍSTICAS:**

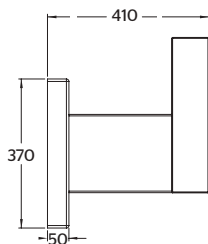
- Largo: 200 mm
- Material: Acero Inoxidable T304
- Peso: 0.36 Kg
- Alta resistencia a la corrosión
- Incluye sistema de sujeción metálico

CÓDIGO	ACABADO	MMV	PCM	PRECIO DE LISTA
9809	INOX	1	51	\$1,354.00

9806Gancho sencillo **INOX®****CARACTERÍSTICAS:**

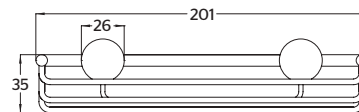
- Largo: 40 mm
- Material: Acero Inoxidable T304
- Peso: 0.06 Kg
- Alta resistencia a la corrosión
- Incluye sistema de sujeción metálico

CÓDIGO	ACABADO	MMV	PCM	PRECIO DE LISTA
9806	INOX	1	180	\$663.00

9506Gancho sencillo **INOX®****CARACTERÍSTICAS:**

- Largo: 41 mm
- Material: Acero Inoxidable T304
- Peso: 0.06 Kg
- Alta resistencia a la corrosión
- Incluye sistema de sujeción metálico

CÓDIGO	ACABADO	MMV	PCM	PRECIO DE LISTA
9506	INOX	1	180	\$488.00

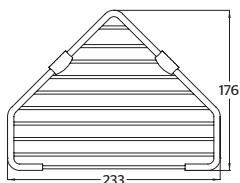
9610Repisa portajabón para regadera **INOX®****CARACTERÍSTICAS:**

- Largo: 201 mm
- Material: Acero Inoxidable T304
- Peso: 0.21 Kg
- Alta resistencia a la corrosión
- Incluye sistema de sujeción metálico

CÓDIGO	ACABADO	MMV	PCM	PRECIO DE LISTA
9610	INOX	1	45	\$1,431.00

9710

Repisa portajabón esquinera para regadera **INOX**®



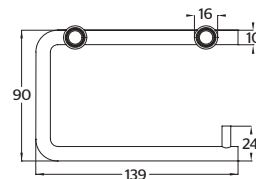
CARACTERÍSTICAS:

- Largo: 233 mm
- Material: Acero Inoxidable T30
- Peso: 0.25 Kg
- **Alta resistencia a la corrosión**
- Incluye sistema de sujeción metálico

CÓDIGO	ACABADO	MMV	PCM	PRECIO DE LISTA
9710	INOX	1	20	\$1,402.00

9817

Portarrollo **INOX**®



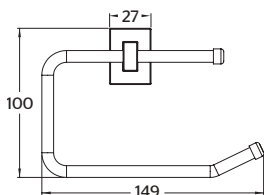
CARACTERÍSTICAS:

- Largo: 139 mm
- Material: Acero Inoxidable T304
- Peso: 0.28 Kg
- **Alta resistencia a la corrosión**
- Incluye sistema de sujeción metálico

CÓDIGO	ACABADO	MMV	PCM	PRECIO DE LISTA
9817	INOX	1	55	\$1,225.00

9517

Portarrollo **INOX**®



CARACTERÍSTICAS:

- Largo: 149 mm
- Material: Acero Inoxidable T304
- Peso: 0.08 Kg
- **Alta resistencia a la corrosión**
- Incluye sistema de sujeción metálico

CÓDIGO	ACABADO	MMV	PCM	PRECIO DE LISTA
9517	INOX	1	24	\$922.00

Modernidad
de las formas básicas



URREA®
Tecnología para vivir el agua

COLECCIÓN **QUADRO®**



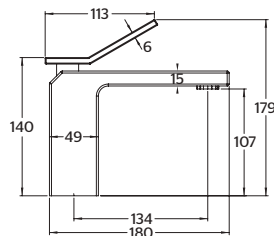
COLECCIÓN
QUADRO®



Diseñada por:
**MAURICIO &
SEBASTIÁN LARA**

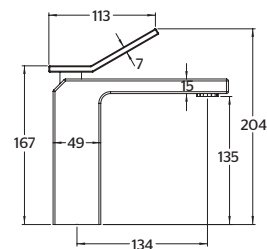
CALIDAD GARANTIZADA



9489CUMonomando corto para lavabo **QUADRO®****CARACTERÍSTICAS:**

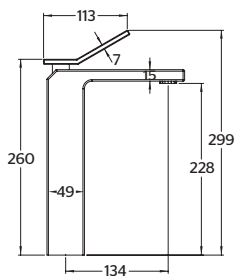
- Altura: 179 mm
- Material: Latón
- Funcionamiento: en media presión
- Peso: 1.78 kg
- Aireador dirigible
- Cartucho de control de temperatura y caudal
- Libre de Plomo

CÓDIGO	ACABADO	MMV	PCM	PRECIO DE LISTA
9489CU	Cromo	1	8	\$7,096.00
9489CU.9	INOX	1	8	\$5,172.00

**9490CU**Monomando mediano para lavabo **QUADRO®****CARACTERÍSTICAS:**

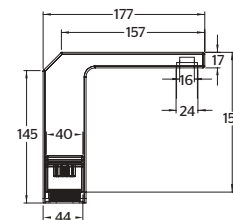
- Altura: 204 mm
- Material: Latón
- Funcionamiento: en media presión
- Peso: 1.85 kg
- Aireador dirigible
- Cartucho de control de temperatura y caudal
- Libre de Plomo

CÓDIGO	ACABADO	MMV	PCM	PRECIO DE LISTA
9490CU	Cromo	1	8	\$8,130.00

**9491CU**Monomando alto para lavabo **QUADRO®****CARACTERÍSTICAS:**

- Altura: 299 mm
- Material: Latón
- Funcionamiento: en media presión
- Peso: 2.28 kg
- Aireador dirigible
- Cartucho de control de temperatura y caudal
- Libre de Plomo

CÓDIGO	ACABADO	MMV	PCM	PRECIO DE LISTA
9491CU	Cromo	1	6	\$9,263.00

**9721CU.9**Mezcladora de taladros separados para lavabo **QUADRO®****CARACTERÍSTICAS:**

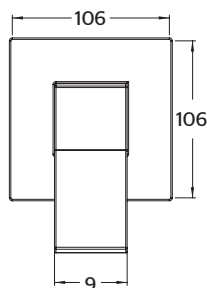
- Altura: 153 mm
- Material: Latón
- Funcionamiento: en media presión
- Peso: 2.91 kg
- Aireador dirigible
- Compatible con cartucho cerámico 1/4 de vuelta
- Libre de Plomo

CÓDIGO	ACABADO	MMV	PCM	PRECIO DE LISTA
9721CU.9	INOX	1	6	\$6,820.00



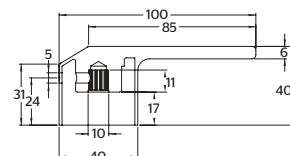
EL ESTILO DE ESTA COLECCIÓN INSPIRADO EN LA SIMPLEZA GEOMÉTRICA, LE DA UN TOQUE MINIMALISTA A TU AMBIENTE DE BAÑO.



9492CUMonomando sencillo para regadera o tina **QUADRO®****CARACTERÍSTICAS:**

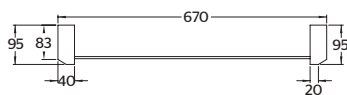
- Altura: 106 mm
- Material: Latón
- Funcionamiento: en media y alta presión
- Peso: 1.23 kg
- Cartucho de control de temperatura y caudal

CÓDIGO	ACABADO	MMV	PCM	PRECIO DE LISTA
9492CU	Cromo	1	12	\$3,996.00

CUJuego de manerales grandes **QUADRO®****CARACTERÍSTICAS:**

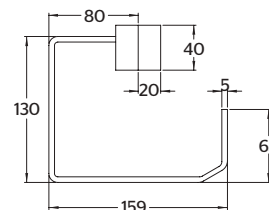
- Altura: 40 mm
- Material: Latón
- Compatible con cartucho cerámico 1/4 de vuelta
- Peso: 0.53 kg

CÓDIGO	ACABADO	MMV	PCM	PRECIO DE LISTA
CU	Cromo	1	30	\$1,721.00

CU.05Toallero de barra largo **QUADRO®****CARACTERÍSTICAS:**

- Largo: 670 mm
- Material: Latón
- Peso: 0.94 kg
- Incluye sistema de sujeción metálico

CÓDIGO	ACABADO	MMV	PCM	PRECIO DE LISTA
CU.05	Cromo	1	20	\$2,629.00
CU.05.9	INOX	1	20	\$2,022.00

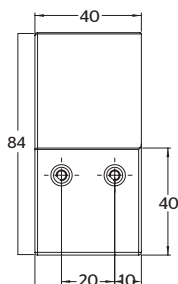
CU.09Toallero de argolla **QUADRO®****CARACTERÍSTICAS:**

- Largo: 159 mm
- Material: Latón
- Peso: 0.50 kg
- Incluye sistema de sujeción metálico

CÓDIGO	ACABADO	MMV	PCM	PRECIO DE LISTA
CU.09	Cromo	1	32	\$1,929.00
CU.09.9	INOX	1	32	\$1,616.00

CU.06

Gancho sencillo **QUADRO**®

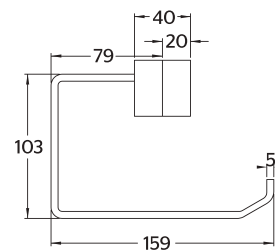


CARACTERÍSTICAS:

- Altura: 84 mm
- Material: Latón
- Peso: 0.19 kg
- Incluye sistema de sujeción metálico

CU.17

Portarrollo **QUADRO**®



CARACTERÍSTICAS:

- Largo: 159 mm
- Material: Latón
- Peso: 0.45 kg
- Incluye sistema de sujeción metálico

CÓDIGO	ACABADO	MMV	PCM	PRECIO DE LISTA
CU.06	Cromo	1	100	\$656.00
CU.06.9	INOX	1	100	\$531.00

CÓDIGO	ACABADO	MMV	PCM	PRECIO DE LISTA
CU.17	Cromo	1	40	\$1,831.00

CU.20

Juego de accesorios **QUADRO**®



CARACTERÍSTICAS:

- Material: Latón
- Peso: 3.60 kg
- Incluye 6 piezas
- Incluye sistema de sujeción metálico

CÓDIGO	ACABADO	MMV	PCM	PRECIO DE LISTA
CU.20	Cromo	1	4	\$8,675.00



REFACCIONES COLECCIÓN QUADRO

• Producto fuera de Catálogo

CÓDIGO / DESCRIPCIÓN	PRODUCTOS COMPATIBLES	MMV	PCM	PRECIO DE LISTA
R2801154 Llave aireador 531994.1 para air.slim	• 9489CU.9 • 9491CU • 9490CU • 9489CU	1	60	\$29.48
R2801956 Kit maneral QUADRO cromo	• 9489CU • 9491CU • 9490CU • 9492CU	1	60	\$381.59
R2801943 Cartucho izquierdo para mezcladora	• 9721CU.9	1	60	\$357.22
R2801944 Cartucho derecho para mezcladora	• 9721CU.9	1	60	\$385.84
R2801945 Cartucho 35 mm para monomandos	• 9489CU • 9491CU • 9489CU.9 • 9492CU • 9490CU	1	36	\$291.50
R2801946 Chapetón y contra tuerca para maneral de mezcladora	• 425 • 424	1	90	\$385.84
R2801947 Chapetón y contra tuerca para maneral de mezcladora acabado inoxidable	• 9721CU.9	1	90	\$309.51
R2801948 Cubierta y empaque cuadrado para monomando	• 9492CU	1	12	\$1,211.57
R2801953 Kit fijación para accesorios de baño	• 9721CU.9 • CU.06.9 • 9489CU.9 • CU.05 • CU.17 • 9489CU • CU.05.9 • CU.17.9 • 9490CU • CU.09 • CU.20 • 9491CU • CU.09.9 • CU.20.9 • 9492CU • CU.06 • 9491CU	1	160	\$78.54
R2801955 Kit fijación para monomando	• 9491CU	1	24	\$315.88
R2801156 Aireador slim 1.5 gpm 40.8156150 con movimiento	• 9489CU • 9491CU • 9489CU.9 • 9721CU.9 • 9490CU	1	60	\$154.76
R2801957 Kit maneral QUADRO acabado inoxidable	• 9489CU.9	1	50	\$770.61
R2802129 Manguera flexible inox 600 x 10 mm	• 9489CU • 9490CU • 9489CU.9 • 9491CU	1	100	\$171.73
R2802130 Casquillo 35 mm para monomando	• 9489CU • 9491CU • 9490CU	1	120	\$27.25
R2802131 Contra tuerca para monomando	• 9489CU • 9491CU • 9489CU.9 • 9492CU • 9490CU	1	200	\$45.37
R2802132 Casquillo bola para monomando	• 9489CU • 9492CU • 9490CU • 9489CU.9 • 9491CU	1	100	\$42.80
R2802133 Casquillo 35 mm para monomando acabado inoxidable	• 9489CU.9	1	200	\$50.15
R2802138 Casquillo bola para monomando acabado inoxidable	• CU	1	90	\$73.45
R2802141 Kit de instalación para manerales	• 9721CU.9	1	120	\$70.90
R2802142 Adaptador T 1/2" para mezcladora	• 9721CU.9	1	80	\$515.17



Formas sutiles y ligeras
con **fuerza y balance al tacto**



URREA®
Tecnología para vivir el agua

COLECCIÓN **LOX**®



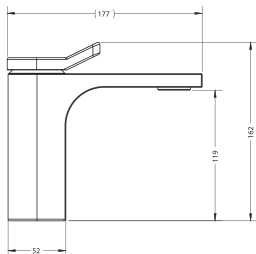
COLECCIÓN
LOX



Diseñada por:
EZEQUIEL FARCA

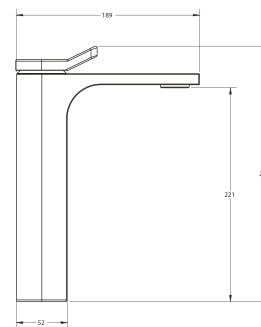
CALIDAD GARANTIZADA



9433FRMonomando corto para lavabo **LOX®****CARACTERÍSTICAS:**

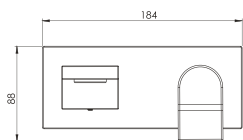
- Altura: **162 mm**
- Material: **Latón**
- Funcionamiento: en las 3 presiones (**baja, media y alta**)
- Peso: **2.13 kg**
- Cartucho de **control de temperatura y caudal**
- **Difusor ultra slim:** caída con mayor confort
- **Bajo en Plomo**

CÓDIGO	ACABADO	MMV	PCM	PRECIO DE LISTA
9433FR	Cromo	1	4	\$6,080.00

**9434FR**Monomando alto para lavabo **LOX®****CARACTERÍSTICAS:**

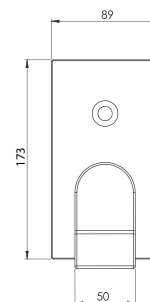
- Altura: **264 mm**
- Material: **Latón**
- Funcionamiento: en las 3 presiones (**baja, media y alta**)
- Peso: **2.52 kg**
- Cartucho de **control de temperatura y caudal**
- **Difusor ultra slim:** caída con mayor confort
- **Bajo en Plomo**

CÓDIGO	ACABADO	MMV	PCM	PRECIO DE LISTA
9434FR	Cromo	1	6	\$8,511.00

**9435FR**Monomando a muro para lavabo **LOX®****CARACTERÍSTICAS:**

- Largo: **184 mm**
- Material: **Latón**
- Funcionamiento: en **baja presión**
- Peso: **1.87 kg**
- Cartucho de **control de temperatura y caudal**
- **Difusor ultra slim:** caída con mayor confort
- **Bajo en Plomo**

CÓDIGO	ACABADO	MMV	PCM	PRECIO DE LISTA
9435FR	Cromo	1	4	\$7,783.00

**9437FR**Monomando con desviador para regadera y/o tina **LOX®****CARACTERÍSTICAS:**

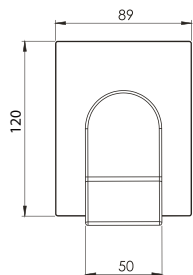
- Altura: **173 mm**
- Material: **Latón**
- Funcionamiento: en las 3 presiones (**baja, media y alta**)
- Peso: **1.50 kg**
- Cartucho de **control de temperatura y caudal**
- Con botón desviador

CÓDIGO	ACABADO	MMV	PCM	PRECIO DE LISTA
9437FR	Cromo	1	12	\$3,824.00



9436FR

Monomando sencillo para regadera o tina **LOX®**



CARACTERÍSTICAS:

- Altura: **120 mm**
- Material: **Latón**
- Funcionamiento: en las 3 presiones (baja, media y alta)
- Peso: **1.09 kg**
- Cartucho de **control de temperatura y caudal**

FR.15

Toallero de barra larga **LOX®**



CARACTERÍSTICAS:

- Largo: **589 mm**
- Material: **Latón**
- Peso: **0.79 kg**
- Incluye sistema de sujeción metálico

CÓDIGO	ACABADO	MMV	PCM	PRECIO DE LISTA
9436FR	Cromo	1	12	\$3,642.00



CÓDIGO	ACABADO	MMV	PCM	PRECIO DE LISTA
FR.15	Cromo	1	6	\$2,367.00



FR.19

Toallero de barra corto LOX®

**CARACTERÍSTICAS:**

- Largo: **319 mm**
- Material: **Latón**
- Peso: **0.58 kg**
- Incluye sistema de sujeción metálico

CÓDIGO	ACABADO	MMV	PCM	PRECIO DE LISTA
FR.19	Cromo	1	23	\$1,823.00

FR.16

Gancho sencillo LOX®

**CARACTERÍSTICAS:**

- Altura: **50 mm**
- Material: **Latón**
- Peso: **0.13 kg**
- Incluye sistema de sujeción metálico

CÓDIGO	ACABADO	MMV	PCM	PRECIO DE LISTA
FR.16	Cromo	1	30	\$664.00

FR.27

Portarrollo LOX®

**CARACTERÍSTICAS:**

- Largo: **160 mm**
- Material: **Latón**
- Peso: **0.34 kg**
- Incluye sistema de sujeción metálico

CÓDIGO	ACABADO	MMV	PCM	PRECIO DE LISTA
FR.27	Cromo	1	12	\$1,369.00

REFACCIONES COLECCIÓN LOX

• Producto **fuera de Catálogo**

CÓDIGO / DESCRIPCIÓN	PRODUCTOS COMPATIBLES	MMV	PCM	PRECIO DE LISTA
R208027 Aro buna-n 2-117	• 9435FR	1	100	\$5.15
R208128 Oring buna interior 1 1/2" exterior 1 11/16"	• 9435FR	1	280	\$12.40
R2801503 Casquillo bola monomando TUBULAR cromo	• 9435FR	1	100	\$87.10
R2802281 Cartucho kerox k-35	• 9433FR • 9434FR	1	40	\$464.29
R470628 Kit fijación para accesorios de baño	• FR15	1	80	\$72.10
R470666 Kit aireador monomando de lavabo	• 9435FR	1	100	\$296.00



Sutileza y sensibilidad
con carácter

URREA®
Tecnología para vivir el agua

COLECCIÓN **ITUA®**

COLECCIÓN

Itua

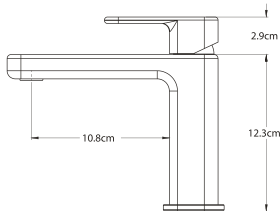


CALIDAD GARANTIZADA



9433NY

Monomando corto para lavabo **ITUA®**



CARACTERÍSTICAS:

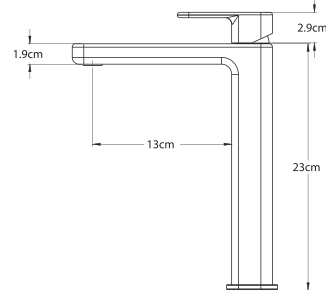
- Altura: **152 mm**
- Material: **Latón**
- Funcionamiento: en las 3 presiones (**baja, media y alta**)
- Peso: **1.47 kg**
- Cartucho de **control de temperatura y caudal**
- Aireador **dirigible**
- **Bajo en Plomo**

CÓDIGO	ACABADO	MMV	PCM	PRECIO DE LISTA
9433NY	Cromo	1	4	\$5,229.00
9433NY.2	Negro Mate	1	4	\$5,730.00



9434NY

Monomando alto para lavabo **ITUA®**



CARACTERÍSTICAS:

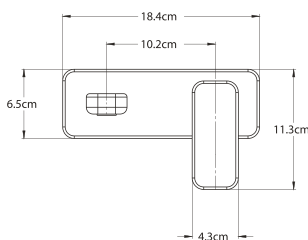
- Altura: **259 mm**
- Material: **Latón**
- Funcionamiento: en las 3 presiones (**baja, media y alta**)
- Peso: **1.92 kg**
- Cartucho de **control de temperatura y caudal**
- Aireador **dirigible**
- **Bajo en Plomo**

CÓDIGO	ACABADO	MMV	PCM	PRECIO DE LISTA
9434NY	Cromo	1	6	\$7,322.00
9434NY.2	Negro Mate	1	6	\$8,023.00



9437NY

Monomando a muro para lavabo **ITUA®**



CARACTERÍSTICAS:

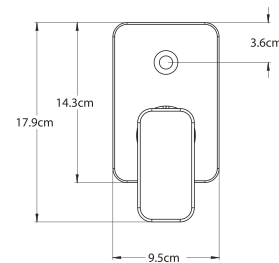
- Largo: **184 mm**
- Material: **Latón**
- Funcionamiento: en las 3 presiones (**baja, media y alta**)
- Peso: **1.90 kg**
- Cartucho de **control de temperatura y caudal**
- Aireador **dirigible**
- **Bajo en Plomo**

CÓDIGO	ACABADO	MMV	PCM	PRECIO DE LISTA
9437NY	Cromo	1	4	\$6,695.00
9437NY.2	Negro Mate	1	4	\$7,699.00



9436NY

Monomando con desviador para regadera y/o tina **ITUA®**



CARACTERÍSTICAS:

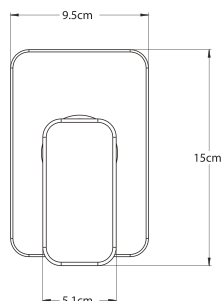
- Altura: **179 mm**
- Material: **Latón**
- Funcionamiento: en las 3 presiones (**baja, media y alta**)
- Peso: **1.40 kg**
- Cartucho de **control de temperatura y caudal**
- Con botón **desviador**

CÓDIGO	ACABADO	MMV	PCM	PRECIO DE LISTA
9436NY	Cromo	1	12	\$4,045.00
9436NY.2	Negro Mate	1	12	\$4,652.00



9435NY

Monomando sencillo para regadera o tina **ITUA®**



CARACTERÍSTICAS:

- Altura: **150 mm**
- Material: **Latón**
- Funcionamiento: en las 3 presiones (**baja, media y alta**)
- Peso: **1.08 kg**
- Cartucho de **control de temperatura y caudal**

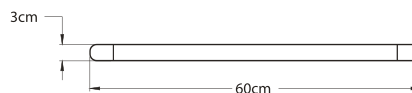
*Presión balanceada / Sobre pedido, tiempo de entrega 60 días

CÓDIGO	ACABADO	MMV	PCM	PRECIO DE LISTA
9435NY	Cromo	1	12	\$3,950.00
9435NY.2	Negro Mate	1	12	\$4,328.00
*9435NY.PB	Cromo	1	12	\$4,302.00



NY.05

Toallero de barra largo **ITUA®**



CARACTERÍSTICAS:


- Largo: **600 mm**
- Material: **Latón**
- Peso: **0.87 kg**
- Incluye sistema de sujeción metálico

CÓDIGO	ACABADO	MMV	PCM	PRECIO DE LISTA
NY.05	Cromo	1	6	\$2,152.00
NY.05.2	Negro Mate	1	6	\$2,487.00



NY.09

Toallero de barra corto **ITUA®**



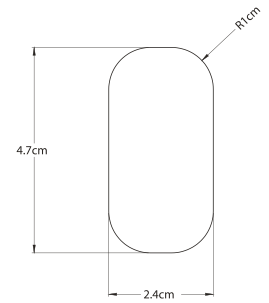
CARACTERÍSTICAS:

- Largo: **279 mm**
- Material: **Latón**
- Peso: **0,34 kg**
- Incluye sistema de sujeción metálico

CÓDIGO	ACABADO	MMV	PCM	PRECIO DE LISTA
NY.09	Cromo	1	23	\$1,504.00
NY.09.2	Negro Mate	1	23	\$1,737.00

NY.06

Gancho sencillo **ITUA®**



CARACTERÍSTICAS:

- Altura: **47 mm**
- Material: **Latón**
- Peso: **0,08 kg**
- Incluye sistema de sujeción metálico

CÓDIGO	ACABADO	MMV	PCM	PRECIO DE LISTA
NY.06	Cromo	1	57	\$571.00
NY.06.2	Negro Mate	1	57	\$657.00

NY.17

Portarrollo **ITUA®**



CARACTERÍSTICAS:

- Largo: **187 mm**
- Material: **Latón**
- Peso: **0,37 kg**
- Incluye sistema de sujeción metálico

CÓDIGO	ACABADO	MMV	PCM	PRECIO DE LISTA
NY.17	Cromo	1	8	\$1,302.00
NY.17.2	Negro Mate	1	8	\$1,498.00



REFACCIONES COLECCIÓN ITUA

• Producto **fuera de Catálogo**

CÓDIGO / DESCRIPCIÓN	PRODUCTOS COMPATIBLES	MMV	PCM	PRECIO DE LISTA
R2801503 Casquillo bola monomando TUBULAR cromo	• 9437NY	1	100	\$87.10
R208128 Oring buna interior 1 1/2" exterior 1 1/16"	• 9437NY	1	280	\$12.40
R223069 Opresor 3/16 x 3/16 acero inoxidable	• 9437NY • NY.05 • 9436NY • NY.09 • 9435NY	1	25	\$10.12
R2800006 Cartucho 40 mm para monomando de empotrar	• 9436NY • 9435NY	1	36	\$531.06
R2800007 Desviador cromo para monomando de empotrar	• 9436NY	1	100	\$288.32
R2802299 Aireador monomando	• 9437NY	1	60	\$149.88
R2802319 Maneral monomando de regadera	• 9436NY • 9435NY	1	30	\$521.52
R280412 Cartucho 35mm palanca sencilla	• 9437NY	1	36	\$449.44
R470628 Kit fijación para accesorios de baño	• NY.05 • NY.09	1	80	\$72.10
R474101 Casquillo monomando para lavabo	• 9437NY	1	10	\$402.81



Líneas que te definen
con cada acabado

URREA®
Tecnología para vivir el agua

COLECCIÓN **INOX 2.0**

COLECCIÓN
INOX® 2.0
acero inoxidable

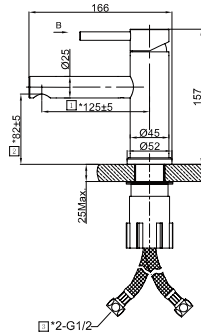


CALIDAD GARANTIZADA



9033INOX

Monomando corto para lavabo **INOX®**



CARACTERÍSTICAS:

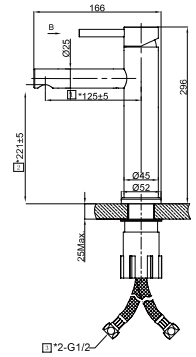
- Altura: 157 mm
- Material: Acero Inoxidable T304
- Funcionamiento: en las 3 presiones (baja, media y alta)
- Peso: 1.23 kg
- Alta resistencia a la corrosión
- Aireador antivandálico
- Libre de Plomo

CÓDIGO	ACABADO	MMV	PCM	PRECIO DE LISTA
9033INOX.9	Satin	1	10	\$4,567.00
9033INOX.2	Negro	1	10	\$6,022.00
9033INOX.5	Oro	1	10	\$6,022.00
9033INOX.8	Bronce	1	10	\$6,022.00



9035INOX

Monomando alto para lavabo **INOX®**



CARACTERÍSTICAS:

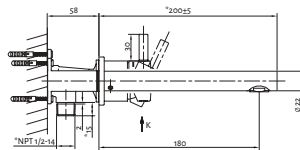
- Altura: 296 mm
- Material: Acero Inoxidable T304
- Funcionamiento: en las 3 presiones (baja, media y alta)
- Peso: 1.53 kg
- Alta resistencia a la corrosión
- Aireador antivandálico
- Libre de Plomo

CÓDIGO	ACABADO	MMV	PCM	PRECIO DE LISTA
9035INOX.9	Satin	1	5	\$5,708.00
9035INOX.2	Negro	1	5	\$7,419.00
9035INOX.5	Oro	1	5	\$7,419.00
9035INOX.8	Bronce	1	5	\$7,419.00



9036INOX

Monomando a muro para lavabo **INOX®**



CARACTERÍSTICAS:

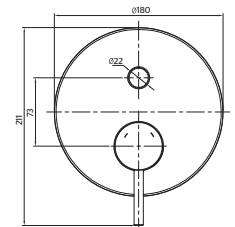
- Ancho: 200 mm
- Material: Acero Inoxidable T304
- Funcionamiento: en las 3 presiones (baja, media y alta)
- Peso: 1.15 kg
- Alta resistencia a la corrosión
- Aireador antivandálico
- Libre de Plomo

CÓDIGO	ACABADO	MMV	PCM	PRECIO DE LISTA
9036INOX.9	Satin	1	16	\$5,708.00
9036INOX.2	Negro	1	16	\$7,514.00
9036INOX.5	Oro	1	20	\$7,514.00
9036INOX.8	Bronce	1	20	\$7,514.00



9038INOX

Monomando con desviador para regadera y/o tina **INOX®**



CARACTERÍSTICAS:

- Altura: 211 mm
- Material: Acero Inoxidable T304
- Funcionamiento: en las 3 presiones (baja, media y alta)
- Peso: 1.66 kg
- Alta resistencia a la corrosión, con botón desviador
- Cartucho de control de temperatura y caudal
- Venta sobre pedido (acabado bronce y oro)

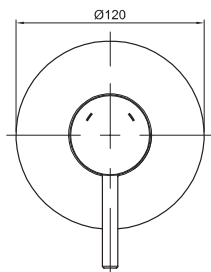
CÓDIGO	ACABADO	MMV	PCM	PRECIO DE LISTA
9038INOX.9	Satin	1	12	\$5,714.00
9038INOX.2	Negro	1	12	\$7,592.00
9038INOX.5	Oro	50	10	\$7,592.00
9038INOX.8	Bronce	50	10	\$7,592.00





9037INOX

Monomando sencillo para regadera o tina **INOX®**



CARACTERÍSTICAS:

- Diámetro: 120 mm
- Material: Acero Inoxidable T304
- Funcionamiento: en las 3 presiones (baja, media y alta)
- Peso: 0.87 kg
- Alta resistencia a la corrosión
- Cartucho de control de temperatura y caudal

CÓDIGO	ACABADO	MMV	PCM	PRECIO DE LISTA
9037INOX.9	Satin	1	10	\$5,333.00
9037INOX.2	Negro	1	10	\$7,110.00
9037INOX.5	Oro	1	10	\$7,110.00
9037INOX.8	Bronce	1	10	\$7,110.00



9039INOX

Salida de tina a muro **INOX®**



CARACTERÍSTICAS:

- Largo de Nariz: 218 mm
- Material: Acero Inoxidable T304
- Funcionamiento: en las 3 presiones (baja, media y alta)
- Peso: 0.40 kg
- Alta resistencia a la corrosión
- Montaje a pared
- Libre de Plomo
- Venta sobre pedido (acabado bronce y oro)

CÓDIGO	ACABADO	MMV	PCM	PRECIO DE LISTA
9039INOX.9	Satin	1	50	\$1,427.00
9039INOX.2	Negro	1	50	\$2,009.00
9039INOX.5	Oro	50	100	\$2,009.00
9039INOX.8	Bronce	50	100	\$2,009.00



INOX.05Toallero de barra largo **INOX®****CARACTERÍSTICAS:**

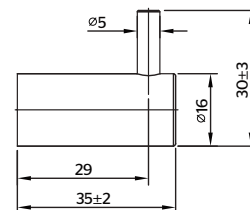
- Largo: 590 mm
- Material: Acero Inoxidable T304
- Peso: 0.45 kg
- Alta resistencia a la corrosión
- Incluye sistema de sujeción metálico

CÓDIGO	ACABADO	MMV	PCM	PRECIO DE LISTA
INOX.05.9	Satin	1	20	\$1,126.00
INOX.05.2	Negro	1	20	\$1,507.00
INOX.05.5	Oro	1	20	\$1,507.00
INOX.05.8	Bronce	1	20	\$1,507.00

INOX.09Toallero de barra corto **INOX®****CARACTERÍSTICAS:**

- Largo: 300 mm
- Material: Acero Inoxidable T304
- Peso: 0.38 kg
- Alta resistencia a la corrosión
- Incluye sistema de sujeción metálico

CÓDIGO	ACABADO	MMV	PCM	PRECIO DE LISTA
INOX.09.9	Satin	1	40	\$1,071.00
INOX.09.2	Negro	1	40	\$1,454.00
INOX.09.5	Oro	1	20	\$1,454.00
INOX.09.8	Bronce	1	20	\$1,454.00

INOX.06Gancho sencillo **INOX®****CARACTERÍSTICAS:**

- Altura: 30 mm
- Material: Acero Inoxidable T304
- Peso: 0.06 kg
- Alta resistencia a la corrosión
- Incluye sistema de sujeción metálico

CÓDIGO	ACABADO	MMV	PCM	PRECIO DE LISTA
INOX.06.9	Satin	1	144	\$485.00
INOX.06.2	Negro	1	144	\$629.00
INOX.06.5	Oro	1	330	\$629.00
INOX.06.8	Bronce	1	330	\$629.00





Tecnología que vive
en todos tus espacios

URREA®
Tecnología para vivir el agua

COLECCIÓN **NEO®**

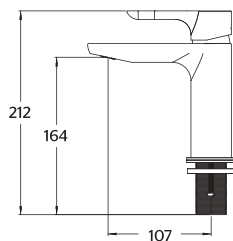
COLECCIÓN
neo®



Diseñada por:
EZEQUIEL FARCA

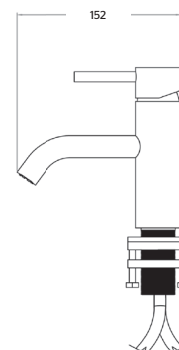
CALIDAD GARANTIZADA



9425EOMonomando corto para lavabo **NEO®****CARACTERÍSTICAS:**

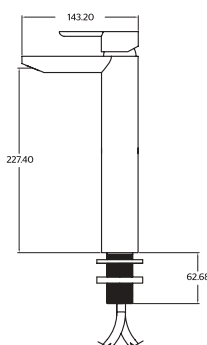
- Altura: 212 mm
- Material: Latón
- Funcionamiento: en media y alta presión
- Peso: 1.55 kg
- Gasto ecológico en presión: media y alta
- Aireador dirigible y limpia fácil
- Cartucho de control de temperatura y caudal
- **Bajo en Plomo**

CÓDIGO	ACABADO	MMV	PCM	PRECIO DE LISTA
9425EO	Cromo	1	4	\$4,862.00

**9421EO**Monomando corto para lavabo **NEO®****CARACTERÍSTICAS:**

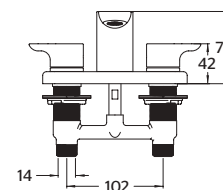
- Altura: 212 mm
- Material: Latón
- Funcionamiento: en media y alta presión
- Peso: 1.30 kg
- Gasto ecológico en presión: media y alta
- Aireador antivandálico
- Cartucho de control de temperatura y caudal
- **Bajo en Plomo**

CÓDIGO	ACABADO	MMV	PCM	PRECIO DE LISTA
9421EO	Cromo	1	4	\$4,980.00

**9427EO**Monomando alto para lavabo **NEO®****CARACTERÍSTICAS:**

- Altura: 274 mm
- Material: Latón
- Funcionamiento: en media y alta presión
- Peso: 2.09 kg
- Gasto ecológico en presión: media y alta
- Aireador dirigible y limpia fácil
- Cartucho de control de temperatura y caudal
- **Bajo en Plomo**

CÓDIGO	ACABADO	MMV	PCM	PRECIO DE LISTA
9427EO	Cromo	1	6	\$7,179.00

**9294EO**Mezcladora de 4" para lavabo **NEO®****CARACTERÍSTICAS:**

- Altura: 76 mm
- Material: Latón
- Funcionamiento: en las 3 presiones (baja, media y alta)
- Peso: 1.50 kg
- Gasto ecológico en los 3 niveles de presión
- Aireador dirigible
- Cartucho cerámico 1/4 de vuelta
- **Bajo en Plomo**

CÓDIGO	ACABADO	MMV	PCM	PRECIO DE LISTA
9294EO	Cromo	1	12	\$3,995.00



9295EO

Mezcladora de taladros separados para lavabo **NEO**



CARACTERÍSTICAS:

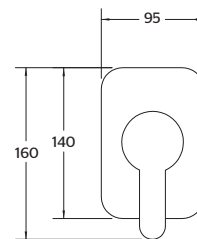
- Altura: **80 mm**
- Material: **Latón**
- Funcionamiento: en las 3 presiones (**baja, media y alta**)
- Peso: **2.32 kg**
- **Gasto ecológico en los 3 niveles de presión**
- Aireador **dirigible**
- Cartucho **cerámico 1/4 de vuelta**
- **Bajo en Plomo**

CÓDIGO	ACABADO	MMV	PCM	PRECIO DE LISTA
9295EO	Cromo	1	5	\$6,459.00



9464EO

Monomando sencillo para regadera o tina **NEO**



CARACTERÍSTICAS:

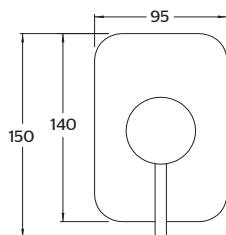
- Altura: **160 mm**
- Material: **Latón**
- Funcionamiento: en las 3 presiones (**baja, media y alta**)
- Peso: **1.00 kg**
- Cartucho de **control de temperatura y caudal**



CÓDIGO	ACABADO	MMV	PCM	PRECIO DE LISTA
9464EO	Cromo	1	4	\$3,492.00

9462EO

Monomando sencillo para regadera o tina **NEO**



CARACTERÍSTICAS:

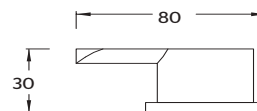
- Altura: **150 mm**
- Material: **Latón**
- Funcionamiento: en las 3 presiones (**baja, media y alta**)
- Peso: **0.92 kg**
- Cartucho de **control de temperatura y caudal**

CÓDIGO	ACABADO	MMV	PCM	PRECIO DE LISTA
9462EO	Cromo	1	4	\$3,832.00



EO

Juego de manerales grandes **NEO**



CARACTERÍSTICAS:

- Altura: **30 mm**
- Peso: **0.51 kg**
- Compatibilidad con **cartucho cerámico 1/4 de vuelta**

CÓDIGO	ACABADO	MMV	PCM	PRECIO DE LISTA
EO	Cromo	1	16	\$1,552.00



EO.05

Toallero de barra largo **NEO®**



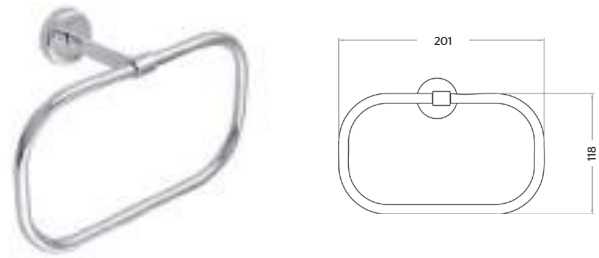
CARACTERÍSTICAS:

- Largo: **654 mm**
- Material: **Latón**
- Peso: **0.35 kg**
- Incluye sistema de sujeción metálico

CÓDIGO	ACABADO	MMV	PCM	PRECIO DE LISTA
EO.05	Cromo	1	25	\$1,645.00

EO.09

Toallero de argolla **NEO®**



CARACTERÍSTICAS:

- Largo: **201 mm**
- Material: **Latón**
- Peso: **0.19 kg**
- Incluye sistema de sujeción metálico

CÓDIGO	ACABADO	MMV	PCM	PRECIO DE LISTA
EO.09	Cromo	1	48	\$1,068.00

EO.06

Gancho sencillo **NEO®**



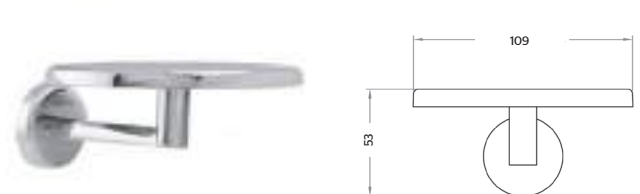
CARACTERÍSTICAS:

- Ancho: **495 mm**
- Material: **Latón**
- Peso: **0.08 kg**
- Incluye sistema de sujeción metálico

CÓDIGO	ACABADO	MMV	PCM	PRECIO DE LISTA
EO.06	Cromo	1	150	\$439.00

EO.08

Jabonera de empotrar **NEO®**



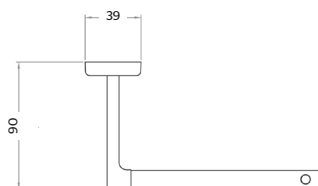
CARACTERÍSTICAS:

- Largo: **109 mm**
- Material: **Latón**
- Peso: **0.34 kg**
- Incluye sistema de sujeción metálico

CÓDIGO	ACABADO	MMV	PCM	PRECIO DE LISTA
EO.08	Cromo	1	36	\$1,129.00

EO.17

Portarrollo **NEO**



CARACTERÍSTICAS:

- Largo: **165 mm**
- Material: **Latón**
- Peso: **0.21 kg**
- Incluye sistema de sujeción metálico

EO.20

Juego de accesorios **NEO**



CARACTERÍSTICAS:

- Incluye sistema de sujeción metálico
- Material: **Latón**
- Peso: **1.53 kg**
- Juego de 6 accesorios

CÓDIGO	ACABADO	MMV	PCM	PRECIO DE LISTA
EO.17	Cromo	1	60	\$914.00

CÓDIGO	ACABADO	MMV	PCM	PRECIO DE LISTA
EO.20	Cromo	1	8	\$3,898.00



REFACCIONES DE PORTAFOLIO NEO

• Producto **fuera de Catálogo**

CÓDIGO / DESCRIPCIÓN	PRODUCTOS COMPATIBLES	MMV	PCM	PRECIO DE LISTA
R208191 Rondana nylon color rojo	• 9294EO	1	400	\$14.90
R208317 Rondana vinilo 256	• 9294EO • 9295EO	1	60	\$13.73
R2800006 Cartucho 40 mm para monomando de empotrar	• 9464EO	1	36	\$531.06
R280043 Cartucho cerámico reversible derecho chico	• 9294EO	1	72	\$428.25
R280044 Cartucho cerámico reversible izquierdo chico	• 9294EO	1	72	\$428.25
R2801503 Casquillo bola monomando TUBULAR cromo	• 9425EO • 9427EO	1	100	\$87.10
R2801154 Llave aireador 53.1994.1 para air.slim	• 9425EO • 9294EO • 9427EO • 9295EO	1	60	\$29.48
R2801156 Aireador slim 1.5 gpm 40.8156.150 con movimiento	• 9425EO • 9294EO • 9427EO • 9295EO	1	60	\$154.76
R2801210 Cartucho 40 mm cuerpo de empotrar	• 9464EO • 9462EO	1	36	\$280.91
R2801053 Cartucho basculante 25mm asme k-25op s	• 9425EO • 9427EO	1	60	\$479.13
R280445 Cartucho cerámico derecho grande	• 9295EO	1	72	\$435.66
R280446 Cartucho cerámico izquierdo grande	• 9295EO	1	72	\$435.66
R444108CRO Palanca maneral para monomando TUBULAR cromo	• 9462EO	1	144	\$138.21
R470648 Kit de fijación para nariz de monomando	• 9421EO • 9295EO • 9427EO • 9425EO	1	100	\$159.10
R480064 Tuerca lateral para instalación de mezcladora	• 9294EO	1	50	\$43.70



URREA®
Tecnología para vivir el agua

COLECCIÓN **JYM**®

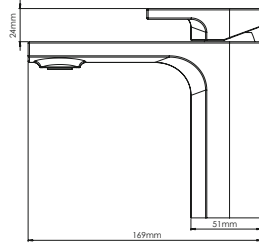
COLECCIÓN
JYM



Diseñada por:
EMILIANO GODOY

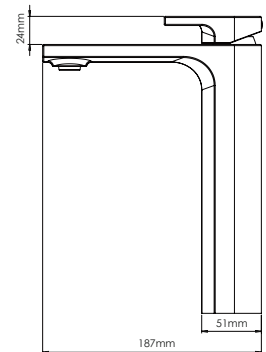
CALIDAD GARANTIZADA



9439JM ...
Monomando corto para lavabo JYM®
NUEVO
 PRODUCTO

CARACTERÍSTICAS:

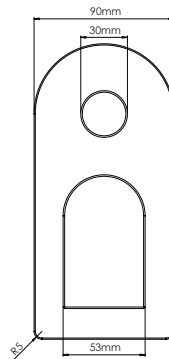
- Altura: **152 mm**
- Material: **Latón**
- Funcionamiento: en las 3 presiones (**baja, media y alta**)
- Peso: **1.64 kg**
- Cartucho con apertura en frío, **ahorro energético**
- Aireador **dirigible**
- **Bajo en Plomo**
- **Acabado Creme de venta sobre pedido**

CÓDIGO	ACABADO	MMV	PCM	PRECIO DE LISTA
9439JM	Cromo	1	4	\$3,741.00
9439JM.2	Negro mate	1	4	\$4,817.00
9439JM.6	Brushed metal black	1	4	\$5,445.00
9439JM.7	Rose gold	1	4	\$5,445.00
9439JM.11	Creme	1	4	\$5,445.00


9440JM ...
Monomando alto para lavabo JYM®
NUEVO
 PRODUCTO

CARACTERÍSTICAS:


- Altura: **254 mm**
- Material: **Latón**
- Funcionamiento: en las 3 presiones (**baja, media y alta**)
- Peso: **2.29 kg**
- Cartucho con apertura en frío, **ahorro energético**
- Aireador **dirigible**
- **Bajo en Plomo**
- **Acabado Creme de venta sobre pedido**

CÓDIGO	ACABADO	MMV	PCM	PRECIO DE LISTA
9440JM	Cromo	1	6	\$4,567.00
9440JM.2	Negro mate	1	6	\$5,251.00
9440JM.6	Brushed metal black	1	6	\$5,936.00
9440JM.7	Rose gold	1	6	\$5,936.00
9440JM.11	Creme	1	6	\$5,936.00


9441JM ...
Monomando con desviador para regadera y/o tina JYM®
NUEVO
 PRODUCTO

CARACTERÍSTICAS:

- Altura: **190 mm**
- Material: **Latón**
- Funcionamiento: en las 3 presiones (**baja, media y alta**)
- Peso: **2.41 kg**
- Con botón desviador
- **Bajo en Plomo**
- **Acabado Creme de venta sobre pedido**

CÓDIGO	ACABADO	MMV	PCM	PRECIO DE LISTA
9441JM	Cromo	1	4	\$3,424.00
9441JM.2	Negro mate	1	4	\$3,939.00
9441JM.6	Brushed metal black	1	4	\$4,452.00
9441JM.7	Rose gold	1	4	\$4,452.00
9441JM.11	Creme	1	4	\$4,452.00


9442JM ...
Monomando sencillo para regadera y/o tina JYM®
NUEVO
 PRODUCTO

CARACTERÍSTICAS:

- Altura: **124 mm**
- Material: **Latón**
- Funcionamiento: en las 3 presiones (**baja, media y alta**)
- Peso: **0.59 kg**
- Cuerpo de empotrar con dos salidas
- **Bajo en Plomo**
- **Acabado Creme de venta sobre pedido**


CÓDIGO	ACABADO	MMV	PCM	PRECIO DE LISTA
9442JM	Cromo	1	4	\$2,932.00
9442JM.2	Negro mate	1	4	\$3,371.00
9442JM.6	Brushed metal black	1	4	\$3,811.00
9442JM.7	Rose gold	1	4	\$3,811.00
9442JM.11	Creme	1	4	\$3,811.00



JM.06

Gancho sencillo JYM®

NUEVO PRODUCTO



CARACTERÍSTICAS:

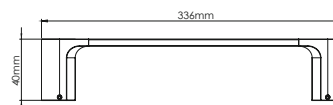
- Altura: 61 mm
- Material: Latón
- Peso: 0.28 kg
- Incluye sistema de sujeción metálico
- Acabado Creme de venta sobre pedido

CÓDIGO	ACABADO	MMV	PCM	PRECIO DE LISTA
JM.06	Cromo	1	30	\$300.00
JM.06.2	Negro mate	1	30	\$504.00
JM.06.6	Brushed metal black	1	30	\$570.00
JM.06.7	Rose gold	1	30	\$570.00
JM.06.11	Creme	1	30	\$570.00

JM.09

Toallero de barra corto JYM®

NUEVO PRODUCTO



CARACTERÍSTICAS:

- Largo: 336 mm
- Material: Latón
- Peso: 1.03 kg
- Incluye sistema de sujeción metálico
- Acabado Creme de venta sobre pedido

CÓDIGO	ACABADO	MMV	PCM	PRECIO DE LISTA
JM.09	Cromo	1	23	\$1,902.00
JM.09.2	Negro mate	1	23	\$2,187.00
JM.09.6	Brushed metal black	1	23	\$2,473.00
JM.09.7	Rose gold	1	23	\$2,473.00
JM.09.11	Creme	1	23	\$2,473.00

JM.05

Toallero de barra largo JYM®

NUEVO PRODUCTO



CARACTERÍSTICAS:

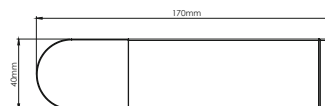
- Largo: 598 mm
- Material: Latón
- Peso: 1.27 kg
- Incluye sistema de sujeción metálico
- Acabado Creme de venta sobre pedido

CÓDIGO	ACABADO	MMV	PCM	PRECIO DE LISTA
JM.05	Cromo	1	6	\$2,491.00
JM.05.2	Negro mate	1	6	\$2,865.00
JM.05.6	Brushed metal black	1	6	\$3,239.00
JM.05.7	Rose gold	1	6	\$3,239.00
JM.05.11	Creme	1	6	\$3,239.00

JM.17

Portarrollo JYM®

NUEVO PRODUCTO



CARACTERÍSTICAS:

- Largo: 170 mm
- Material: Latón
- Peso: 0.59 kg
- Incluye sistema de sujeción metálico
- Acabado Creme de venta sobre pedido

CÓDIGO	ACABADO	MMV	PCM	PRECIO DE LISTA
JM.17	Cromo	1	20	\$1,005.00
JM.17.2	Negro mate	1	20	\$1,156.00
JM.17.6	Brushed metal black	1	20	\$1,307.00
JM.17.7	Rose gold	1	20	\$1,307.00
JM.17.11	Creme	1	20	\$1,307.00



NUEVOS ACABADOS
QUE **REFLEJAN**
TU PERSONALIDAD





Formas geométricas que magnifican tu ambiente de baño

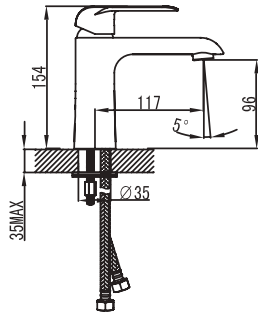
URREA[®]
Tecnología para vivir el agua

COLECCIÓN
CONTRACT



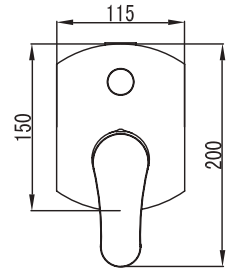
CALIDAD GARANTIZADA



9433PRMonomando corto para lavabo **CONTRACT II****CARACTERÍSTICAS:**

- Altura: **154 mm**
- Material: **Latón**
- Funcionamiento: en las 3 presiones (**baja, media y alta**)
- Peso: **1.49 kg**
- **Gasto ecológico en los 3 niveles de presión**
- Aireador de **moneda**
- Cartucho de **control de temperatura y caudal**

CÓDIGO	ACABADO	MMV	PCM	PRECIO DE LISTA
9433PR	Cromo	1	8	\$3,771.00

**9436PR**Monomando con desviador para regadera y/o tina **CONTRACT II****CARACTERÍSTICAS:**

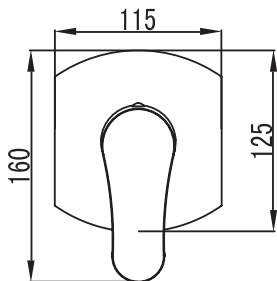
- Altura: **200 mm**
- Material: **Latón**
- Funcionamiento: en las 3 presiones (**baja, media y alta**)
- Peso: **1.79 kg**
- Cartucho de **control de temperatura y caudal**

CÓDIGO	ACABADO	MMV	PCM	PRECIO DE LISTA
9436PR	Cromo	1	10	\$3,529.00



9435PR

Monomando sencillo para regadera o tina **CONTRACT II**



CARACTERÍSTICAS:

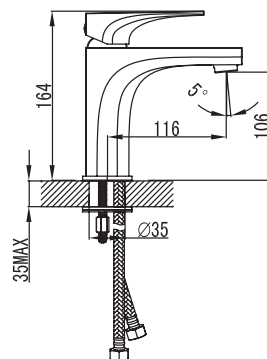
- Altura: **160 mm**
- Material: **Latón**
- Funcionamiento: en las 3 presiones (**baja, media y alta**)
- Peso: **1.05 kg**
- Cartucho de **control de temperatura y caudal**

CÓDIGO	ACABADO	MMV	PCM	PRECIO DE LISTA
9435PR	Cromo	1	10	\$3,245.00



9433PC

Monomando corto para lavabo **CONTRACT III**



CARACTERÍSTICAS:

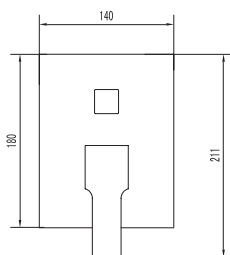
- Altura: **164 mm**
- Material: **Latón**
- Funcionamiento: en las 3 presiones (**baja, media y alta**)
- Peso: **1.43 kg**
- Gasto ecológico en los 3 niveles de presión
- Cartucho de **control de temperatura y caudal**
- Aireador de **casquillo**

CÓDIGO	ACABADO	MMV	PCM	PRECIO DE LISTA
9433PC	Cromo	1	8	\$3,771.00



9436PC

Monomando con desviador para regadera y/o tina **CONTRACT III**



CARACTERÍSTICAS:

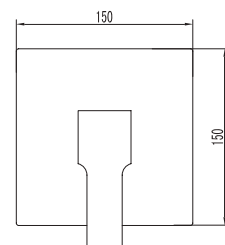
- Altura: **211 mm**
- Material: **Latón**
- Funcionamiento: en las 3 presiones (**baja, media y alta**)
- Peso: **1.95 kg**
- Cartucho de **control de temperatura y caudal**

CÓDIGO	ACABADO	MMV	PCM	PRECIO DE LISTA
9436PC	Cromo	1	10	\$3,766.00



9435PC

Monomando sencillo para regadera o tina **CONTRACT III**

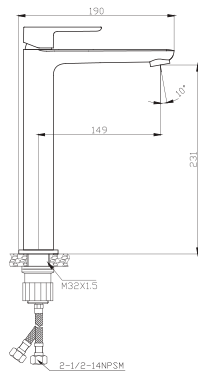


CARACTERÍSTICAS:

- Altura: **150 mm**
- Material: **Latón**
- Funcionamiento: en las 3 presiones (**baja, media y alta**)
- Peso: **1.13 kg**
- Cartucho de **control de temperatura y caudal**

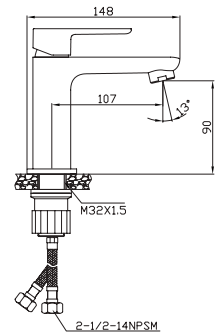
CÓDIGO	ACABADO	MMV	PCM	PRECIO DE LISTA
9435PC	Cromo	1	10	\$3,729.00



9454 ...Monomando alto **CONTRACT IV®****NUEVO**
PRODUCTO**CARACTERÍSTICAS:**

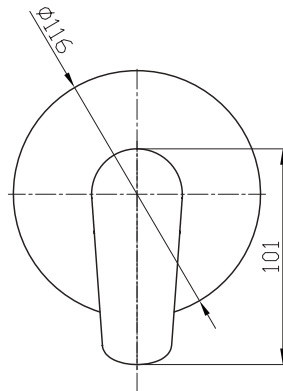
- Altura: **278 mm**
- Material: **Latón**
- Funcionamiento: en las 3 presiones (**baja, media y alta**)
- Peso: **1.08 kg**
- Gasto ecológico en presión baja y media
- Aireador de **moneda**
- Cartucho de **control de temperatura y caudal**
- Bajo en plomo
- **Colección exclusiva para proyectos**

CÓDIGO	ACABADO	MMV	PCM	PRECIO DE LISTA
9454	Cromo	1	10	\$2,378.00

**9453** ...Monomando corto **CONTRACT IV®****NUEVO**
PRODUCTO**CARACTERÍSTICAS:**

- Altura: **141 mm**
- Material: **Latón**
- Funcionamiento: en las 3 presiones (**baja, media y alta**)
- Peso: **1.08 kg**
- Gasto ecológico en presión baja y media
- Aireador de **moneda**
- Cartucho de **control de temperatura y caudal**
- Bajo en plomo
- **Colección exclusiva para proyectos**

CÓDIGO	ACABADO	MMV	PCM	PRECIO DE LISTA
9453	Cromo	1	10	\$1,457.00

**9455**Monomando para regadera sencillo **CONTRACT IV®****NUEVO**
PRODUCTO**CARACTERÍSTICAS:**

- Altura: **116 mm**
- Material: **Latón**
- Funcionamiento: en las 3 presiones (**baja, media y alta**)
- Peso: **0.57 kg**
- Cartucho de **control de temperatura y caudal**
- **Colección exclusiva para proyectos**

CÓDIGO	ACABADO	MMV	PCM	PRECIO DE LISTA
9455	Cromo	1	10	\$1,282.00



REFACCIONES DE PORTAFOLIO CONTRACT

 • Producto **fuera de Catálogo**

CÓDIGO / DESCRIPCIÓN	PRODUCTOS COMPATIBLES	MMV	PCM	PRECIO DE LISTA
R2801154 Llave aireador 531994.1 para air.slim	• 9433PR	1	60	\$29.48
R2800087 Maneral para monomando de empotrar CONTRACT	• 9436PR • 9435PR	1	16	\$295.74
R2800088 Contra tuerca y chapetón 40 mm	• 9436PR • 9435PR	1	100	\$67.21
R2800089 Chapetón para monomando de empotrar sencillo	• 9435PR	1	52	\$417.65
R2800094 Cartucho sedal 35mm para monomando	• 9433PC	1	40	\$168.54
R2800095 Contra tuerca 35mm / 30mm para monomando	• 9433PC	1	160	\$43.45
R2800096 Chapetón 30 mm para monomando	• 9433PR 9433PR	1	140	\$21.10
R2800097 Kit de fijación para monomando	• 9433PR	3	60	\$59.37
R2801212 Cartucho sedal e-40 az sd	• 9436PR 9435PR	1	36	\$236.37
R2802007 Kit Aireador fig 9430INOX	• 9433PC	1	30	\$167.48
R2800084 Maneral para monomando de empotrar CONTRACT	• 9436PC 9435PC	1	20	\$239.56
R2800085 Contra tuerca 35mm para monomando de empotrar	• 9436PC 9435PC	1	100	\$42.19
R2800086 Chapetón cuadrado para monomando de empotrar	• 9435PC	1	40	\$646.60
R2800090 Chapetón para monomando con desviador	• 9436PC	1	52	\$721.86
R2800091 Desviador para monomando de empotrar	• 9436PC	1	40	\$334.95
R2800094 Cartucho sedal 35mm para monomando	• 9433PR	1	40	\$168.54
R2800095 Contra tuerca 35mm / 30mm para monomando	• 9433PR	1	160	\$43.45
R2800097 Kit de fijación para monomando	• 9433PR	3	60	\$59.37
R2801945 Cartucho 35 mm para monomandos	• 9436PC • 9435PC	1	30	\$291.50
R2802246 Casquillo bola cromo 35 mm monomando	• 9436PC • 9435PC	1	30	\$27.13



Orgánica y elegante
que trasciende
de lo antiguo conocido
a lo moderno por descubrir.

URREA®
Tecnología para vivir el agua



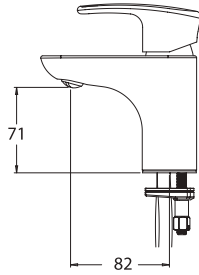
COLECCIÓN
YAZ®



Diseñada por:
JOEL ESCALONA

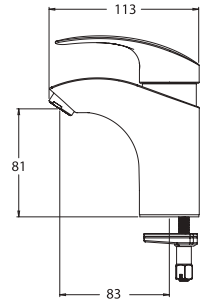
CALIDAD GARANTIZADA



610YZMonomando corto para lavabo **YAZ®****CARACTERÍSTICAS:**

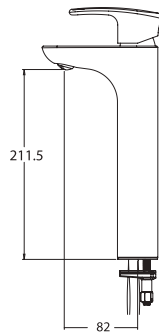
- Altura: **138 mm**
- Material: **Latón**
- Funcionamiento: en las 3 presiones (**baja, media y alta**)
- Peso: **1.23 kg**
- **Gasto ecológico en los 3 niveles de presión**
- Aireador **limpia fácil**
- Cartucho de **control de temperatura y caudal**
- **Bajo en Plomo**

CÓDIGO	ACABADO	MMV	PCM	PRECIO DE LISTA
610YZ	Cromo	1	10	\$3,840.00

**611YZ**Monomando corto para lavabo **YAZ®****CARACTERÍSTICAS:**

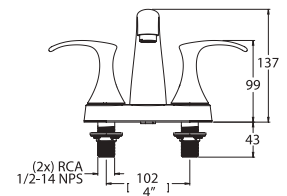
- Altura: **136 mm**
- Material: **Latón**
- Funcionamiento: en las 3 presiones (**baja, media y alta**)
- Peso: **1.18 kg**
- Aireador **de casquillo**
- Cartucho de **control de temperatura y caudal**
- **Bajo en Plomo**

CÓDIGO	ACABADO	MMV	PCM	PRECIO DE LISTA
611YZ	Cromo	1	10	\$3,344.00

**612YZ**Monomando alto para lavabo **YAZ®****CARACTERÍSTICAS:**

- Altura: **278 mm**
- Material: **Latón**
- Funcionamiento: en las 3 presiones (**baja, media y alta**)
- Peso: **1.70 kg**
- **Gasto ecológico en los 3 niveles de presión**
- Aireador **limpia fácil**
- Cartucho de **control de temperatura y caudal**
- **Bajo en Plomo**

CÓDIGO	ACABADO	MMV	PCM	PRECIO DE LISTA
612YZ	Cromo	1	10	\$6,498.00

**68YZ**Mezcladora de 4" para lavabo **YAZ®****CARACTERÍSTICAS:**

- Altura: **137 mm**
- Material: **Latón**
- Funcionamiento: en **baja y media presión**
- Peso: **1.09 kg**
- Aireador **de casquillo**
- Compatibilidad con cartucho **cerámico 1/4 de vuelta**
- **Bajo en Plomo**

CÓDIGO	ACABADO	MMV	PCM	PRECIO DE LISTA
68YZ	Cromo	1	15	\$4,093.00



260YZ

Mezcladora de taladros separados para lavabo **YAZ**®



CARACTERÍSTICAS:

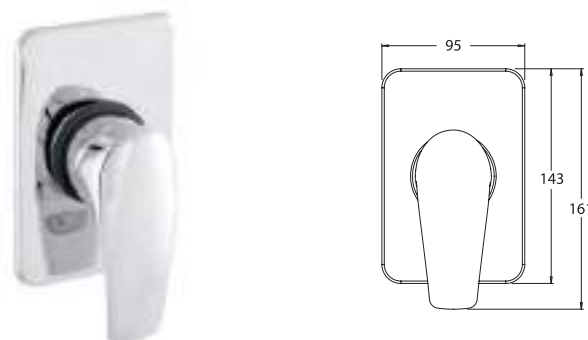
- Altura: **155 mm**
- Material: **Latón**
- Funcionamiento: en **baja y media presión**
- Peso: **1.95 kg**
- Aireador **de casquillo**
- Compatibilidad con **cartucho cerámico 1/4 de vuelta**
- **Bajo en Plomo**



CÓDIGO	ACABADO	MMV	PCM	PRECIO DE LISTA
260YZ	Cromo	1	10	\$6,464.00

681YZ

Monomando sencillo para regadera o tina **YAZ**®



CARACTERÍSTICAS:

- Altura: **161 mm**
- Material: **Latón**
- Funcionamiento: en las 3 presiones (**baja, media y alta**)
- Peso: **1.00 kg**
- Cartucho de **control de temperatura y caudal**

CÓDIGO	ACABADO	MMV	PCM	PRECIO DE LISTA
681YZ	Cromo	1	4	\$3,432.00



683YZ

Monomando sencillo para regadera o tina **YAZ**®



CARACTERÍSTICAS:

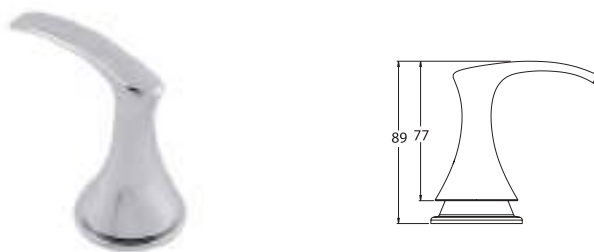
- Altura: **140 mm**
- Material: **Latón**
- Funcionamiento: en las 3 presiones (**baja, media y alta**)
- Peso: **0.88 kg**
- Cartucho de **control de temperatura y caudal**

CÓDIGO	ACABADO	MMV	PCM	PRECIO DE LISTA
683YZ	Cromo	1	12	\$2,651.00



YZ

Juego de manerales grandes **YAZ**®



CARACTERÍSTICAS:

- Altura: **77 mm**
- Material: **Latón**
- Peso: **0.45 kg**
- Compatibilidad con **cartucho cerámico 1/4 de vuelta**

CÓDIGO	ACABADO	MMV	PCM	PRECIO DE LISTA
YZ	Cromo	1	30	\$1,274.00



505YZToallero de barra largo **YAZ®****CARACTERÍSTICAS:**

- Largo: 501 mm
- Material: Latón
- Peso: 0.30 kg
- Incluye sistema de sujeción metálico

CÓDIGO	ACABADO	MMV	PCM	PRECIO DE LISTA
505YZ	Cromo	1	12	\$1,508.00

509YZToallero de argolla **YAZ®****CARACTERÍSTICAS:**

- Largo: 173 mm
- Material: Latón
- Peso: 0.29 kg
- Incluye sistema de sujeción metálico

CÓDIGO	ACABADO	MMV	PCM	PRECIO DE LISTA
509YZ	Cromo	1	8	\$1,145.00

506YZGancho sencillo **YAZ®****CARACTERÍSTICAS:**

- Altura: 52 mm
- Material: Latón
- Peso: 0.08 kg
- Incluye sistema de sujeción metálico

CÓDIGO	ACABADO	MMV	PCM	PRECIO DE LISTA
506YZ	Cromo	1	31	\$400.00

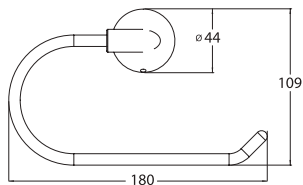
508YZJabonera de empotrar **YAZ®****CARACTERÍSTICAS:**

- Ancho: 128 mm
- Material: Latón
- Peso: 0.24 kg
- Incluye sistema de sujeción metálico

CÓDIGO	ACABADO	MMV	PCM	PRECIO DE LISTA
508YZ	Cromo	1	12	\$868.00

517YZ

Portarrollo **YAZ**®



CARACTERÍSTICAS:

- Largo: **180 mm**
- Material: **Latón**
- Peso: **0.23 kg**
- Incluye sistema de sujeción metálico

CÓDIGO	ACABADO	MMV	PCM	PRECIO DE LISTA
517YZ	Cromo	1	20	\$915.00

YZ.20

Juego de accesorios **YAZ**®



CARACTERÍSTICAS:

- Material: **Latón**
- Peso: **1.09 kg**
- Incluye sistema de sujeción metálico
- Juego accesorios de 5 piezas

CÓDIGO	ACABADO	MMV	PCM	PRECIO DE LISTA
YZ.20	Cromo	1	4	\$4,853.00

REFACCIONES DE PORTAFOLIO YAZ

• Producto **fuera de Catálogo**

CÓDIGO / DESCRIPCIÓN	PRODUCTOS COMPATIBLES	MMV	PCM	PRECIO DE LISTA
R2802129 Manguera flexible inox 600 x 10 mm	• 611YZ • 260YZ • 612YZ • 610YZ	1	100	\$171.73
R208317 Rondana vinilo 256	• 260YZ	1	60	\$13.73
R2801054 Cartucho 35 mm para monomando	• 610YZ • 611YZ • 612YZ	1	36	\$179.14
R2801154 Llave aireador 53:1994:1 para air:slim	• 612YZ	1	60	\$29.48
R2801156 Llave aireador 53:1994:1 para air:slim	• 610YZ • 612YZ	1	60	\$154.76
R2801210 Cartucho 40 mm cuerpo de empotrar	• 681YZ • 683YZ	1	36	\$280.91
R2801267 Maneral para monomando de regadera o tina cromo YAZ	• 683YZ	1	30	\$286.21
R2801943 Cartucho izquierdo para mezcladora	• 260YZ	1	60	\$357.22
R2801944 Cartucho derecho para mezcladora	• 260YZ	1	60	\$385.84
R2802131 Contra tuerca para monomando	• 610YZ • 611YZ • 612YZ	1	200	\$45.37
R2802239 Oring para nariz de mezcladora	• 68YZ	1	500	\$10.86
R2802241 Casquillo cromo para maneral de mezcladora	• 68YZ	1	50	\$51.30
R2802242 Cartucho izquierdo para mezcladora	• 68YZ	1	50	\$210.93
R2802246 Casquillo bola cromo 35 mm monomando	• 610YZ • 611YZ • 612YZ	1	150	\$27.13
R2802250 Cartucho derecho para mezcladora	• 68YZ	1	70	\$210.93
R2802251 Kit de fijación para mezcladora	• 68YZ	1	42	\$52.26
R2802261 Kit aireador cromo para monomandos	• 9436PC • 9435PC	1	100	\$164.30
R2802262 Kit de fijación para monomandos	• 610YZ	1	100	\$157.95
R2802264 Kit de aireador cromo para mezcladoras	• 68YZ • 68YZ • 260YZ	1	100	\$208.82
R2802265 Kit de fijación para mezcladoras	• 260YZ	1	50	\$184.00
R2802266 Casquillo bola cromo para maneral	• 260YZ • YZ	1	140	\$75.79





Balance perfecto
de formas geométricas

URREA®
Tecnología para vivir el agua



COLECCIÓN
Neek

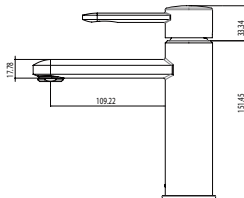


Diseñada por:
**MAURICIO &
SEBASTIÁN LARA**



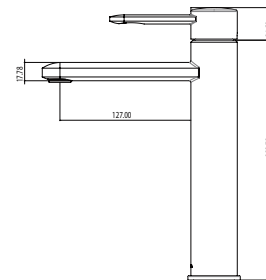
CALIDAD GARANTIZADA



9433NKMonomando corto para lavabo **NEEK®****CARACTERÍSTICAS:**

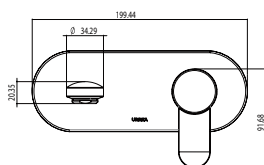
- Altura: **185 mm**
- Material: **Latón**
- Funcionamiento: en las 3 presiones (**baja, media y alta**)
- Peso: **1.70 kg**
- **Gasto ecológico en los 3 niveles de presión**
- Aireador de **casquillo**
- Cartucho de **control de temperatura y caudal**
- **Bajo en Plomo**

CÓDIGO	ACABADO	MMV	PCM	PRECIO DE LISTA
9433NK	Cromo	1	4	\$3,118.00

**9435NK**Monomando alto para lavabo **NEEK®****CARACTERÍSTICAS:**

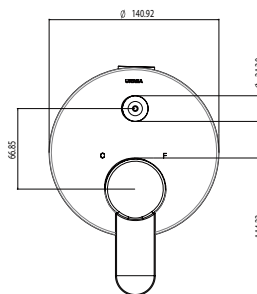
- Altura: **264 mm**
- Material: **Latón**
- Funcionamiento: en las 3 presiones (**baja, media y alta**)
- Peso: **1.95 kg**
- **Gasto ecológico en los 3 niveles de presión**
- Aireador de **casquillo**
- Cartucho de **control de temperatura y caudal**
- **Bajo en Plomo**

CÓDIGO	ACABADO	MMV	PCM	PRECIO DE LISTA
9435NK	Cromo	1	5	\$4,298.00

**9436NK**Monomando a muro para lavabo **NEEK®****CARACTERÍSTICAS:**

- Largo: **199 mm**
- Material: **Latón**
- Funcionamiento: en las 3 presiones (**baja, media y alta**)
- Peso: **1.57 kg**
- **Gasto ecológico en los 3 niveles de presión**
- Aireador de **casquillo**
- Cartucho de **control de temperatura y caudal**
- **Bajo en Plomo**

CÓDIGO	ACABADO	MMV	PCM	PRECIO DE LISTA
9436NK	Cromo	1	4	\$3,835.00

**9438NK**Monomando con desviador para regadera y/o tina **NEEK®****CARACTERÍSTICAS:**

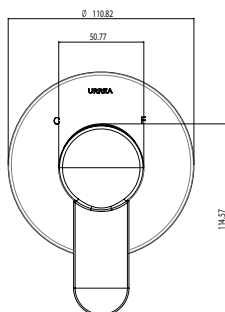
- Altura: **188 mm**
- Material: **Latón**
- Funcionamiento: en las 3 presiones (**baja, media y alta**)
- Peso: **1.41 kg**
- Cartucho de **control de temperatura y caudal**
- **Bajo en Plomo**

CÓDIGO	ACABADO	MMV	PCM	PRECIO DE LISTA
9438NK	Cromo	1	4	\$2,866.00



9437NK

Monomando sencillo para regadera o tina **NEEK®**



CARACTERÍSTICAS:

- Altura: **142 mm**
- Material: **Latón**
- Funcionamiento: en las 3 presiones (**baja, media y alta**)
- Peso: **1.04 kg**
- Cartucho de **control de temperatura y caudal**

CÓDIGO	ACABADO	MMV	PCM	PRECIO DE LISTA
9437NK	Cromo	1	4	\$2,415.00

NK.05

Toallero de barra largo **NEEK®**




CARACTERÍSTICAS:

- Largo: **660 mm**
- Material: **Latón**
- Peso: **0.79 kg**
- Incluye sistema de sujeción metálico

CÓDIGO	ACABADO	MMV	PCM	PRECIO DE LISTA
NK.05	Cromo	1	6	\$1,415.00

NK.09

Toallero de barra corto **NEEK®**



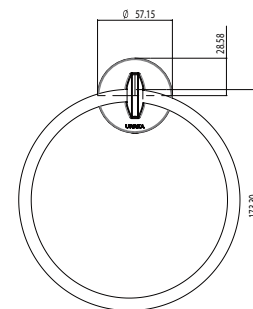
CARACTERÍSTICAS:

- Largo: **361 mm**
- Material: **Latón**
- Peso: **0.65 kg**
- Incluye sistema de sujeción metálico

CÓDIGO	ACABADO	MMV	PCM	PRECIO DE LISTA
NK.09	Cromo	1	23	\$1,117.00

NK.19

Toallero de Argolla **NEEK®**

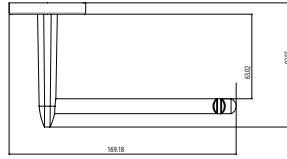


CARACTERÍSTICAS:

- Altura: **173 mm**
- Material: **Latón**
- Peso: **0.37 kg**
- Incluye sistema de sujeción metálico

CÓDIGO	ACABADO	MMV	PCM	PRECIO DE LISTA
NK.19	Cromo	1	8	\$801.00

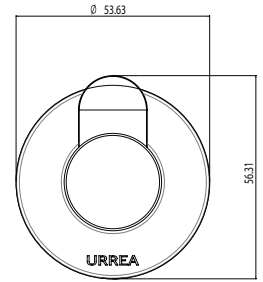
NK.17

 Portarrollo **NEEK®**

CARACTERÍSTICAS:

- Largo: **169 mm**
- Material: **Latón**
- Peso: **0.33 kg**
- Incluye sistema de sujeción metálico

CÓDIGO	ACABADO	MMV	PCM	PRECIO DE LISTA
NK.17	Cromo	1	20	\$675.00

NK.06

 Gancho **NEEK®**

CARACTERÍSTICAS:

- Altura: **56 mm**
- Material: **Latón**
- Peso: **0.14 kg**
- Incluye sistema de sujeción metálico

CÓDIGO	ACABADO	MMV	PCM	PRECIO DE LISTA
NK.06	Cromo	1	32	\$331.00



Curvaturas que personifican
la **fuerza con la que fluye el agua**

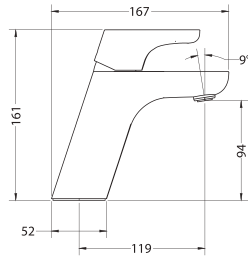
COLECCIÓN
Hatia

CALIDAD GARANTIZADA



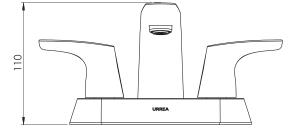
Diseñada por:
JOEL ESCALONA



9436ESMonomando corto para lavabo **HATIA®****CARACTERÍSTICAS:**

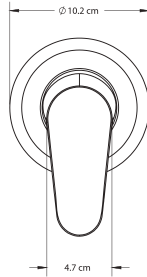
- Altura: **161 mm**
- Material: **Latón**
- Funcionamiento: en las 3 presiones (**baja, media y alta**)
- Peso: **1.60 kg**
- Aireador **dirigible**
- Cartucho de **control de temperatura y caudal**
- **Bajo en Plomo**

CÓDIGO	ACABADO	MMV	PCM	PRECIO DE LISTA
9436ES	Cromo	1	4	\$3,096.00

**55ES**Mezcladora de 4" para lavabo **HATIA®****CARACTERÍSTICAS:**

- Altura: **110 mm**
- Material: **Latón**
- Funcionamiento: en las 3 presiones (**baja, media y alta**)
- Peso: **1.30 kg**
- Aireador **de casquillo**
- Compatibilidad con **cartucho cerámico 1/4 de vuelta**
- **Bajo en Plomo**

CÓDIGO	ACABADO	MMV	PCM	PRECIO DE LISTA
55ES	Cromo	1	12	\$2,712.00

**9437ES**Monomando sencillo para regadera o tina **HATIA®****CARACTERÍSTICAS:**

- Diámetro: **102 mm**
- Material: **Latón**
- Funcionamiento: en las 3 presiones (**baja, media y alta**)
- Peso: **1.08 kg**
- Cartucho de **control de temperatura y caudal**

CÓDIGO	ACABADO	MMV	PCM	PRECIO DE LISTA
9437ES	Cromo	1	12	\$2,637.00



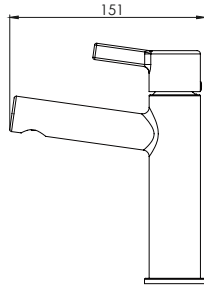


Sincronía de líneas tubulares
que da vida a tu ambiente de baño

COLECCIÓN
NHIS

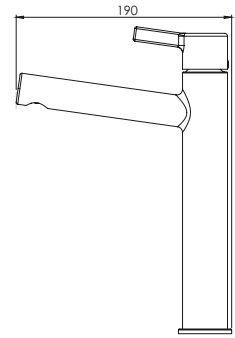
CALIDAD GARANTIZADA



9433NSMonomando corto para lavabo **NHIS®****CARACTERÍSTICAS:**

- Altura: **186 mm**
- Material: **Latón**
- Funcionamiento: en las 3 presiones (**baja, media y alta**)
- Peso: **1.33 kg**
- **Gasto ecológico en los 3 niveles de presión**
- Aireador **antivandálico**
- Cartucho de **control de temperatura y caudal**
- **Bajo en Plomo**

CÓDIGO	ACABADO	MMV	PCM	PRECIO DE LISTA
9433NS	Cromo	1	4	\$2,915.00

**9435NS**Monomando alto para lavabo **NHIS®****CARACTERÍSTICAS:**

- Altura: **271 mm**
- Material: **Latón**
- Funcionamiento: en las 3 presiones (**baja, media y alta**)
- Peso: **1.71 kg**
- **Gasto ecológico en los 3 niveles de presión**
- Aireador **antivandálico**
- Cartucho de **control de temperatura y caudal**
- **Bajo en Plomo**

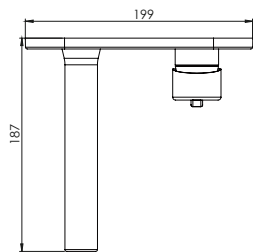
CÓDIGO	ACABADO	MMV	PCM	PRECIO DE LISTA
9435NS	Cromo	1	6	\$4,553.00





9436NS

Monomando a muro para lavabo **NHIS**®



CARACTERÍSTICAS:

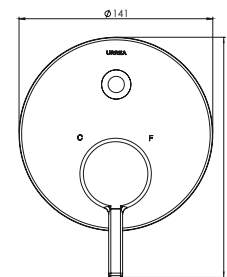
- Largo: **199 mm**
- Material: **Latón**
- Funcionamiento: en las 3 presiones (**baja, media y alta**)
- Peso: **1.75 kg**
- Aireador **antivandálico**
- Cartucho de **control de temperatura y caudal**
- **Bajo en Plomo**

CÓDIGO	ACABADO	MMV	PCM	PRECIO DE LISTA
9436NS	Cromo	1	4	\$3,831.00



9438NS

Monomando con desviador para regadera y/o tina **NHIS**®

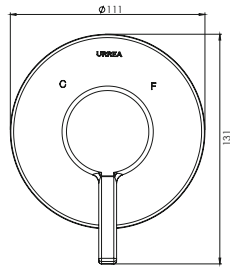


CARACTERÍSTICAS:

- Altura: **175 mm**
- Material: **Latón**
- Funcionamiento: en las 3 presiones (**baja, media y alta**)
- Peso: **1.21 kg**
- Con botón **desviador**
- Cartucho de **control de temperatura y caudal**

CÓDIGO	ACABADO	MMV	PCM	PRECIO DE LISTA
9438NS	Cromo	1	4	\$2,482.00



9437NSMonomando sencillo para regadera o tina **NHIS®****CARACTERÍSTICAS:**

- Altura: **131 mm**
- Material: **Latón**
- Funcionamiento: en las 3 presiones (**baja, media y alta**)
- Peso: **0.87 kg**
- Cartucho de **control de temperatura y caudal**
- **Bajo en Plomo**

CÓDIGO	ACABADO	MMV	PCM	PRECIO DE LISTA
9437NS	Cromo	1	4	\$2,289.00



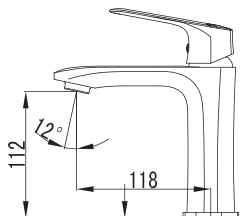


Un estilo minimalista
con diseño **versátil y fuerte**

COLECCIÓN
Cassia

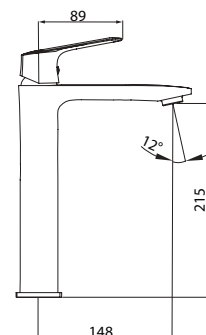
CALIDAD GARANTIZADA



9433LU ...Monomando corto para lavabo **CASSIA®****NUEVO**
ACABADO**CARACTERÍSTICAS:**

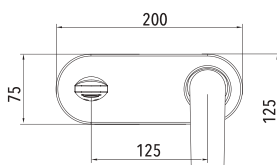
- Altura: 185 mm
- Material: Latón
- Funcionamiento: en las 3 presiones (baja, media y alta)
- Peso: 1.29 kg
- Gasto ecológico en los 3 niveles de presión
- Aireador limpia fácil
- Cartucho de control de temperatura y caudal
- **Bajo en Plomo**
- Acabado Rose Gold Champagne **disponible en marzo 2024**

CÓDIGO	ACABADO	MMV	PCM	PRECIO DE LISTA
9433LU	Cromo	1	8	\$2,475.00
9433LU.2	Negro Mate	1	8	\$2,846.00
9433LU.7	Rose gold champagne	1	8	\$3,053.00

**9435LU ...**Monomando alto para lavabo **CASSIA®****NUEVO**
ACABADO**CARACTERÍSTICAS:**

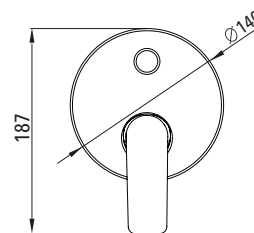
- Altura: 285 mm
- Material: Latón
- Funcionamiento: en las 3 presiones (baja, media y alta)
- Peso: 1.74 kg
- Gasto ecológico en los 3 niveles de presión
- Aireador limpia fácil
- Cartucho de control de temperatura y caudal
- **Bajo en Plomo**
- Acabado Rose Gold Champagne **disponible en marzo 2024**

CÓDIGO	ACABADO	MMV	PCM	PRECIO DE LISTA
9435LU	Cromo	1	6	\$3,718.00
9435LU.2	Negro Mate	1	6	\$4,275.00
9435LU.7	Rose gold champagne	1	6	\$4,614.00

**9436LU ...**Monomando a muro para lavabo **CASSIA®****NUEVO**
ACABADO**CARACTERÍSTICAS:**

- Largo: 200 mm
- Material: Latón
- Funcionamiento: en las 3 presiones (baja, media y alta)
- Peso: 1.57 kg
- Aireador limpia fácil
- Cartucho de control de temperatura y caudal
- Acabado Rose Gold Champagne **disponible en marzo 2024**
- **Bajo en Plomo**

CÓDIGO	ACABADO	MMV	PCM	PRECIO DE LISTA
9436LU	Cromo	1	8	\$3,470.00
9436LU.2	Negro Mate	1	8	\$3,990.00
9436LU.7	Rose gold champagne	1	8	\$4,334.00

**9438LU ...**Monomando con desviador para regadera y/o tina **CASSIA®****NUEVO**
ACABADO**CARACTERÍSTICAS:**

- Diámetro: 140 mm
- Material: Latón
- Funcionamiento: en las 3 presiones (baja, media y alta)
- Peso: 1.44 kg
- Cartucho de control de temperatura y caudal
- Acabado Rose Gold Champagne **disponible en marzo 2024**

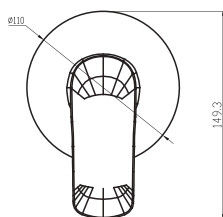
CÓDIGO	ACABADO	MMV	PCM	PRECIO DE LISTA
9438LU	Cromo	1	8	\$2,637.00
9438LU.2	Negro Mate	1	8	\$3,033.00
9438LU.7	Rose gold champagne	1	8	\$3,269.00



9437LU ...

NUEVO
ACABADO

Monomando sencillo para regadera o tina **CASSIA®**



CARACTERÍSTICAS:

- Diámetro: **110 mm**
- Material: **Latón**
- Funcionamiento: en las 3 presiones (baja, media y alta)
- Peso: **0.86 kg**
- Cartucho de **control de temperatura y caudal**
- Acabado Rose Gold Champagne **disponible en marzo 2024**

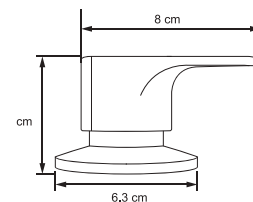
CÓDIGO	ACABADO	MMV	PCM	PRECIO DE LISTA
9437LU	Cromo	1	12	\$1,890.00
9437LU.2	Negro Mate	1	12	\$2,175.00
9437LU.7	Rose gold champagne	1	12	\$2,357.00



LU ...

NUEVO
PRODUCTO

Juego de manerales grandes **CASSIA®**



CARACTERÍSTICAS:

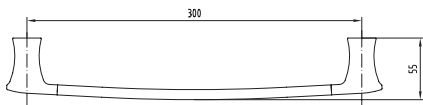
- Largo: **31 mm**
- Material: **Zamac**
- Peso: **0.37 kg**
- Compatibilidad con **cartucho cerámico 1/4 de vuelta**
- Acabado Rose Gold Champagne **disponible en marzo 2024**

CÓDIGO	ACABADO	MMV	PCM	PRECIO DE LISTA
LU	Cromo	1	50	\$1,037.00
LU.2	Negro Mate	1	50	\$1,192.00

LU.09 ...

NUEVO
ACABADO

Toallero de barra corto **CASSIA®**



CARACTERÍSTICAS:


- Largo: **300 mm**
- Material: **Latón**
- Peso: **0.50 kg**
- Incluye sistema de sujeción metálico
- Acabado Rose Gold Champagne **disponible en marzo 2024**

CÓDIGO	ACABADO	MMV	PCM	PRECIO DE LISTA
LU.09	Cromo	1	20	\$786.00
LU.09.2	Negro Mate	1	20	\$904.00
LU.09.7	Rose gold champagne	1	20	\$1,492.00

LU.05 ...

NUEVO
ACABADO

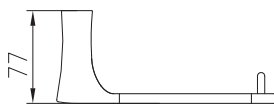
Toallero de barra largo **CASSIA®**



CARACTERÍSTICAS:

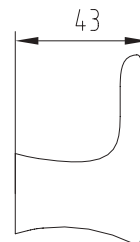
- Largo: **562 mm**
- Material: **Latón**
- Peso: **0.61 kg**
- Incluye sistema de sujeción metálico
- Acabado Rose Gold Champagne **disponible en marzo 2024**

CÓDIGO	ACABADO	MMV	PCM	PRECIO DE LISTA
LU.05	Cromo	1	10	\$1,165.00
LU.05.2	Negro Mate	1	10	\$1,339.00
LU.05.7	Rose gold champagne	1	10	\$2,334.00

LU.17 ...Portarrollo **CASSIA**[®]NUEVO
ACABADO**CARACTERÍSTICAS:**

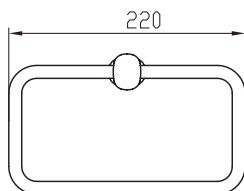
- Largo: **181 mm**
- Material: **Latón**
- Peso: **0.34 kg**
- Incluye sistema de sujeción metálico
- Acabado Rose Gold Champagne **disponible en marzo 2024**

CÓDIGO	ACABADO	MMV	PCM	PRECIO DE LISTA
LU.17	Cromo	1	10	\$671.00
LU.17.2	Negro Mate	1	10	\$811.00
LU.17.7	Rose gold champagne	1	10	\$828.00

LU.06 ...Gancho sencillo **CASSIA**[®]NUEVO
ACABADO**CARACTERÍSTICAS:**

- Altura: **34 mm**
- Material: **Latón**
- Peso: **0.12 kg**
- Incluye sistema de sujeción metálico
- Acabado Rose Gold Champagne **disponible en marzo 2024**

CÓDIGO	ACABADO	MMV	PCM	PRECIO DE LISTA
LU.06	Cromo	1	10	\$339.00
LU.06.2	Negro Mate	1	10	\$400.00
LU.06.7	Rose gold champagne	1	10	\$420.00

LU.19 ...Toallero de argolla **CASSIA**[®]NUEVO
ACABADO**CARACTERÍSTICAS:**

- Largo: **220 mm**
- Material: **Latón**
- Peso: **0.25 kg**
- Incluye sistema de sujeción metálico
- Acabado Rose Gold Champagne **disponible en marzo 2024**

CÓDIGO	ACABADO	MMV	PCM	PRECIO DE LISTA
LU.19	Cromo	1	10	\$786.00
LU.19.2	Negro Mate	1	10	\$905.00
LU.19.7	Rose gold champagne	1	10	\$974.00



De formas **tradicionales**
a **contemporáneas**

COLECCIÓN

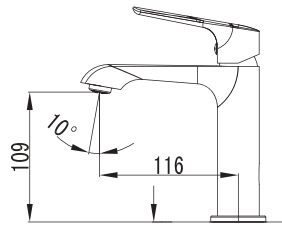
Lia

CALIDAD GARANTIZADA



100CL

Monomando corto para lavabo LIA®

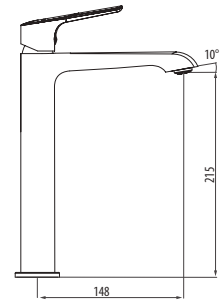
**CARACTERÍSTICAS:**

- Altura: **185 mm**
- Material: **Latón**
- Funcionamiento: en las 3 presiones (**baja, media y alta**)
- Peso: **0.93 kg**
- **Gasto ecológico en los 3 niveles de presión**
- Aireador **de moneda**
- Cartucho de **control de temperatura y caudal**
- **Bajo en Plomo**

CÓDIGO	ACABADO	MMV	PCM	PRECIO DE LISTA
100CL	Cromo	1	8	\$1,808.00
100CL.2	Negro Mate	1	8	\$2,024.00

**101CL**

Monomando alto para lavabo LIA®

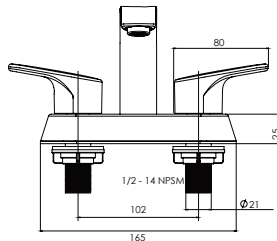
**CARACTERÍSTICAS:**

- Altura: **285 mm**
- Material: **Latón**
- Funcionamiento: en las 3 presiones (**baja, media y alta**)
- Peso: **1.41 kg**
- **Gasto ecológico en los 3 niveles de presión**
- Aireador **de moneda**
- Cartucho de **control de temperatura y caudal**
- **Bajo en Plomo**

CÓDIGO	ACABADO	MMV	PCM	PRECIO DE LISTA
101CL	Cromo	1	6	\$3,295.00
101CL.2	Negro Mate	1	6	\$3,691.00

**46CL**

Mezcladora de 4" para lavabo LIA®

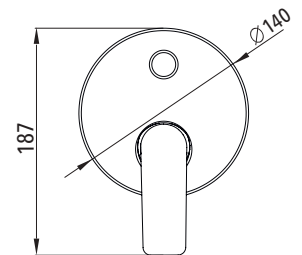
**CARACTERÍSTICAS:**

- Altura: **116 mm**
- Material: **Latón**
- Funcionamiento: en las 3 presiones (**baja, media y alta**)
- Peso: **1.22 kg**
- **Gasto ecológico en los 3 niveles de presión**
- Aireador **de moneda**
- Compatibilidad con **cartucho cerámico 1/4 de vuelta**
- **Bajo en Plomo**

CÓDIGO	ACABADO	MMV	PCM	PRECIO DE LISTA
46CL	Cromo	1	12	\$2,003.00

**102CL**

Monomando sencillo para regadera o tina LIA®

**CARACTERÍSTICAS:**

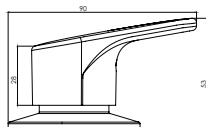
- Altura: **187 mm**
- Material: **Latón**
- Funcionamiento: en las 3 presiones (**baja, media y alta**)
- Peso: **0.83 kg**
- Cartucho de **control de temperatura y caudal**

CÓDIGO	ACABADO	MMV	PCM	PRECIO DE LISTA
102CL	Cromo	1	12	\$1,832.00
102CL.2	Negro Mate	1	12	\$2,051.00



CL

Juego de manerales grandes LIA®



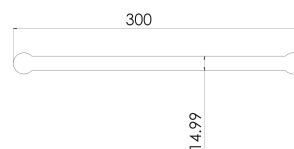
CARACTERÍSTICAS:

- Altura: 53 mm
- Material: Latón
- Peso: 0.47 kg
- Compatibilidad con cartucho cerámico 1/4 de vuelta

CÓDIGO	ACABADO	MMV	PCM	PRECIO DE LISTA
CL	Cromo	1	15	\$898.00

700CL

Toallero de barra corto LIA®




CARACTERÍSTICAS:

- Largo: 300 mm
- Material: Latón
- Peso: 0.28 kg
- Incluye sistema de sujeción metálico

CÓDIGO	ACABADO	MMV	PCM	PRECIO DE LISTA
700CL	Cromo	1	24	\$778.00
700CL.2	Negro Mate	1	24	\$906.00

701CL

Toallero de barra largo LIA®




CARACTERÍSTICAS:

- Largo: 600 mm
- Material: Latón
- Peso: 0.37 kg
- Incluye sistema de sujeción metálico

CÓDIGO	ACABADO	MMV	PCM	PRECIO DE LISTA
701CL	Cromo	1	24	\$897.00
701CL.2	Negro Mate	1	24	\$1,004.00

702CL

Portarrollo LIA®



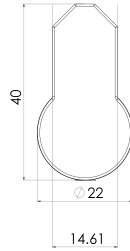
CARACTERÍSTICAS:

- Largo: 145 mm
- Material: Latón
- Peso: 0.14 kg
- Incluye sistema de sujeción metálico

CÓDIGO	ACABADO	MMV	PCM	PRECIO DE LISTA
702CL	Cromo	1	30	\$539.00
702CL.2	Negro Mate	1	30	\$604.00

703CL

Gancho sencillo LIA®

**CARACTERÍSTICAS:**

- Altura: **40 mm**
- Material: **Latón**
- Peso: **0.11 kg**
- Incluye sistema de sujeción metálico

CÓDIGO	ACABADO	MMV	PCM	PRECIO DE LISTA
703CL	Cromo	1	60	\$290.00
703CL.2	Negro Mate	1	60	\$325.00

1001CL

Juego de Accesorios LIA®

**CARACTERÍSTICAS:**

- Material: **Latón**
- Peso: **0.84 kg**
- Incluye sistema de sujeción metálico
- Juego de accesorios de 4 piezas

CÓDIGO	ACABADO	MMV	PCM	PRECIO DE LISTA
1001CL	Cromo	1	20	\$2,221.00
1001CL.2	Negro Mate	1	20	\$2,488.00











ACCESORIOS

CALIDAD GARANTIZADA



ACR.05

Toallero de barra largo redondo


**CARACTERÍSTICAS:**

- Largo: **640 mm**
- Material: **Latón**
- Peso: **0.34 kg**
- Incluye sistema de sujeción metálico

CÓDIGO	ACABADO	MMV	PCM	PRECIO DE LISTA
ACR.05	Cromo	1	24	\$1,405.00

ACR.09

Toallero de barra corto redondo

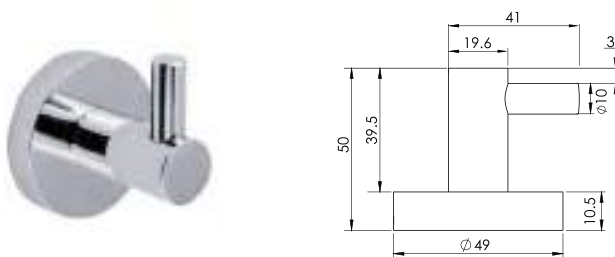
**CARACTERÍSTICAS:**

- Largo: **291 mm**
- Material: **Latón**
- Peso: **0.31 kg**
- Incluye sistema de sujeción metálico

CÓDIGO	ACABADO	MMV	PCM	PRECIO DE LISTA
ACR.09	Cromo	1	24	\$896.00

ACR.06

Gancho sencillo redondo

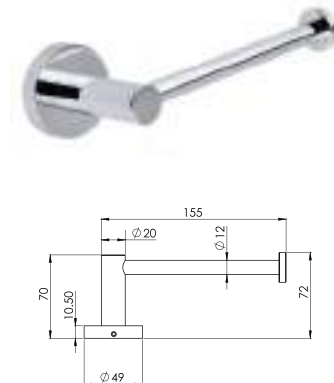
**CARACTERÍSTICAS:**

- Largo: **49 mm**
- Material: **Latón**
- Peso: **0.12 kg**
- Incluye sistema de sujeción metálico

CÓDIGO	ACABADO	MMV	PCM	PRECIO DE LISTA
ACR.06	Cromo	1	30	\$393.00

ACR.17

Portarrollo redondo

**CARACTERÍSTICAS:**

- Largo: **155 mm**
- Material: **Latón**
- Peso: **0.19 kg**
- Incluye sistema de sujeción metálico

CÓDIGO	ACABADO	MMV	PCM	PRECIO DE LISTA
ACR.17	Cromo	1	24	\$754.00

ACC.05

Toallero de barra largo cuadrado



CARACTERÍSTICAS:

- Largo: **635 mm**
- Material: **Latón**
- Peso: **0.42 kg**
- Incluye sistema de sujeción metálico

CÓDIGO	ACABADO	MMV	PCM	PRECIO DE LISTA
ACC.05	Cromo	1	10	\$1,611.00

ACC.09

Toallero de barra corto cuadrado



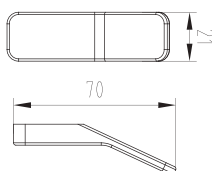
CARACTERÍSTICAS:

- Largo: **300 mm**
- Material: **Latón**
- Peso: **0.39 kg**
- Incluye sistema de sujeción metálico

CÓDIGO	ACABADO	MMV	PCM	PRECIO DE LISTA
ACC.09	Cromo	1	20	\$1,057.00

ACC.06

Gancho sencillo cuadrado



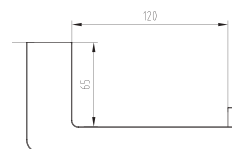
CARACTERÍSTICAS:

- Altura: **70 mm**
- Material: **Latón**
- Peso: **0.06 kg**
- Incluye sistema de sujeción metálico

CÓDIGO	ACABADO	MMV	PCM	PRECIO DE LISTA
ACC.06	Cromo	1	30	\$421.00

ACC.17

Portarrollo cuadrado



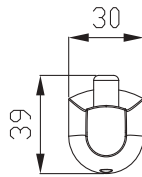
CARACTERÍSTICAS:

- Largo: **165 mm**
- Material: **Latón**
- Peso: **0.23 kg**
- Incluye sistema de sujeción metálico

CÓDIGO	ACABADO	MMV	PCM	PRECIO DE LISTA
ACC.17	Cromo	1	30	\$896.00

ACM.06

Gancho sencillo intermedio

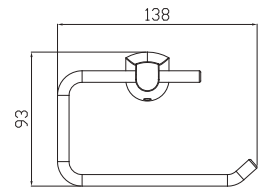
**CARACTERÍSTICAS:**

- Altura: **39 mm**
- Material: **Latón**
- Peso: **0.14 kg**
- Incluye sistema de sujeción metálico

CÓDIGO	ACABADO	MMV	PCM	PRECIO DE LISTA
ACM.06	Cromo	1	30	\$345.00

ACM.17

Portarrollo intermedio

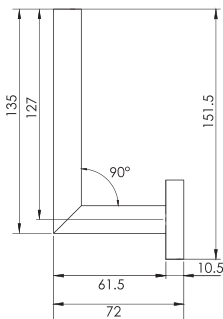
**CARACTERÍSTICAS:**

- Largo: **138 mm**
- Material: **Latón**
- Peso: **0.23 kg**
- Incluye sistema de sujeción metálico

CÓDIGO	ACABADO	MMV	PCM	PRECIO DE LISTA
ACM.17	Cromo	1	10	\$880.00

P.R

Portarrollo de reserva

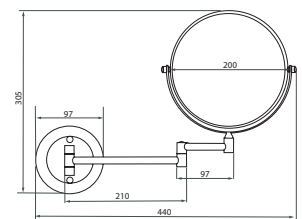
**CARACTERÍSTICAS:**

- Altura: **135 mm**
- Material: **Latón**
- Peso: **0.13 kg**
- Incluye sistema de sujeción metálico

CÓDIGO	ACABADO	MMV	PCM	PRECIO DE LISTA
P.R	Cromo	1	24	\$956.00

704CL

Espejo de Vanidad con aumento de 3X

**CARACTERÍSTICAS:**

- Diámetro: **200 mm**
- Material: **Latón**
- Peso: **0.64 kg**
- Ángulo ajustable
- **Rotación 360°**
- Incluye sistema de sujeción metálico

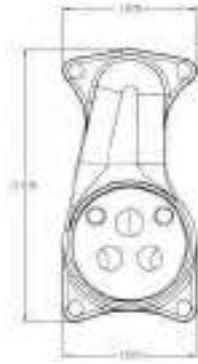
CÓDIGO	ACABADO	MMV	PCM	PRECIO DE LISTA
704CL	Cromo	1	20	\$2,179.00



URREA
BOX

CALIDAD GARANTIZADA



SCuerpo sencillo para regadera **URREA BOX****CARACTERÍSTICAS:**

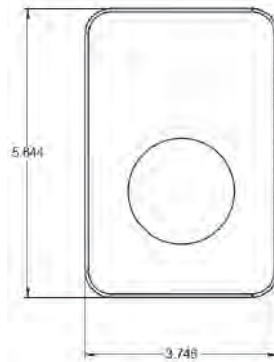
- Altura: **38 mm**
- Material: **Latón**
- Peso: **0.55 kg**
- Para uso exclusivo con **URREA BOX**
- Utilizar únicamente cubiertas **SENCILLAS**

CÓDIGO	ACABADO	MMV	PCM	PRECIO DE LISTA
S	Cromo	1	12	\$1,474.00

DVCuerpo con desviador para regadera **URREA BOX****CARACTERÍSTICAS:**

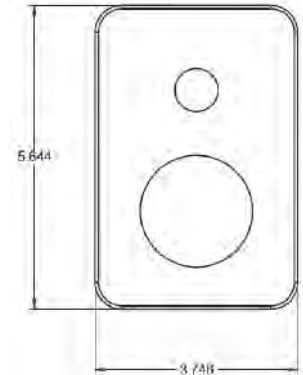
- Altura: **38 mm**
- Material: **Latón**
- Peso: **0.81 kg**
- Para uso exclusivo con **URREA BOX**
- Utilizar únicamente cubiertas **CON DESVIADOR**

CÓDIGO	ACABADO	MMV	PCM	PRECIO DE LISTA
DV	Cromo	1	12	\$1,909.00

CSCubierta cuadrada sencilla **URREA BOX****CARACTERÍSTICAS:**

- Altura: **56 mm**
- Material: **ABS**
- Peso: **0.08 kg**
- Para uso exclusivo con **URREA BOX**
- A utilizarse con cuerpo **SENCILLO**

CÓDIGO	ACABADO	MMV	PCM	PRECIO DE LISTA
CS	Cromo	1	20	\$343.00


CDCubierta cuadrada con desviador **URREA BOX****CARACTERÍSTICAS:**

- Altura: **56 mm**
- Material: **Latón / ABS**
- Peso: **0.07 kg**
- Para uso exclusivo con **URREA BOX**
- A utilizarse con cuerpo **CON DESVIADOR**

CÓDIGO	ACABADO	MMV	PCM	PRECIO DE LISTA
CDL	Cromo	1	20	\$745.00
CD	Cromo	1	20	\$352.00

RS

Cubierta redonda sencilla **URREA BOX**



CARACTERÍSTICAS:

- Diámetro: **60 mm**
- Material: **Latón / ABS**
- Peso: **0.10 kg**
- Para uso exclusivo con **URREA BOX**
- A utilizarse con cuerpo **SENCILLO**

CÓDIGO	ACABADO	MMV	PCM	PRECIO DE LISTA
RSL	Cromo	1	18	\$775.00
RS	Cromo	1	18	\$334.00

RDP

Cubierta redonda con desviador **URREA BOX**



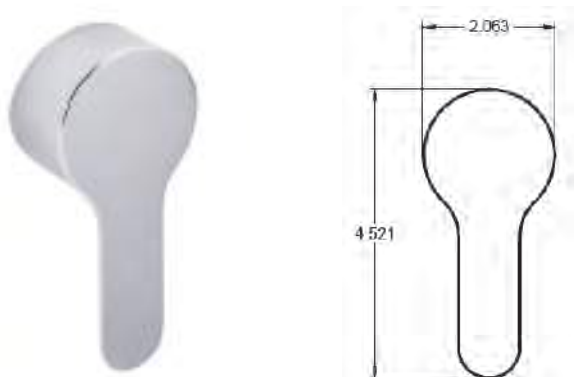
CARACTERÍSTICAS:

- Diámetro: **60 mm**
- Material: **ABS**
- Peso: **0.10 kg**
- Para uso exclusivo con **URREA BOX**
- A utilizarse con cuerpo **CON DESVIADOR**

CÓDIGO	ACABADO	MMV	PCM	PRECIO DE LISTA
RDP	Cromo	1	18	\$345.00

UEO2

Maneral NEO® Sólido para monomando **URREA BOX**



CARACTERÍSTICAS:

- Altura: **45 mm**
- Material: **Latón**
- Peso: **0.25 kg**
- Para uso exclusivo con **URREA BOX**

CÓDIGO	ACABADO	MMV	PCM	PRECIO DE LISTA
UEO2	Cromo	1	33	\$490.00

UEO1

Maneral NEO® Tubular para monomando **URREA BOX**



CARACTERÍSTICAS:

- Altura: **41 mm**
- Material: **Latón**
- Peso: **0.17 kg**
- Para uso exclusivo con **URREA BOX**

CÓDIGO	ACABADO	MMV	PCM	PRECIO DE LISTA
UEO1	Cromo	1	30	\$451.00

Vive la **experiencia**
de un baño en plenitud





REGADERAS

CALIDAD GARANTIZADA

GARANTÍA
DE POR VIDA
EN DEFECTOS DE
FABRICACION


10
años de
GARANTÍA
EN CROMO

2
años de
GARANTÍA
EN ACABADOS



I.

TIPO DE REGADERA

TRADICIONAL



De **Cebolla**

DE PLATO



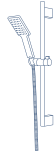
Caída de agua en **90°**

COLUMNA DE DUCHA



Todos los componentes en un solo producto

REGADERA DE TELÉFONO

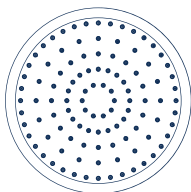


Ducha móvil que permite dirigir el flujo

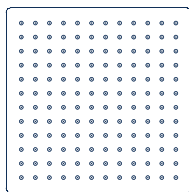
4.

FORMA Y MEDIDA

Con sus **formas, medidas y diseño**, nuestras regaderas **aportan un estilo único** a tu ambiente de baño.



REDONDA



CUADRADA

Contamos con **variedad de medidas** que hacen de tu ducha **¡La mejor experiencia!**

2.

BRAZO ADECUADO

CLÁSICO



Para regaderas **Tradicionales**

A MURO



Para regaderas **de Plato**

A TECHO



Para regaderas de **grandes dimensiones**

*Los brazos a muro y a techo, se pueden encontrar en forma redonda y cuadrada, así como en diferentes medidas

5.

CUIDADO DEL AGUA



En URREA tenemos un **compromiso contigo** y con el **Medio Ambiente**, es por esto que nuestras regaderas te ofrecen hasta un

54%

de ahorro en agua de acuerdo a la norma mexicana **NOM-008-CNA-1998**

de esta forma **juntos** contribuimos al **cuidado de nuestro planeta**

3.

NIVEL DE PRESIÓN

Es importante identificar el nivel de presión de tu hogar y verificar si la regadera esta diseñada para dicha presión



0.2 Kg/cm² - 1.0 Kg/cm²



1.0 Kg/cm² - 3.0 Kg/cm²



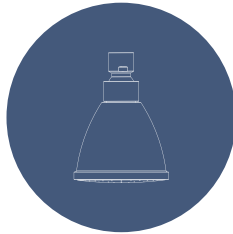
3.0 Kg/cm² - 6.0 Kg/cm²



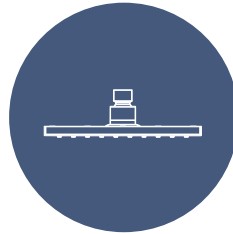
0.2 Kg/cm² - 6.0 Kg/cm²

Regaderas + Brazos

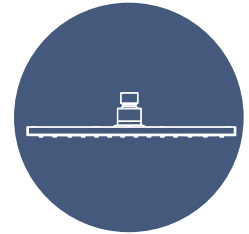
TRADICIONALES



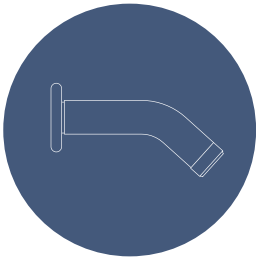
PLATO



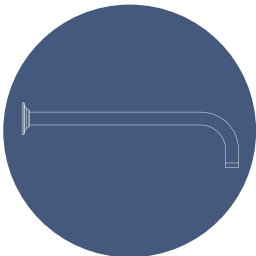
GRANDES
DIMENSIONES



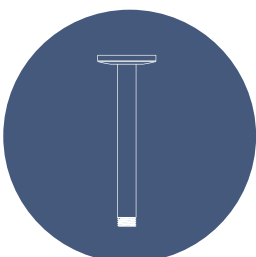
CLÁSICO



A MURO



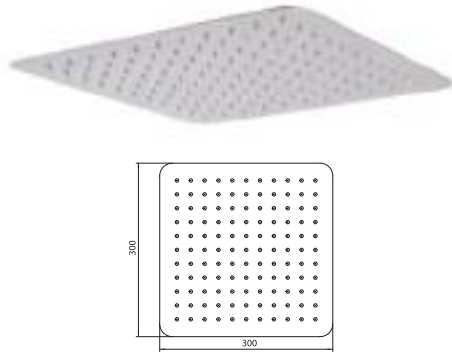
A TECHO



		NO RECOMENDABLE	NO RECOMENDABLE
	NO RECOMENDABLE		NO RECOMENDABLE
	NO RECOMENDABLE		

Vive una atmósfera
de tranquilidad
bajo el agua



2218Regadera de plato cuadrado **SUPER SLIM** de 30 cm**CARACTERÍSTICAS:**

- Dimensiones: **300 x 300 mm**
- Material: **Acero Inoxidable T304**
- Funcionamiento: **Baja Presión**
- **Gasto ecológico a baja presión**
- Peso: **1.50 kg**
- **Super slim**, regadera ultra delgada
- Ultra resistente a la corrosión

CÓDIGO	ACABADO	MMV	PCM	PRECIO DE LISTA
2218	Cromo	1	2	\$7,523.00

2262B

Regadera de plato cuadrado de 20 cm con brazo y chapetón

**CARACTERÍSTICAS:**

- Dimensiones: **200 x 200 mm**
- Material: **Latón**
- Funcionamiento: en las 3 presiones (**baja, media y alta**)
- **Gasto ecológico a baja presión**
- Peso: **1.42 kg**
- Incluye brazo y chapetón

**NOM**

CÓDIGO	ACABADO	MMV	PCM	PRECIO DE LISTA
2262B	Cromo	1	8	\$4,603.00

**NOM****2095B**Regadera **VERMONT®** de plato redondo de 20 cm con brazo y chapetón**CARACTERÍSTICAS:**

- Diámetro: **205 mm**
- Material: **Latón / ABS**
- Funcionamiento: **Baja Presión**
- **Gasto ecológico a baja presión**
- Peso: **1.08 kg**
- Incluye brazo y chapetón

CÓDIGO	ACABADO	MMV	PCM	PRECIO DE LISTA
2095B	Cromo	1	10	\$3,070.00
2095B.9	INOX	1	10	\$3,170.00

**NOM****2261B**

Regadera de plato cuadrado de 22 cm con brazo y chapetón

**CARACTERÍSTICAS:**

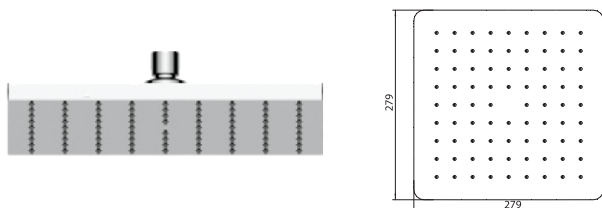
- Dimensiones: **220 x 220 mm**
- Material: **Latón / ABS**
- Funcionamiento: en las 3 presiones (**baja, media y alta**)
- Peso: **0.69 kg**
- Gominas **limpia fácil**
- Incluye brazo y chapetón

CÓDIGO	ACABADO	MMV	PCM	PRECIO DE LISTA
2261B	Cromo	1	8	\$2,898.00

**NOM**

2214

Regadera de plato cuadrado de 28 cm



CARACTERÍSTICAS:

- Dimensiones: 279 x 279 mm
- Material: **ABS**
- Funcionamiento: **Baja Presión**
- **Gasto ecológico a baja presión**
- Peso: **0.88 kg**
- Gominas **limpia fácil**

CÓDIGO	ACABADO	MMV	PCM	PRECIO DE LISTA
2214	Cromo	1	6	\$2,598.00



2260B

Regadera NEO® de plato redondo de 20 cm con brazo y chapetón



CARACTERÍSTICAS:

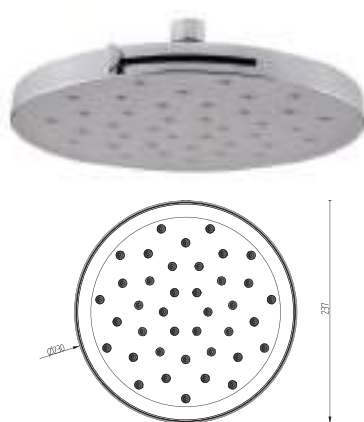
- Diámetro: **200 mm**
- Material: **Latón / ABS**
- Funcionamiento: **Baja Presión**
- **Gasto ecológico a baja presión**
- Peso: **0.64 kg**
- Incluye brazo y chapetón

CÓDIGO	ACABADO	MMV	PCM	PRECIO DE LISTA
2260B	Cromo	1	10	\$2,457.00
2260B.9	INOX	1	10	\$2,780.00



2264

Regadera de plato con cambio de flujo



CARACTERÍSTICAS:


- Diámetro: **230 mm**
- Material: **ABS**
- Funcionamiento: en las 3 presiones (**baja, media y alta**)
- **Gasto ecológico a baja presión**
- Peso: **0.73 kg**
- **Botón deslizable para cambio de flujo:** desde haz de lluvia a brisa
- Gominas **limpia fácil**

CÓDIGO	ACABADO	MMV	PCM	PRECIO DE LISTA
2264	Cromo	1	12	\$2,243.00
2264.2	Negro Mate	1	12	\$2,401.00



2261

Regadera de plato cuadrado de 22 cm



CARACTERÍSTICAS:


- Dimensiones: **220 x 220 mm**
- Material: **ABS**
- Funcionamiento: en las 3 presiones (**baja, media y alta**)
- Peso: **0.54 kg**
- Forma: **Cuadrada**
- Gominas **limpia fácil**

CÓDIGO	ACABADO	MMV	PCM	PRECIO DE LISTA
2261	Cromo	1	20	\$2,207.00
2261.2	Negro Mate	1	20	\$2,405.00



2212

Regadera de plato redondo de 26 cm

**CARACTERÍSTICAS:**

- Diámetro: 260 mm
- Material: ABS
- Funcionamiento: Baja Presión
- Peso: 0.65 kg
- Gasto ecológico a baja presión
- Forma: Redonda
- Gominas **limpia fácil**

CÓDIGO	ACABADO	MMV	PCM	PRECIO DE LISTA
2212	Cromo	1	6	\$2,065.00
2212.2	Negro Mate	1	6	\$2,103.00

2263

Regadera de plato redondo de 23 cm

**CARACTERÍSTICAS:**

- Diámetro: 230 mm
- Material: ABS
- Funcionamiento: en las 3 presiones (**baja, media y alta**)
- Peso: 0.37 kg
- Gasto ecológico a baja presión
- Forma: Redonda
- Gominas **limpia fácil**

CÓDIGO	ACABADO	MMV	PCM	PRECIO DE LISTA
2263	Cromo / Blanco	1	10	\$936.00

2213

Regadera de plato redondo de 25 cm

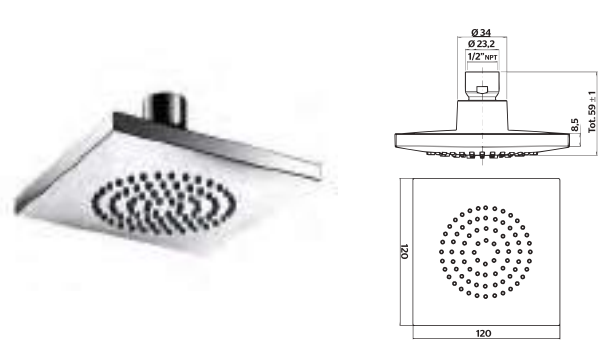
**CARACTERÍSTICAS:**

- Diámetro: 255 mm
- Material: ABS
- Funcionamiento: Baja y Media Presión
- Peso: 0.63 kg
- Gasto ecológico a baja presión
- Forma: Redonda
- Gominas **limpia fácil**

CÓDIGO	ACABADO	MMV	PCM	PRECIO DE LISTA
2213	Cromo	1	6	\$1,875.00

3030

Regadera cuadrada sin brazo de 12 cm

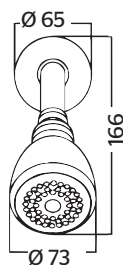
**CARACTERÍSTICAS:**

- Dimensiones: 120 x 120 mm
- Material: ABS
- Funcionamiento: en las 3 presiones (**baja, media y alta**)
- Peso: 0.25 kg
- Forma: Cuadrada

CÓDIGO	ACABADO	MMV	PCM	PRECIO DE LISTA
3030	Cromo	1	20	\$1,573.00

296B

Regadera con brazo y chapetón



CARACTERÍSTICAS:

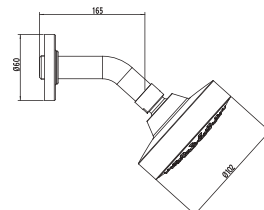
- Diámetro: **73 mm**
- Material: **Latón**
- Funcionamiento: **Alta Presión**
- Peso: **0.40 kg**
- Incluye brazo y chapetón

CÓDIGO	ACABADO	MMV	PCM	PRECIO DE LISTA
296B	Cromo	1	30	\$1,388.00



3026B

Regadera redonda de 10 cm con brazo y chapetón



CARACTERÍSTICAS:

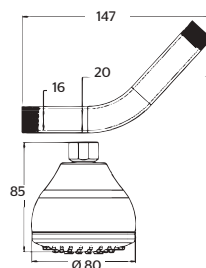
- Diámetro: **102 mm**
- Material: **Latón / ABS**
- Funcionamiento: en las 3 presiones (**baja, media y alta**)
- Peso: **0.29 kg**
- Incluye brazo y chapetón

CÓDIGO	ACABADO	MMV	PCM	PRECIO DE LISTA
3026B	Cromo	1	24	\$1,344.00



2096B

Regadera VERMONT® con brazo y chapetón



CARACTERÍSTICAS:

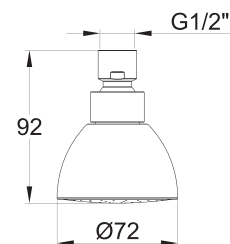
- Diámetro: **80 mm**
- Material: **Latón / ABS**
- Funcionamiento: **Baja Presión**
- Peso: **0.28 kg**
- **Gasto ecológico a baja presión**
- Incluye brazo y chapetón

CÓDIGO	ACABADO	MMV	PCM	PRECIO DE LISTA
2096B	Cromo	1	50	\$1,150.00



296X

Regadera con brazo y chapetón



CARACTERÍSTICAS:

- Diámetro: **72 mm**
- Material: **Latón**
- Funcionamiento: **Media y Alta Presión**
- Peso: **0.41 kg**
- Incluye brazo y chapetón

CÓDIGO	ACABADO	MMV	PCM	PRECIO DE LISTA
296X	Cromo	1	20	\$1,021.00



3036B

Regadera con brazo y chapetón de 5 funciones

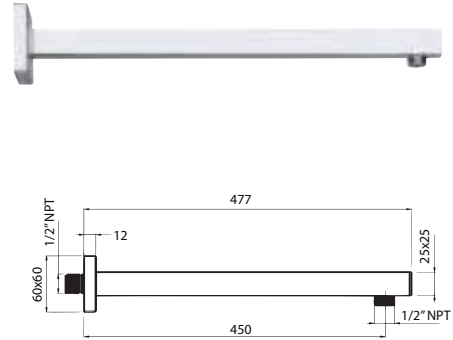
**CARACTERÍSTICAS:**

- Diámetro: **116 mm**
- Material: **Latón / ABS**
- Funcionamiento: **Baja Presión**
- **Gasto ecológico a baja presión**
- Peso: **0.38 kg**
- Sistema de limpieza automático
- **5 funciones**

CÓDIGO	ACABADO	MMV	PCM	PRECIO DE LISTA
3036B	Cromo	1	40	\$755.00

2305INOX

Brazo de regadera cuadrado INOX recto a pared de 47 cm

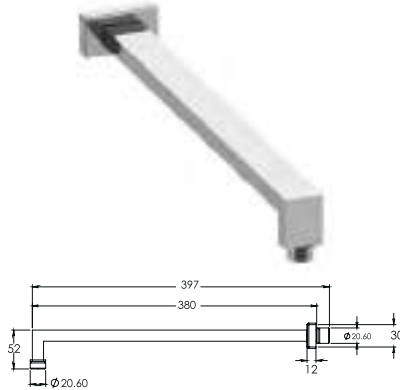
**CARACTERÍSTICAS:**

- Largo: **477 mm**
- Material: **Latón**
- Peso: **0.54 kg**
- Incluye chapetón
- Compatible con regadera de plato

CÓDIGO	ACABADO	MMV	PCM	PRECIO DE LISTA
2305INOX	INOX	1	32	\$4,098.00

**2305**

Brazo de regadera cuadrado recto a pared de 38 cm

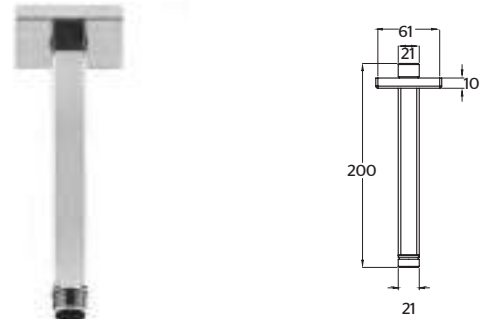
**CARACTERÍSTICAS:**

- Largo: **380 mm**
- Material: **Latón**
- Peso: **0.37 kg**
- Incluye chapetón
- Compatible con regadera de plato

CÓDIGO	ACABADO	MMV	PCM	PRECIO DE LISTA
2305	Cromo	1	15	\$2,356.00

2310

Brazo de regadera cuadrado a techo de 20 cm

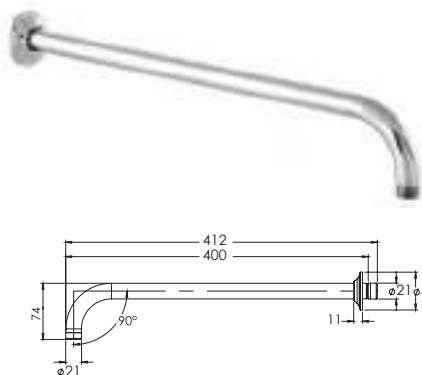
**CARACTERÍSTICAS:**

- Largo: **200 mm**
- Material: **Latón**
- Peso: **0.21 kg**
- Incluye chapetón cuadrado
- Compatible con regadera de plato

CÓDIGO	ACABADO	MMV	PCM	PRECIO DE LISTA
2310	Cromo	1	35	\$1,685.00

2303

Brazo de regadera tubular recto a pared de 40 cm



CARACTERÍSTICAS:

- Largo: **400 mm**
- Material: **Latón**
- Peso: **0.23 kg**
- Incluye chapetón
- Compatible con regadera de plato

2312

Brazo de regadera tubular recto a pared de 30 cm



CARACTERÍSTICAS:

- Largo: **300 mm**
- Material: **Latón**
- Peso: **0.18 kg**
- Incluye chapetón
- Compatible con regadera de plato

CÓDIGO	ACABADO	MMV	PCM	PRECIO DE LISTA
2303	Cromo	1	24	\$1,225.00
2303.2	Negro Mate	1	24	\$1,322.00

CÓDIGO	ACABADO	MMV	PCM	PRECIO DE LISTA
2312	Cromo	1	40	\$1,038.00

2307

Brazo de regadera tubular a techo de 20 cm



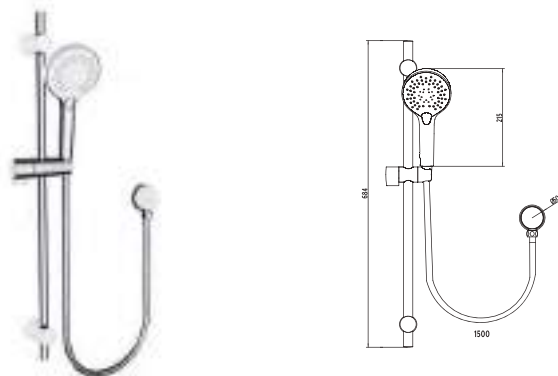
CARACTERÍSTICAS:

- Largo: **200 mm**
- Material: **Latón**
- Peso: **0.20 kg**
- Incluye chapetón
- Compatible con regadera de plato

CÓDIGO	ACABADO	MMV	PCM	PRECIO DE LISTA
2307	Cromo	1	35	\$997.00
2307.2	Negro Mate	1	35	\$1,035.00

2019

Regadera de teléfono redonda con 3 funciones



CARACTERÍSTICAS:

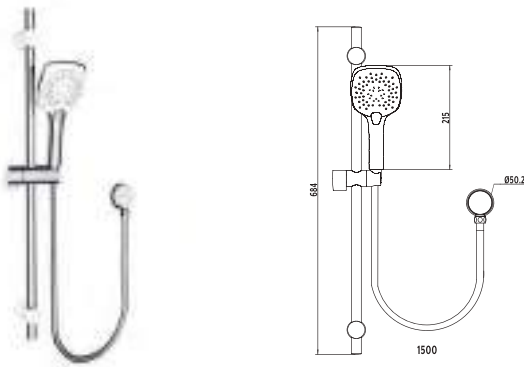
- Altura: **684 mm**
- Material: **Latón y ABS**
- Funcionamiento: en las 3 presiones (**baja, media y alta**)
- Peso: **1.50 kg**
- Incluye: columna y soporte, manguera flexible, conector a la red hidráulica
- **3 funciones:** lluvia, masaje, mixta

CÓDIGO	ACABADO	MMV	PCM	PRECIO DE LISTA
2019	Cromo / Blanco	1	6	\$4,144.00



2021

Regadera de teléfono cuadrada con 3 funciones

**CARACTERÍSTICAS:**

- Altura: **684 mm**
- Material: **Latón y ABS**
- Funcionamiento: en las 3 presiones (**baja, media y alta**)
- Peso: **1.50 kg**
- **Incluye:** columna y soporte, manguera flexible, conector a la red hidráulica
- **3 funciones:** lluvia, masaje, mixta

CÓDIGO	ACABADO	MMV	PCM	PRECIO DE LISTA
2021	Cromo / Blanco	1	6	\$3,957.00



NOM

2024

Regadera de teléfono con cambio de flujo

**CARACTERÍSTICAS:**

- Diámetro: **120 mm**
- Material: **Latón y ABS**
- Funcionamiento: **Media y Alta Presión**
- Peso: **0.89 kg**
- **Incluye:** manguera, soporte y conexión a la red hidráulica
- **Función cambio de flujo con botón deslizable:** desde haz de lluvia hasta brisa


CÓDIGO	ACABADO	MMV	PCM	PRECIO DE LISTA
2024	Cromo	1	4	\$2,680.00
2024.2	Negro Mate	1	4	\$2,868.00



NOM

2022

Regadera de teléfono redonda con 3 funciones

**CARACTERÍSTICAS:**

- Diámetro: **110 mm**
- Material: **Latón y ABS**
- Funcionamiento: en las 3 presiones (**baja, media y alta**)
- Peso: **0.77 kg**
- **Incluye:** manguera flexible, soporte y conector a la red hidráulica
- **3 funciones:** lluvia, masaje, mixta

CÓDIGO	ACABADO	MMV	PCM	PRECIO DE LISTA
2022	Cromo	1	12	\$2,414.00
2022.2	Negro Mate	1	12	\$2,657.00



NOM

2023

Regadera de teléfono con 3 funciones

**CARACTERÍSTICAS:**

- Diámetro: **120 mm**
- Material: **Latón y ABS**
- Funcionamiento: en las 3 presiones (**baja, media y alta**)
- Peso: **0.85 kg**
- **Incluye:** manguera flexible, soporte y conector a la red hidráulica
- **3 funciones:** lluvia, masaje, mixta

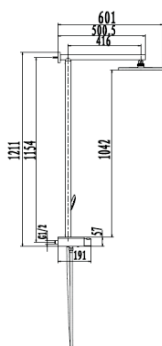
CÓDIGO	ACABADO	MMV	PCM	PRECIO DE LISTA
2023	Cromo	1	9	\$2,176.00



NOM

2308T

Columna de ducha Termostática



CARACTERÍSTICAS:

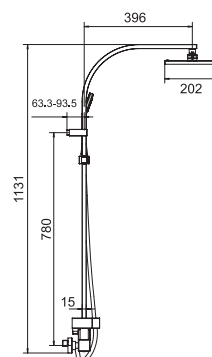
- Altura: **1210 mm**
- Material: **Latón y ABS**
- Funcionamiento: en las 3 presiones (**baja, media y alta**)
- Peso: **5.89 kg**
- Termostática que mantiene el agua a temperatura constante al abrir el flujo (38° a 42°)
- Regadera de mano con **3 Funciones**

CÓDIGO	ACABADO	MMV	PCM	PRECIO DE LISTA
2308T	Cromo	1	2	\$17,591.00



2302

Columna de ducha cuadrada



CARACTERÍSTICAS:

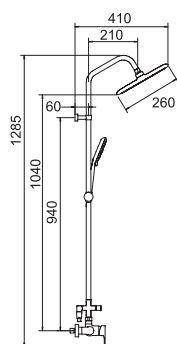
- Altura: **1131 mm**
- Material: **Latón y ABS**
- Funcionamiento: **Media Presión**
- Peso: **5.37 kg**
- **Incluye:** columna, manguera, mezcladora, regadera de teléfono y desviador

CÓDIGO	ACABADO	MMV	PCM	PRECIO DE LISTA
2302	Cromo	1	2	\$14,602.00



2301

Columna de ducha redonda



CARACTERÍSTICAS:

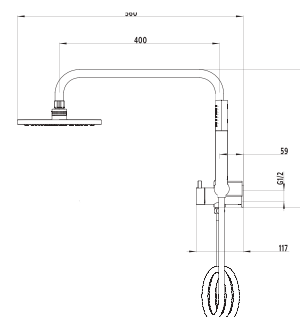
- Altura: **1285 mm**
- Material: **Latón y ABS**
- Funcionamiento: en las 3 presiones (**baja, media y alta**)
- Peso: **3.56 kg**
- **Incluye:** columna, manguera, mezcladora, manerales, regadera de teléfono, ducha y desviador

CÓDIGO	ACABADO	MMV	PCM	PRECIO DE LISTA
2301	Cromo	1	2	\$11,734.00



2410

Columna de ducha



CARACTERÍSTICAS:

- Altura: **354 mm**
- Material: **Latón y ABS**
- Funcionamiento: en las 3 presiones (**baja, media y alta**)
- Peso: **2.27 kg**
- **Incluye:** desviador y regadera de teléfono

CÓDIGO	ACABADO	MMV	PCM	PRECIO DE LISTA
2410	Cromo	1	4	\$6,577.00





Diseño y Funcionalidad
para tus sentidos



COCINA

CALIDAD GARANTIZADA

GARANTÍA
DE POR VIDA
EN DEFECTOS DE
FABRICACION

10
años de
GARANTIA
EN CROMO

2
años de
GARANTIA
EN ACABADOS



1.

TIPOS DE NARIZ QUE SE ADAPTAN A TU NECESIDAD



Sencilla



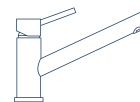
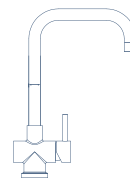
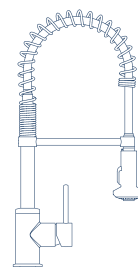
Retráctil



Flexible

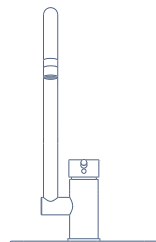
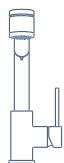
2.

VARIEDAD DE FORMAS Y DISEÑOS



3.

ALTURAS IDEALES PARA TU MÁXIMO CONFORT



4.


ACABADOS EN TENDENCIA



Cromo



Negro



Otros Acabados

5.

TIPOS DE FLUJO DE AGUA



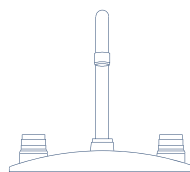
Aireado



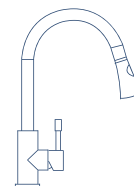
Lluvia

6.

TIPOS DE GRIFO



Mezcladora



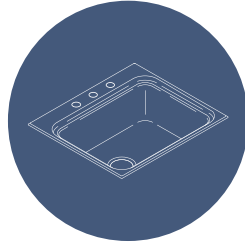
Monomando

Diseño y funcionalidad
para tus sentidos

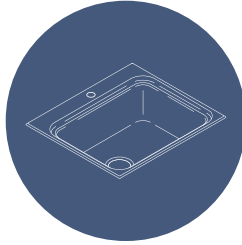


Tarjas Grifería

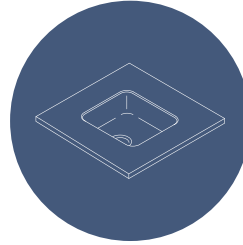
TARJA CON
3 PERFORACIONES



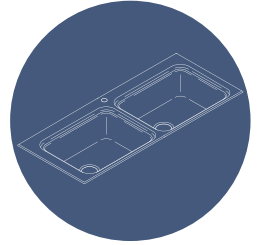
TARJA CON
1 PERFORACIÓN




TARJA CON
BAJO CUBIERTA



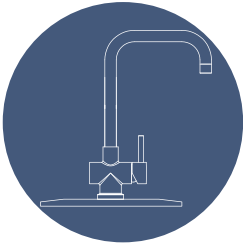
TARJA
DOBLE



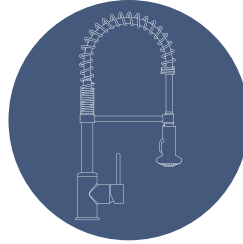
MEZCLADORA



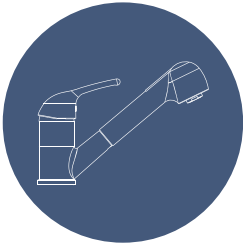
**MONOMANDO
CON CUBIERTA**



**MONOMANDO
ALTO**



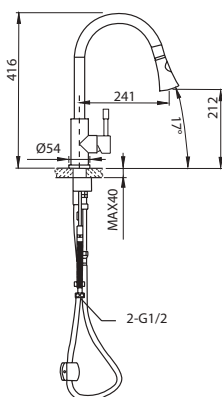
**MONOMANDO
CORTO**



	NO RECOMENDABLE		NO RECOMENDABLE
	NO RECOMENDABLE		
NO RECOMENDABLE			
NO RECOMENDABLE		NO RECOMENDABLE	NO RECOMENDABLE

9432INOX

Monomando para cocina INOX con nariz retráctil

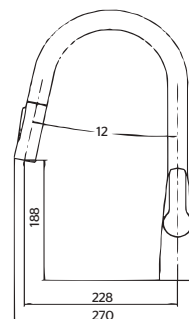
**CARACTERÍSTICAS:**

- Altura: **416 mm**
- Material: **Acero Inoxidable T304**
- Funcionamiento: **Media Presión**
- Peso: **3.42 kg**
- Ultra resistente a la corrosión
- **2 funciones**
- **Cero Plomo**

CÓDIGO	ACABADO	MMV	PCM	PRECIO DE LISTA
9432INOX	INOX	1	5	\$11,295.00

**9442**

Monomando para cocina con nariz retráctil, 2 funciones y con acoplamiento magnético

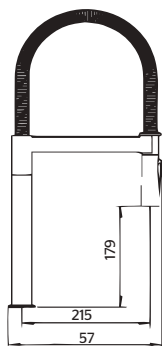
**CARACTERÍSTICAS:**

- Altura: **422 mm**
- Material: **Latón**
- Funcionamiento: en las 3 presiones (**baja, media y alta**)
- Peso: **3.13 kg**
- Nariz retráctil con acoplamiento magnético seguro
- **2 funciones**

CÓDIGO	ACABADO	MMV	PCM	PRECIO DE LISTA
9442	Cromo	1	4	\$10,775.00

**9441**

Monomando para cocina con nariz flexible, 2 funciones y con acoplamiento magnético

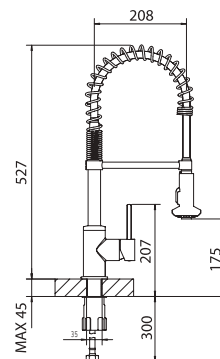
**CARACTERÍSTICAS:**

- Altura: **522 mm**
- Material: **Latón**
- Funcionamiento: **Media y Alta Presión**
- Peso: **3.60 kg**
- Nariz retráctil con acoplamiento magnético seguro
- **2 funciones**

CÓDIGO	ACABADO	MMV	PCM	PRECIO DE LISTA
9441	Cromo	1	4	\$10,528.00

**9436**

Monomando para cocina con nariz flexible y 2 funciones

**CARACTERÍSTICAS:**

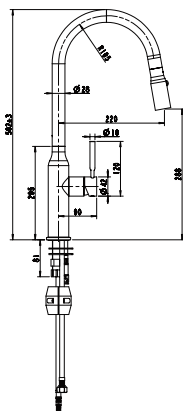
- Altura: **527 mm**
- Material: **Latón**
- Funcionamiento: **Media y Alta Presión**
- Peso: **2.86 kg**
- **2 funciones**

CÓDIGO	ACABADO	MMV	PCM	PRECIO DE LISTA
9436	Cromo	1	4	\$9,285.00



9495.9INOX

Monomando para cocina INOX con nariz retráctil y 2 funciones



CARACTERÍSTICAS:

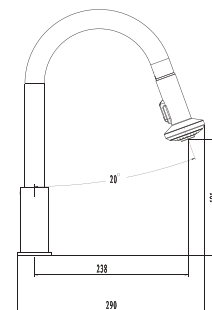
- Altura: **502 mm**
- Material: **Acero Inoxidable T304**
- Funcionamiento: **Media y Alta Presión**
- Peso: **2.45 kg**
- **Gasto ecológico a media presión**
- Nariz retráctil
- **2 funciones**
- **Cero Plomo**



CÓDIGO	ACABADO	MMV	PCM	PRECIO DE LISTA
9495.9INOX	INOX	1	5	\$7,803.00

9447

Monomando para cocina con nariz retráctil y 2 funciones



CARACTERÍSTICAS:

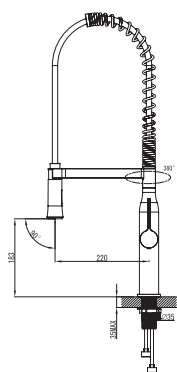
- Altura: **382 mm**
- Material: **Latón**
- Funcionamiento: en las 3 presiones (**baja, media y alta**)
- Peso: **2.45 kg**
- Nariz retráctil
- **2 funciones**



CÓDIGO	ACABADO	MMV	PCM	PRECIO DE LISTA
9447	Cromo	1	4	\$6,949.00

9496

Monomando semi profesional para cocina



CARACTERÍSTICAS:

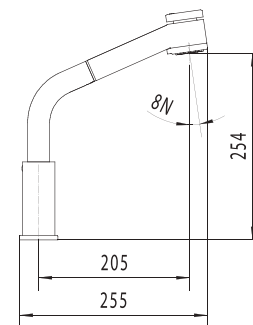
- Altura: **665 mm**
- Material: **Latón**
- Funcionamiento: en las 3 presiones (**baja, media y alta**)
- Peso: **2.78 kg**
- **Gasto ecológico a baja y media presión**
- Nariz retráctil
- **2 funciones**



CÓDIGO	ACABADO	MMV	PCM	PRECIO DE LISTA
9496	Cromo	1	4	\$6,492.00

9450

Monomando para cocina con nariz retráctil y 2 funciones



CARACTERÍSTICAS:

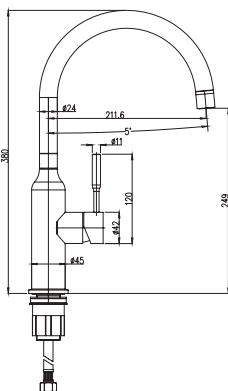
- Altura: **313 mm**
- Material: **Latón**
- Funcionamiento: en las 3 presiones (**baja, media y alta**)
- Peso: **2.21 kg**
- Nariz retráctil
- **2 funciones**



CÓDIGO	ACABADO	MMV	PCM	PRECIO DE LISTA
9450	Cromo	1	4	\$6,506.00

9494.9INOX

Monomando INOX sencillo para cocina

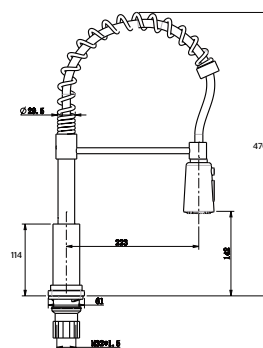
**CARACTERÍSTICAS:**

- Altura: **380 mm**
- Material: **Acero Inoxidable T304**
- Funcionamiento: en las 3 presiones (**baja, media y alta**)
- Peso: **1.29 kg**
- Ultra resistente a la corrosión
- Nariz sencilla
- **Cero Plomo**

CÓDIGO	ACABADO	MMV	PCM	PRECIO DE LISTA
9494.9INOX	Satin	1	10	\$4,620.00
9494.2INOX	Negro	1	10	\$5,832.00
9494.5INOX	Oro	1	10	\$5,776.00
9494.8INOX	Bronce	1	10	\$5,776.00

**9499**

Monomando semi profesional para cocina

**CARACTERÍSTICAS:**

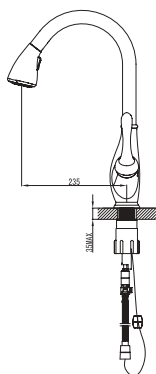
- Altura: **470 mm**
- Material: **Latón**
- Funcionamiento: en las 3 presiones (**baja, media y alta**)
- Peso: **2.24 kg**
- **Gasto ecológico en los 3 niveles de presión**
- Nariz retráctil
- Incluye cubierta
- **3 funciones**



CÓDIGO	ACABADO	MMV	PCM	PRECIO DE LISTA
9499	Cromo	1	8	\$5,343.00
9499.2	Negro Mate	1	8	\$5,786.00

9497

Monomando para cocina Clásico Americano con 2 funciones

**CARACTERÍSTICAS:**

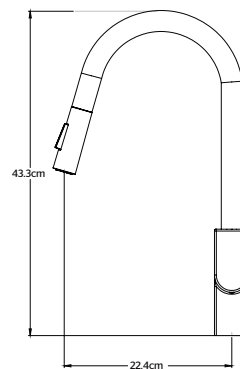
- Altura: **442 mm**
- Material: **Acero Inoxidable**
- Funcionamiento: **Media y Alta Presión**
- Peso: **2.44 kg**
- **Gasto ecológico a media presión**
- Nariz retráctil
- **2 funciones**



CÓDIGO	ACABADO	MMV	PCM	PRECIO DE LISTA
9497	Cromo	1	4	\$5,183.00
9497.8	Bronce Antiguo	1	4	\$6,075.00

9445JM

Monomando para cocina JYM de nariz retráctil y 2 funciones

**CARACTERÍSTICAS:**

- Altura: **433 mm**
- Material: **Latón**
- Funcionamiento: en las 3 presiones (**baja, media y alta**)
- Peso: **2.14 kg**
- **2 funciones**
- Nariz retráctil
- **Bajo en Plomo**

NUEVO
PRODUCTO

CÓDIGO	ACABADO	MMV	PCM	PRECIO DE LISTA
9445JM	Cromo	1	2	\$4,480.00
9445JM.2	Negro Mate	1	2	\$5,152.00

9443

Monomando para cocina sencillo con cubierta



CARACTERÍSTICAS:

- Altura: 370 mm
- Material: Latón
- Funcionamiento: en las 3 presiones (baja, media y alta)
- Peso: 1.89 kg
- Gasto ecológico en los 3 niveles de presión
- Nariz giratoria 360°
- Incluye cubierta

CÓDIGO	ACABADO	MMV	PCM	PRECIO DE LISTA
9443	Cromo	1	8	\$5,112.00



9493

Monomando para cocina con nariz retráctil y 2 funciones



CARACTERÍSTICAS:

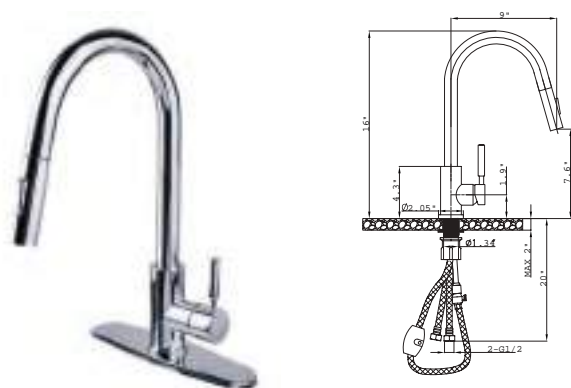
- Altura: 430 mm
- Material: Latón
- Funcionamiento: en las 3 presiones (baja, media y alta)
- Peso: 1.60 kg
- Gasto ecológico en los 3 niveles de presión
- Nariz retráctil
- Incluye cubierta
- 2 funciones

CÓDIGO	ACABADO	MMV	PCM	PRECIO DE LISTA
9493	Cromo	1	10	\$4,735.00



9498

Monomando para cocina con nariz retráctil y 2 funciones



CARACTERÍSTICAS:

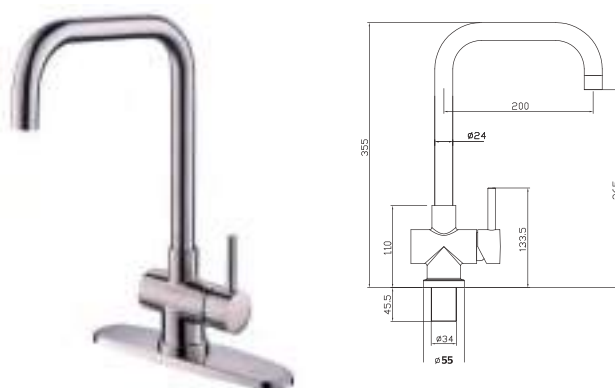
- Altura: 410 mm
- Material: Latón
- Funcionamiento: en las 3 presiones (baja, media y alta)
- Peso: 2.19 kg
- Gasto ecológico a baja y media presión
- Nariz retráctil
- Incluye cubierta
- 2 funciones

CÓDIGO	ACABADO	MMV	PCM	PRECIO DE LISTA
9498	Cromo	1	5	\$4,457.00
9498.2	Negro Mate	1	5	\$4,774.00



9444INOX

Monomando sencillo INOX para cocina con cubierta



CARACTERÍSTICAS:

- Altura: 355 mm
- Material: Acero Inoxidable T304
- Funcionamiento: Media y Alta Presión
- Peso: 1.56 kg
- Nariz giratoria 360°
- Incluye cubierta
- Cero Plomo

CÓDIGO	ACABADO	MMV	PCM	PRECIO DE LISTA
9444INOX	INOX	1	10	\$4,383.00



9480

Monomando sencillo para cocina



CARACTERÍSTICAS:

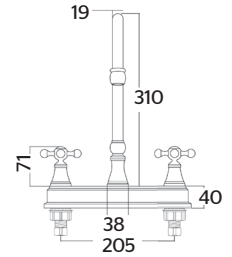
- Altura: **410 mm**
- Material: **Latón**
- Funcionamiento: en las 3 presiones (**baja, media y alta**)
- Peso: **1.24 kg**
- Gasto ecológico en los 3 niveles de presión
- Nariz sencilla

CÓDIGO	ACABADO	MMV	PCM	PRECIO DE LISTA
9480	Cromo	1	10	\$2,976.00
9480.2	Negro Mate	1	10	\$3,161.00



9328

Mezcladora para cocina



CARACTERÍSTICAS:

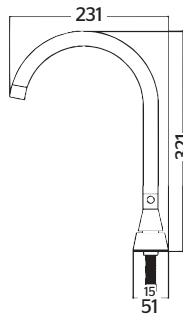
- Altura: **320 mm**
- Material: **Latón**
- Funcionamiento: en las 3 presiones (**baja, media y alta**)
- Peso: **1.60 kg**
- Compatibilidad con **cartucho cerámico 1/4 de vuelta**

CÓDIGO	ACABADO	MMV	PCM	PRECIO DE LISTA
9328	Cromo	1	6	\$5,559.00



9373INOX

Mezcladora INOX® para cocina



CARACTERÍSTICAS:

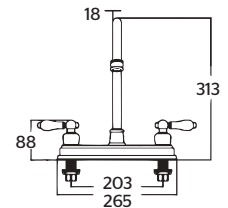
- Altura: **321 mm**
- Material: **Acero inoxidable T304**
- Funcionamiento: en las 3 presiones (**baja, media y alta**)
- Peso: **1.24 kg**
- Ultra resistente a la corrosión
- Cartucho **cerámico 1/4 de vuelta**
- **Cero Plomo**

CÓDIGO	ACABADO	MMV	PCM	PRECIO DE LISTA
9373INOX	INOX	1	10	\$5,470.00



9329

Mezcladora para cocina



CARACTERÍSTICAS:

- Altura: **313 mm**
- Material: **Latón**
- Funcionamiento: en las 3 presiones (**baja, media y alta**)
- Peso: **1.46 kg**
- Compatibilidad con **cartucho cerámico 1/4 de vuelta**

CÓDIGO	ACABADO	MMV	PCM	PRECIO DE LISTA
9329	Cromo	1	6	\$4,966.00



9336

Mezcladora para cocina con cuerpo externo a muro



CARACTERÍSTICAS:

- Altura: **337 mm**
- Material: **Acero Inoxidable T304**
- Funcionamiento: en las 3 presiones (**baja, media y alta**)
- Peso: **1.73 kg**
- Compatibilidad con **cartucho cerámico 1/4 de vuelta**
- Instalación **a muro**
- **Cero Plomo**

CÓDIGO	ACABADO	MMV	PCM	PRECIO DE LISTA
9336	INOX	1	10	\$4,925.00



9335

Mezcladora para cocina con cuerpo externo a piso



CARACTERÍSTICAS:

- Altura: **337 mm**
- Material: **Acero Inoxidable T304**
- Funcionamiento: en las 3 presiones (**baja, media y alta**)
- Peso: **1.64 kg**
- Compatibilidad con **cartucho cerámico 1/4 de vuelta**
- Cuerpo **externo**
- **Cero Plomo**

CÓDIGO	ACABADO	MMV	PCM	PRECIO DE LISTA
9335	INOX	1	10	\$4,468.00





Diseños clásicos
para tu ambiente de baño

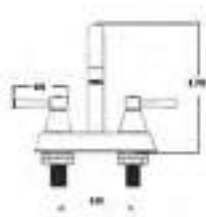


PORTAFOLIO CLÁSICO



CALIDAD GARANTIZADA



55PNMezcladora de 4" para lavabo con manerales de palanca **NIZA****CARACTERÍSTICAS:**

- Altura: **170 mm**
- Material: **Latón**
- Funcionamiento: en las 3 presiones (**baja, media y alta**)
- Peso: **0.92 kg**
- Compatibilidad con **cartucho cerámico 1/4 de vuelta**

CÓDIGO	ACABADO	MMV	PCM	PRECIO DE LISTA
55PN	Cromo	1	12	\$4,037.00

**252SA**

Mezcladora de taladros separados para lavabo / No incluye manerales

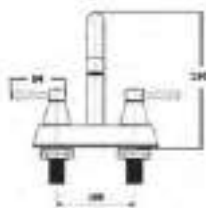


Imagen de referencia

CARACTERÍSTICAS:

- Altura: **48 mm**
- Material: **Latón**
- Funcionamiento: en las 3 presiones (**baja, media y alta**)
- Peso: **1.42 kg**
- Compatibilidad con **cartucho cerámico 1/4 de vuelta**
- **No incluye manerales**

CÓDIGO	ACABADO	MMV	PCM	PRECIO DE LISTA
252SA	Cromo	1	12	\$3,902.00

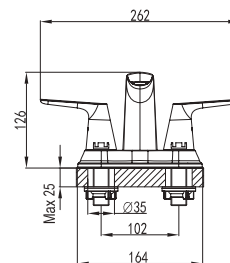
**50PN**Mezcladora de 4" para lavabo con manerales de palanca **NIZA****CARACTERÍSTICAS:**

- Altura: **130 mm**
- Material: **Latón**
- Funcionamiento: en las 3 presiones (**baja, media y alta**)
- Peso: **0.94 kg**
- Compatibilidad con **cartucho cerámico 1/4 de vuelta**

CÓDIGO	ACABADO	MMV	PCM	PRECIO DE LISTA
50PN	Cromo	1	12	\$3,512.00

**MCL2**

Mezcladora de 4" para lavabo

**CARACTERÍSTICAS:**

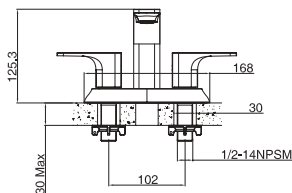
- Altura: **126 mm**
- Material: **Latón**
- Funcionamiento: en las 3 presiones (**baja, media y alta**)
- Peso: **1.41 kg**
- **Gasto ecológico en los 3 niveles de presión**
- Compatibilidad con **cartucho cerámico 1/4 de vuelta**
- Aireador oculto
- **Bajo en Plomo**

CÓDIGO	ACABADO	MMV	PCM	PRECIO DE LISTA
MCL2	Cromo	1	4	\$3,119.00



MCL1

Mezcladora de 4" para lavabo



CARACTERÍSTICAS:

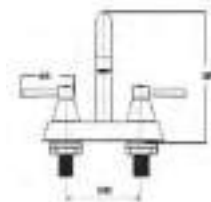
- Altura: **125 mm**
- Material: **Latón**
- Funcionamiento: en las 3 presiones (**baja, media y alta**)
- Peso: **1.53 kg**
- **Gasto ecológico en los 3 niveles de presión**
- Compatibilidad con **cartucho cerámico 1/4 de vuelta**
- Aireador oculto
- **Bajo en Plomo**

CÓDIGO	ACABADO	MMV	PCM	PRECIO DE LISTA
MCL1	Cromo	1	4	\$3,044.00



67PN

Mezcladora de 4" para lavabo con manerales de palanca **NIZA**



CARACTERÍSTICAS:

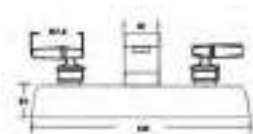
- Altura: **185 mm**
- Material: **Latón**
- Funcionamiento: en las 3 presiones (**baja, media y alta**)
- Peso: **0.86 kg**
- Compatibilidad con **cartucho cerámico 1/4 de vuelta**

CÓDIGO	ACABADO	MMV	PCM	PRECIO DE LISTA
67PN	Cromo	1	12	\$2,612.00



46LB

Mezcladora de 4" para lavabo con manerales **LEBARÓN**



CARACTERÍSTICAS:

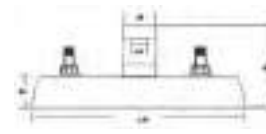
- Largo: **143 mm**
- Material: **Latón**
- Funcionamiento: en las 3 presiones (**baja, media y alta**)
- Peso: **0.84 kg**
- Compatibilidad con **cartucho cerámico 1/4 de vuelta**

CÓDIGO	ACABADO	MMV	PCM	PRECIO DE LISTA
46LB	Cromo	1	12	\$2,464.00



59CN

Mezcladora de 4" para lavabo con manerales de cruceta **NIZA**



CARACTERÍSTICAS:

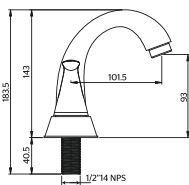
- Altura: **61 mm**
- Material: **Latón**
- Funcionamiento: en las 3 presiones (**baja, media y alta**)
- Peso: **0.87 kg**
- Compatibilidad con **cartucho vástago ascendente**

CÓDIGO	ACABADO	MMV	PCM	PRECIO DE LISTA
59CN	Cromo	1	12	\$2,094.00



11CL

Mezcladora de 4" para lavabo

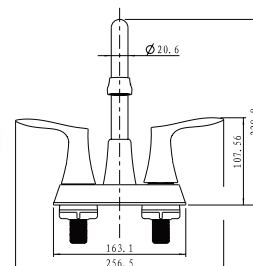
**CARACTERÍSTICAS:**

- Altura: **143 mm**
- Material: **Latón**
- Funcionamiento: en las 3 presiones (**baja, media y alta**)
- Peso: **0.89 kg**
- Gasto ecológico en los 3 niveles de presión
- Compatibilidad con **cartucho cerámico 1/4 de vuelta**
- Aireador de casquillo
- **Bajo en Plomo**

CÓDIGO	ACABADO	MMV	PCM	PRECIO DE LISTA
11CL	Cromo	1	20	\$1,897.00
11CL.2	Negro Mate	1	20	\$2,195.00

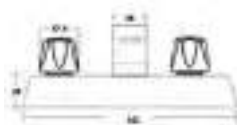
**15CL**

Mezcladora de 4" para lavabo

**CARACTERÍSTICAS:**

- Altura: **228 mm**
- Material: **Acero inoxidable**
- Funcionamiento: en las 3 presiones (**baja, media y alta**)
- Peso: **0.80 kg**
- Compatibilidad con **cartucho cerámico 1/4 de vuelta**

CÓDIGO	ACABADO	MMV	PCM	PRECIO DE LISTA
15CL	Cromo	1	8	\$1,750.00

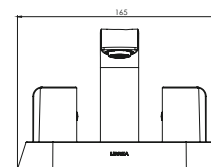
**46Q**Mezcladora de 4" para lavabo con manerales **QUEEN****CARACTERÍSTICAS:**

- Largo: **143 mm**
- Material: **Latón**
- Funcionamiento: en las 3 presiones (**baja, media y alta**)
- Peso: **0.80 kg**
- Compatibilidad con **cartucho vástago ascendente**
- **Bajo en Plomo**

CÓDIGO	ACABADO	MMV	PCM	PRECIO DE LISTA
46Q	Cromo	1	12	\$1,747.00

**13CL**

Mezcladora de 4" con manerales sólidos

**CARACTERÍSTICAS:**

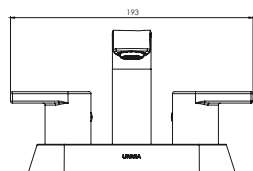
- Altura: **114 mm**
- Material: **Latón**
- Funcionamiento: en las 3 presiones (**baja, media y alta**)
- Peso: **1.35 kg**
- Compatibilidad con **cartucho cerámico 1/4 de vuelta**
- **Bajo en Plomo**

CÓDIGO	ACABADO	MMV	PCM	PRECIO DE LISTA
13CL	Cromo	1	12	\$1,633.00



12CL

Mezcladora de 4" con manerales de palanca



CARACTERÍSTICAS:

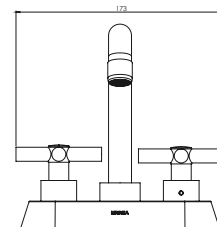
- Altura: **114 mm**
- Material: **Latón**
- Funcionamiento: en las 3 presiones (**baja, media y alta**)
- Peso: **1.47 kg**
- Compatibilidad con **cartucho cerámico 1/4 de vuelta**
- **Bajo en Plomo**

CÓDIGO	ACABADO	MMV	PCM	PRECIO DE LISTA
12CL	Cromo	1	12	\$1,562.00



46MC

Mezcladora de 4" con manerales cruceta



CARACTERÍSTICAS:

- Altura: **170 mm**
- Material: **Latón**
- Funcionamiento: en las 3 presiones (**baja, media y alta**)
- Peso: **0.92 kg**
- **Cartucho cerámico 1/4 de vuelta**
- **Bajo en Plomo**

CÓDIGO	ACABADO	MMV	PCM	PRECIO DE LISTA
46MC	Cromo	1	12	\$1,471.00



46QC

Mezcladora de 4" para lavabo con manerales chicos **QUEEN**



CARACTERÍSTICAS:

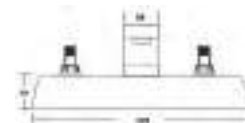
- Altura: **62 mm**
- Material: **Latón**
- Funcionamiento: en las 3 presiones (**baja, media y alta**)
- Peso: **0.81 kg**
- Compatibilidad con **cartucho vástago ascendente**

CÓDIGO	ACABADO	MMV	PCM	PRECIO DE LISTA
46QC	Cromo	1	12	\$1,490.00



46

Mezcladora de 4" para lavabo / No incluye manerales



CARACTERÍSTICAS:

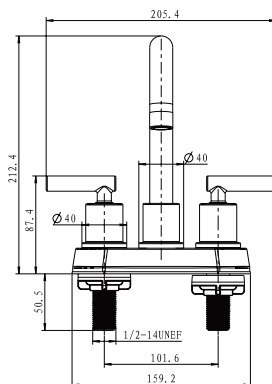
- Altura: **62 mm**
- Material: **Latón**
- Funcionamiento: en las 3 presiones (**baja, media y alta**)
- Peso: **0.67 kg**
- Compatibilidad con **cartucho vástago ascendente**
- No incluye manerales

CÓDIGO	ACABADO	MMV	PCM	PRECIO DE LISTA
46	Cromo	1	20	\$1,439.00



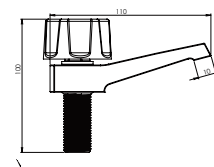
14CL ...

Mezcladora de 4" para lavabo

NUEVO
PRODUCTO**CARACTERÍSTICAS:**

- Altura: **212 mm**
- Material: **Acero inoxidable**
- Funcionamiento: en las 3 presiones (**baja, media y alta**)
- Peso: **0.86 kg**
- Compatibilidad con **cartucho cerámico 1/4 de vuelta**

CÓDIGO	ACABADO	MMV	PCM	PRECIO DE LISTA
14CL	Cromo	1	8	\$1,318.00
14CL.2	Negro Mate	1	8	\$1,459.00

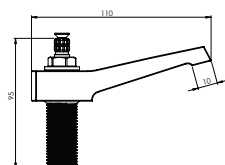
**242Q**Juego de llaves individuales para lavabo con manerales **QUEEN****CARACTERÍSTICAS:**

- Largo: **110 mm**
- Material: **Latón**
- Funcionamiento: en las 3 presiones (**baja, media y alta**)
- Peso: **0.65 kg**
- Compatibilidad con **cartucho vástago ascendente**
- Incluye 2 llaves individuales

CÓDIGO	ACABADO	MMV	PCM	PRECIO DE LISTA
242Q	Cromo	1	21	\$1,331.00

**242**Juego de llaves individuales para lavabo
/ No incluye manerales

Imagen de referencia

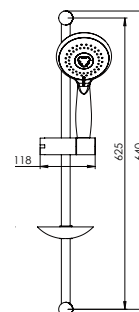
**CARACTERÍSTICAS:**

- Altura: **95 mm**
- Material: **Latón**
- Funcionamiento: en las 3 presiones (**baja, media y alta**)
- Peso: **0.53 kg**
- Compatibilidad con **cartucho vástago ascendente**
- Incluye 2 llaves individuales
- No incluye manerales

CÓDIGO	ACABADO	MMV	PCM	PRECIO DE LISTA
242	Cromo	1	20	\$1,218.00

**2013**

Regadera de teléfono redonda con 3 funciones

**CARACTERÍSTICAS:**

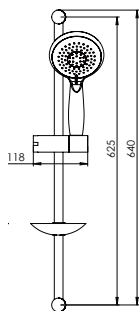
- Diámetro: **100 mm**
- Material: **Latón y ABS**
- Funcionamiento: **Media y Alta Presión**
- Peso: **1.38 kg**
- Incluye: regadera de teléfono, barra mural, manguera flexible, jabonera de acrílico, deslizador para regadera y conector a la red hidráulica
- **3 funciones**

CÓDIGO	ACABADO	MMV	PCM	PRECIO DE LISTA
2013	Cromo	1	8	\$2,678.00



2014

Regadera de teléfono redonda



CARACTERÍSTICAS:

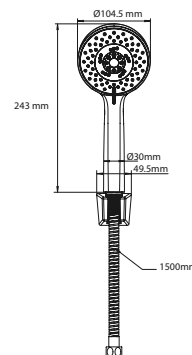
- Altura: **648 mm**
- Material: **Latón y ABS**
- Funcionamiento: **Media y Alta Presión**
- Peso: **1.13 kg**
- **Incluye:** regadera de teléfono, barra mural, manguera flexible, jabonera de acrílico, deslizador para regadera y conector a la red hidráulica
- **1 función**

CÓDIGO	ACABADO	MMV	PCM	PRECIO DE LISTA
2014	Cromo	1	8	\$2,613.00



2025

Regadera de teléfono de 5 funciones



CARACTERÍSTICAS:

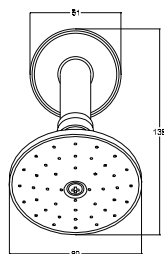
- Diámetro: **104 mm**
- Material: **Latón y ABS**
- Funcionamiento: en las 3 presiones (**baja, media y alta**)
- Peso: **0.70 kg**
- **Incluye:** regadera de teléfono, manguera flexible y conexión a la red hidráulica
- **5 funciones**

CÓDIGO	ACABADO	MMV	PCM	PRECIO DE LISTA
2025	Cromo	1	20	\$1,195.00
2025.2	Negro Mate	1	20	\$1,421.00



298B

Regadera con brazo y chapetón



CARACTERÍSTICAS:

- Diámetro: **90 mm**
- Material: **Latón**
- Funcionamiento: **Baja Presión**
- Peso: **0.47 kg**
- **Nudo móvil giratorio** que permite operarse en cualquier posición
- Incluye brazo y chapetón
- **Bajo consumo de agua**

PRECIO UNITARIO

CÓDIGO	ACABADO	MMV	PRECIO DE LISTA
298B	Cromo	1	\$1,311.00

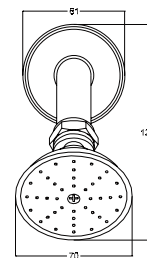
PRECIO CAJA MASTER

CÓDIGO	ACABADO	PCM	PRECIO DE LISTA
298B	Cromo	30	\$38,936.70



294B

Regadera con brazo y chapetón

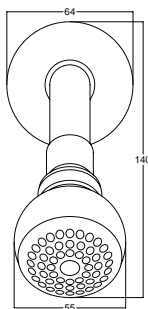


CARACTERÍSTICAS:

- Diámetro: **70 mm**
- Material: **Latón**
- Funcionamiento: **Baja Presión**
- Peso: **0.39 kg**
- **Nudo móvil giratorio** que permite operarse en cualquier posición
- Incluye brazo y chapetón

CÓDIGO	ACABADO	MMV	PCM	PRECIO DE LISTA
294B	Cromo	5	20	\$1,275.00



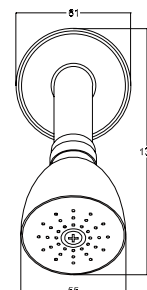
2094BRegadera con brazo y chapetón **PUNTO****CARACTERÍSTICAS:**

- Diámetro: **55 mm**
- Material: **Latón**
- Funcionamiento: **Alta Presión**
- Peso: **0.27 kg**
- **Nudo móvil giratorio** que permite operarse en cualquier posición
- Incluye brazo y chapetón

CÓDIGO	ACABADO	MMV	PCM	PRECIO DE LISTA
2094B	Cromo	1	30	\$947.00

295B

Regadera con brazo y chapetón

**CARACTERÍSTICAS:**

- Diámetro: **75 mm**
- Material: **Latón**
- Funcionamiento: **Baja Presión**
- Peso: **0.44 kg**
- **Nudo móvil giratorio** que permite operarse en cualquier posición
- Incluye brazo y chapetón
- **Bajo consumo de agua**

PRECIO UNITARIO

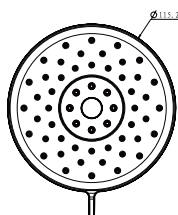
CÓDIGO	ACABADO	MMV	PRECIO DE LISTA
295B	Cromo	5	\$930.00

PRECIO CAJA MASTER

CÓDIGO	ACABADO	PCM	PRECIO DE LISTA
295B	Cromo	20	\$18,414.00

**3031FB**

Regadera de cebolla de funciones con brazo y chapetón

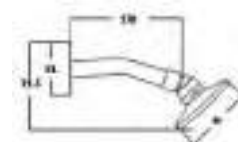
**CARACTERÍSTICAS:**

- Diámetro: **115 mm**
- Material: **Acero Inoxidable y ABS**
- Funcionamiento: en las 3 presiones (**baja, media y alta**)
- Peso: **0.32 kg**
- Incluye brazo y chapetón
- **3 funciones:** lluvia, brisa y mixta

CÓDIGO	ACABADO	MMV	PCM	PRECIO DE LISTA
3031FB	Cromo	1	40	\$711.00
3031FB.2	Negro Mate	1	40	\$782.00

**3002B**

Regadera con brazo y chapetón

**CARACTERÍSTICAS:**

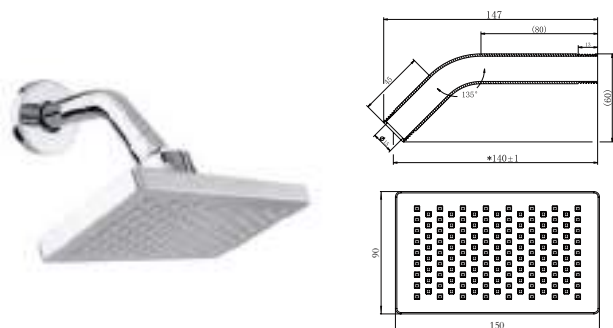
- Diámetro: **86 mm**
- Material: **Latón**
- Funcionamiento: **Baja Presión**
- Peso: **0.26 kg**
- **Gasto ecológico a baja presión**
- **Nudo móvil giratorio** que permite operarse en cualquier posición
- Incluye brazo y chapetón

CÓDIGO	ACABADO	MMV	PCM	PRECIO DE LISTA
3002B	Cromo	1	30	\$747.00



3020B

Regadera de cebolla rectangular con brazo y chapetón



CARACTERÍSTICAS:

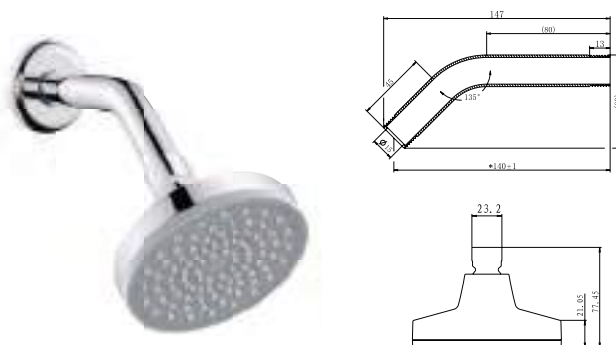
- Dimensiones: 150 x 90 mm
- Material: **Acero Inoxidable y ABS**
- Funcionamiento: en las 3 presiones (**baja, media y alta**)
- Peso: **0.33 kg**
- **Gasto ecológico a baja presión**
- **Nudo móvil giratorio** que permite operarse en cualquier posición
- Incluye brazo y chapetón



CÓDIGO	ACABADO	MMV	PCM	PRECIO DE LISTA
3020B	Cromo	1	40	\$632.00

3031B

Regadera de cebolla con brazo y chapetón



CARACTERÍSTICAS:

- Diámetro: **115 mm**
- Material: **Acero Inoxidable y ABS**
- Funcionamiento: en las 3 presiones (**baja, media y alta**)
- Peso: **0.32 kg**
- Gominas limpia fácil
- Incluye brazo y chapetón



CÓDIGO	ACABADO	MMV	PCM	PRECIO DE LISTA
3031B	Cromo	1	40	\$570.00
3031B.2	Negro Mate	1	40	\$626.00

3001B

Regadera con brazo y chapetón



CARACTERÍSTICAS:

- Diámetro: **54 mm**
- Material: **Latón**
- Funcionamiento: **Baja Presión**
- Peso: **0.41 kg**
- **Gasto ecológico a baja presión**
- **Nudo móvil giratorio** que permite operarse en cualquier posición
- Incluye brazo y chapetón

PRECIO UNITARIO

CÓDIGO	ACABADO	MMV	PRECIO DE LISTA
3001B	Cromo	5	\$590.00

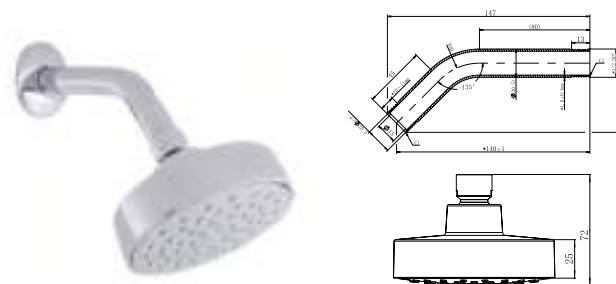
PRECIO CAJA MASTER

CÓDIGO	ACABADO	PCM	PRECIO DE LISTA
3001B	Cromo	20	\$11,682.00



3018B

Regadera de cebolla redonda con brazo y chapetón



CARACTERÍSTICAS:

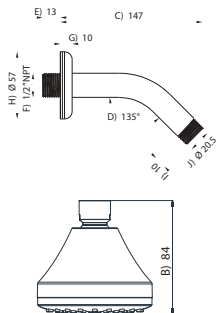
- Diámetro: **105 mm**
- Material: **Acero Inoxidable y ABS**
- Funcionamiento: en las 3 presiones (**baja, media y alta**)
- Peso: **0.29 kg**
- **Gasto ecológico a baja presión**
- **Nudo móvil giratorio** que permite operarse en cualquier posición
- Incluye brazo y chapetón



CÓDIGO	ACABADO	MMV	PCM	PRECIO DE LISTA
3018B	Cromo	1	40	\$509.00

3007B

Regadera con brazo y chapetón

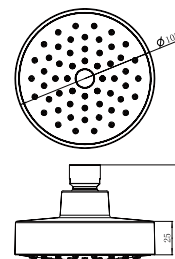
**CARACTERÍSTICAS:**

- Diámetro: **85 mm**
- Material: **Latón y ABS**
- Funcionamiento: **Baja Presión**
- Peso: **0.22 kg**
- **Gasto ecológico a baja presión**
- Gominas limpia fácil
- Incluye brazo y chapetón

CÓDIGO	ACABADO	MMV	PCM	PRECIO DE LISTA
3007B	Cromo	1	40	\$517.00

**3018**

Regadera de cebolla redonda

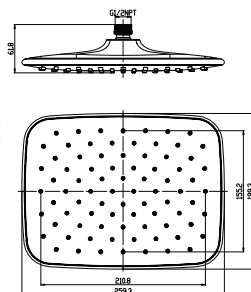
**CARACTERÍSTICAS:**

- Diámetro: **105 mm**
- Material: **ABS**
- Funcionamiento: en las 3 presiones (**baja, media y alta**)
- Peso: **0.29 kg**
- **Gasto ecológico a baja presión**
- Gominas limpia fácil

CÓDIGO	ACABADO	MMV	PCM	PRECIO DE LISTA
3018	Cromo	1	50	\$421.00

**2265**

Regadera de plato rectangular

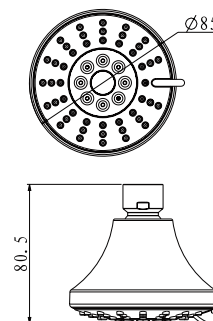
**CARACTERÍSTICAS:**

- Dimensiones: **259 x 190 mm**
- Material: **ABS**
- Funcionamiento: en las 3 presiones (**baja, media y alta**)
- Peso: **0.46 kg**
- **Gasto ecológico a baja presión**
- Gominas limpia fácil
- **Libre de Plomo**

CÓDIGO	ACABADO	MMV	PCM	PRECIO DE LISTA
2265	Cromo / Blanco	1	10	\$910.00

**2097**

Regadera de cebolla con 3 funciones

**CARACTERÍSTICAS:**

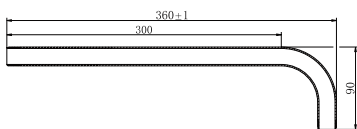
- Diámetro: **85 mm**
- Material: **ABS**
- Funcionamiento: **Media y Alta Presión**
- Peso: **0.16 kg**
- Gominas limpia fácil
- No incluye brazo ni chapetón
- **3 funciones:** lluvia, masaje, mixta
- **Bajo en Plomo**

CÓDIGO	ACABADO	MMV	PCM	PRECIO DE LISTA
2097	Cromo	1	50	\$415.00



2319

Brazo de regadera a muro con chapetón



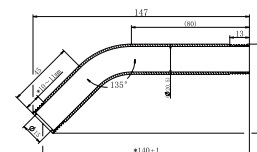
CARACTERÍSTICAS:

- Largo: **360 mm**
- Material: **Acero Inoxidable**
- Peso: **0.31 kg**
- Incluye chapetón

CÓDIGO	ACABADO	MMV	PCM	PRECIO DE LISTA
2319	Cromo	1	50	\$498.00

2317

Brazo de regadera con chapetón



CARACTERÍSTICAS:

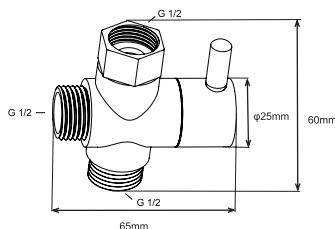
- Largo: **147 mm**
- Material: **Acero Inoxidable**
- Peso: **0.12 kg**
- Incluye chapetón

CÓDIGO	ACABADO	MMV	PCM	PRECIO DE LISTA
2317	Cromo	1	100	\$209.00

2501

Desviador para regadera

NUEVO PRODUCTO



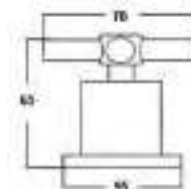
CARACTERÍSTICAS:

- Largo: **65 mm**
- Material: **Latón**
- Peso: **0.16 kg**
- Para instalar con **regadera de teléfono**

CÓDIGO	ACABADO	MMV	PCM	PRECIO DE LISTA
2501	Cromo	1	100	\$461.00
2501.2	Negro Mate	1	100	\$498.00

CNG

Juego de manerales grandes



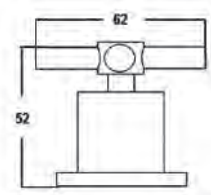
CARACTERÍSTICAS:

- Diámetro: **70 mm**
- Material: **Latón**
- Peso: **0.67 kg**
- Compatibilidad con **cartucho cerámico 1/4 de vuelta y/o vástago ascendente**
- Maneral **cruceta clásica**

CÓDIGO	ACABADO	MMV	PCM	PRECIO DE LISTA
CNG	Cromo	1	12	\$1,714.00

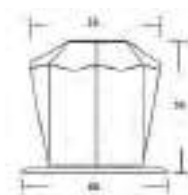
CN

Juego de manerales cruceta chicos sin chapetón

**CARACTERÍSTICAS:**

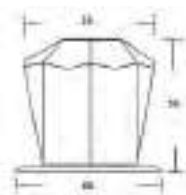
- Diámetro: **62 mm**
- Material: **Latón**
- Peso: **0.22 kg**
- Compatibilidad con **cartucho cerámico 1/4 de vuelta y/o vástago ascendente**
- Manerales sin chapetón

CÓDIGO	ACABADO	MMV	PCM	PRECIO DE LISTA
CN	Cromo	1	30	\$1,283.00

AGJuego de manerales grandes **FUTURA CLÁSICA ÁMBAR****CARACTERÍSTICAS:**

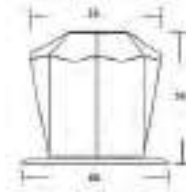
- Diámetro: **60 mm**
- Material: **Latón y Acrílico**
- Peso: **0.51 kg**
- Compatibilidad con **cartucho cerámico 1/4 de vuelta y/o vástago ascendente**
- Maneral de acrílico **color ámbar**

CÓDIGO	ACABADO	MMV	PCM	PRECIO DE LISTA
AG	Cromo	1	12	\$1,183.00

FGJuego de manerales grandes **FUTURA CLÁSICA TRANSPARENTE****CARACTERÍSTICAS:**

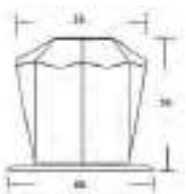
- Diámetro: **60 mm**
- Material: **Latón y Acrílico**
- Peso: **0.52 kg**
- Compatibilidad con **cartucho cerámico 1/4 de vuelta y/o vástago ascendente**
- Maneral de acrílico **color transparente**

CÓDIGO	ACABADO	MMV	PCM	PRECIO DE LISTA
FG	Cromo	1	12	\$1,183.00

HGJuego de manerales grandes **FUTURA CLÁSICA HUMO****CARACTERÍSTICAS:**

- Diámetro: **60 mm**
- Material: **Latón y Acrílico**
- Peso: **0.54 kg**
- Compatibilidad con **cartucho cerámico 1/4 de vuelta y/o vástago ascendente**
- Maneral de acrílico **color humo**

CÓDIGO	ACABADO	MMV	PCM	PRECIO DE LISTA
HG	Cromo	1	12	\$1,183.00

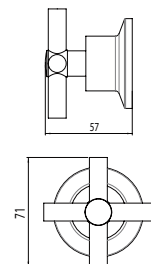
RGJuego de manerales grandes **FUTURA CLÁSICA AZUL REAL****CARACTERÍSTICAS:**

- Diámetro: **60 mm**
- Material: **Latón y Acrílico**
- Peso: **0.52 kg**
- Compatibilidad con **cartucho cerámico 1/4 de vuelta y/o vástago ascendente**
- Maneral de acrílico **color azul real**

CÓDIGO	ACABADO	MMV	PCM	PRECIO DE LISTA
RG	Cromo	1	12	\$1,183.00

MC

Juego de manerales de cruceta con chapetón

**CARACTERÍSTICAS:**

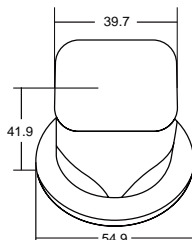
- Diámetro: **71 mm**
- Material: **Latón**
- Peso: **0.40 kg**
- Compatibilidad con **cartucho cerámico 1/4 de vuelta y/o vástago ascendente**
- Maneral **cruceta moderno**

CÓDIGO	ACABADO	MMV	PCM	PRECIO DE LISTA
MC	Cromo	1	16	\$944.00

MSO ...

Juego de manerales grandes sólidos

NUEVO
PRODUCTO



CARACTERÍSTICAS:

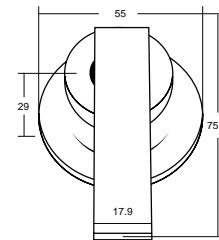
- Largo: 39 mm
- Material: Latón
- Peso: 0.36 kg
- Compatibilidad con cartucho cerámico 1/4 de vuelta y/o vástago ascendente

CÓDIGO	ACABADO	MMV	PCM	PRECIO DE LISTA
MSO	Cromo	1	50	\$798.00
MSO.2	Negro Mate	1	50	\$914.00

MP ...

Juego de manerales grandes de palanca

NUEVO
PRODUCTO



CARACTERÍSTICAS:

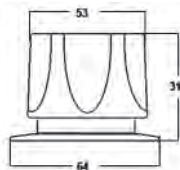
- Largo: 75 mm
- Material: Latón
- Peso: 0.23 kg
- Compatibilidad con cartucho cerámico 1/4 de vuelta

CÓDIGO	ACABADO	MMV	PCM	PRECIO DE LISTA
MP	Cromo	1	50	\$770.00
MP.2	Negro Mate	1	50	\$882.00

QG ...

Juego de manerales grandes **QUEEN**

NUEVO
ACABADO



CARACTERÍSTICAS:

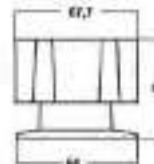
- Largo: 64 mm
- Material: Latón
- Peso: 0.42 kg
- Compatibilidad con cartucho cerámico 1/4 de vuelta y/o vástago ascendente

CÓDIGO	ACABADO	MMV	PCM	PRECIO DE LISTA
QG	Cromo	1	33	\$515.00
QG.2	Negro Mate	1	66	\$557.00

KG ...

Juego de manerales grandes **KING**

NUEVO
ACABADO



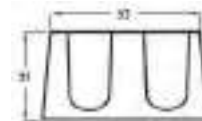
CARACTERÍSTICAS:

- Largo: 67 mm
- Material: Latón
- Peso: 0.41 kg
- Compatibilidad con cartucho cerámico 1/4 de vuelta y/o vástago ascendente

CÓDIGO	ACABADO	MMV	PCM	PRECIO DE LISTA
KG	Cromo	1	33	\$446.00
KG.2	Negro Mate	1	66	\$474.00

QGS

Juego de manerales grandes sin chapetón **QUEEN**



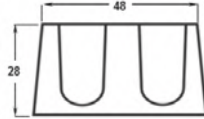
CARACTERÍSTICAS:

- Alto: 33 mm
- Material: Latón
- Peso: 0.21 kg
- Compatibilidad con cartucho cerámico 1/4 de vuelta y/o vástago ascendente
- No incluye chapetón

CÓDIGO	ACABADO	MMV	PCM	PRECIO DE LISTA
QGS	Cromo	10	60	\$234.00



Detalles que **complementan tu estilo**

Q**Juego de manerales chicos sin chapetón QUEEN****CARACTERÍSTICAS:**

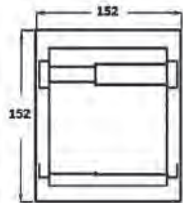
- Largo: **48 mm**
- Material: **Latón**
- Peso: **0.13 kg**
- Compatibilidad con cartucho cerámico 1/4 de vuelta y/o vástago ascendente
- No incluye chapetón

PRECIO UNITARIO

CÓDIGO	ACABADO	MMV	PRECIO DE LISTA
Q	Cromo	1	\$197.00

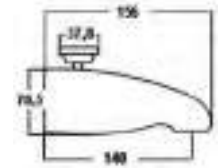
PRECIO CAJA MASTER

CÓDIGO	ACABADO	PCM	PRECIO DE LISTA
Q	Cromo	57	\$11,116.71

301**Jabonera de empotrar con agarradera****CARACTERÍSTICAS:**

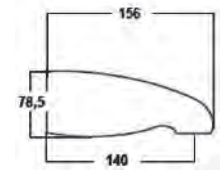
- Altura: **152 mm**
- Material: **Latón**
- Peso: **0.66 kg**
- Incluye jabonera de acrílico

CÓDIGO	ACABADO	MMV	PCM	PRECIO DE LISTA
301	Cromo	1	8	\$2,104.00

425**Salida de tina a muro con desviador****CARACTERÍSTICAS:**

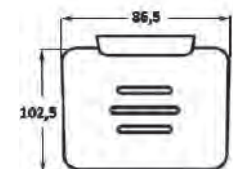
- Largo: **156 mm**
- Material: **Latón**
- Funcionamiento: en las 3 presiones (**baja, media y alta**)
- Peso: **1.17 kg**
- Montaje a pared
- Con botón desviador

CÓDIGO	ACABADO	MMV	PCM	PRECIO DE LISTA
425	Cromo	1	15	\$3,423.00

424**Salida de tina a muro****CARACTERÍSTICAS:**

- Largo: **156 mm**
- Material: **Latón**
- Funcionamiento: en las 3 presiones (**baja, media y alta**)
- Peso: **0.82 kg**
- Montaje a pared

CÓDIGO	ACABADO	MMV	PCM	PRECIO DE LISTA
424	Cromo	1	15	\$2,854.00

308**Jabonera de empotrar con plato de acrílico****CARACTERÍSTICAS:**

- Largo: **86 mm**
- Material: **Latón**
- Peso: **0.28 kg**
- Incluye plato de acrílico

CÓDIGO	ACABADO	MMV	PCM	PRECIO DE LISTA
308	Cromo	1	48	\$801.00

706CL.08

Jabonera de empotrar con plato de vidrio




CARACTERÍSTICAS:

- Largo: **156 mm**
- Material: **Acero Inoxidable**
- Peso: **0.16 kg**
- Incluye sistema de sujeción metálico

CÓDIGO	ACABADO	MMV	PCM	PRECIO DE LISTA
706CL.08	Cromo	1	20	\$262.00

706CL.07

Portacepillos con vaso de vidrio



CARACTERÍSTICAS:

- Altura: **96 mm**
- Material: **Acero Inoxidable**
- Peso: **0.16 kg**
- Incluye sistema de sujeción metálico

CÓDIGO	ACABADO	MMV	PCM	PRECIO DE LISTA
706CL.07	Cromo	1	20	\$287.00

306

Gancho doble



CARACTERÍSTICAS:

- Altura: **51 mm**
- Material: **Latón**
- Peso: **0.20 kg**
- Incluye sistema de sujeción metálico

CÓDIGO	ACABADO	MMV	PCM	PRECIO DE LISTA
306	Cromo	1	48	\$554.00

307

Portacepillos de empotrar



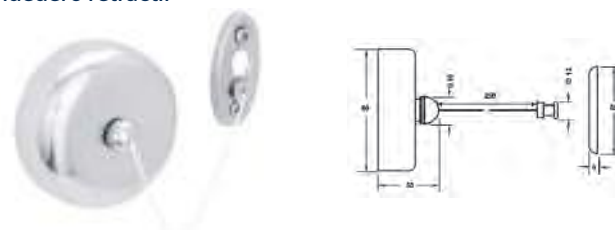
CARACTERÍSTICAS:

- Largo: **80 mm**
- Material: **Latón**
- Peso: **0.20 kg**
- No incluye vaso cepillero

CÓDIGO	ACABADO	MMV	PCM	PRECIO DE LISTA
307	Cromo	1	48	\$744.00

3325

Tendedero retráctil



CARACTERÍSTICAS:

- Altura: **90 mm**
- Material: **Acero Inoxidable / Hilo: Nilon**
- Peso: **0.22 kg**
- Longitud de hilo: **3 metros**
- Soporta prendas de hasta **5 kg**

CÓDIGO	ACABADO	MMV	PCM	PRECIO DE LISTA
3325	Cromo	1	50	\$1,521.00

705CL.06

Gancho sencillo



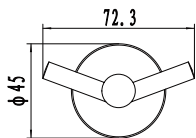
CARACTERÍSTICAS:

- Altura: **35 mm**
- Material: **Latón y Acero inoxidable**
- Peso: **0.10 kg**
- Incluye sistema de sujeción metálico

CÓDIGO	ACABADO	MMV	PCM	PRECIO DE LISTA
705CL.06	Cromo	1	100	\$231.00
705CL.06.2	Negro Mate	1	100	\$320.00

706CL.06

Gancho doble



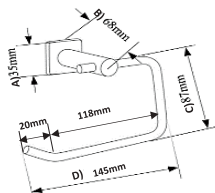
CARACTERÍSTICAS:

- Altura: 45 mm
- Material: Acero Inoxidable
- Peso: 0.16 kg
- Incluye sistema de sujeción metálico

CÓDIGO	ACABADO	MMV	PCM	PRECIO DE LISTA
706CL.06	Cromo	1	40	\$190.00

705CL.17

Portarrollo



CARACTERÍSTICAS:

- Largo: 145 mm
- Material: Latón y Acero Inoxidable
- Peso: 0.19 kg
- Incluye sistema de sujeción metálico

CÓDIGO	ACABADO	MMV	PCM	PRECIO DE LISTA
705CL.17	Cromo	1	40	\$370.00
705CL.17.2	Negro Mate	1	40	\$475.00

705CL.05

Toallero de barra largo



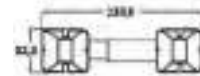
CARACTERÍSTICAS:

- Largo: 590 mm
- Material: Latón y Acero Inoxidable
- Peso: 0.28 kg
- Incluye sistema de sujeción metálico

CÓDIGO	ACABADO	MMV	PCM	PRECIO DE LISTA
705CL.05	Cromo	1	40	\$580.00
705CL.05.2	Negro Mate	1	40	\$648.00

317

Portarrollo



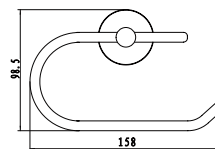
CARACTERÍSTICAS:

- Largo: 133 mm
- Material: Latón
- Peso: 0.55 kg
- Incluye tubo
- Incluye sistema de sujeción metálico

CÓDIGO	ACABADO	MMV	PCM	PRECIO DE LISTA
317	Cromo	1	18	\$1,133.00

706CL.17

Portarrollo



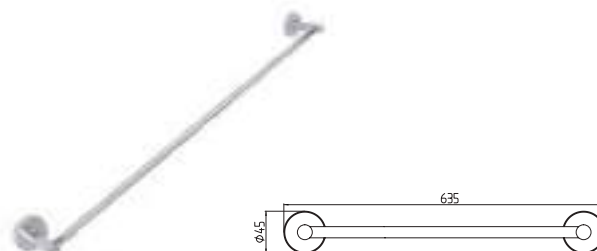
CARACTERÍSTICAS:

- Largo: 158 mm
- Material: Acero Inoxidable
- Peso: 0.16 kg
- Incluye sistema de sujeción metálico

CÓDIGO	ACABADO	MMV	PCM	PRECIO DE LISTA
706CL.17	Cromo	1	20	\$262.00

706CL.05

Toallero de barra largo



CARACTERÍSTICAS:

- Largo: 635 mm
- Material: Acero Inoxidable
- Peso: 0.16 kg
- Incluye sistema de sujeción metálico

CÓDIGO	ACABADO	MMV	PCM	PRECIO DE LISTA
706CL.05	Cromo	1	20	\$385.00

309M

Toallero de argolla



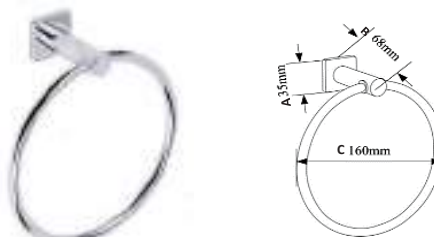
CARACTERÍSTICAS:

- Altura: 160 mm
- Material: Latón
- Peso: 0.29 kg
- Incluye sistema de sujeción metálico

CÓDIGO	ACABADO	MMV	PCM	PRECIO DE LISTA
309M	Cromo	1	18	\$911.00

705CL.09

Toallero de argolla



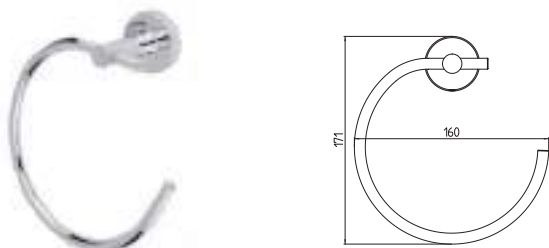
CARACTERÍSTICAS:

- Altura: 160 mm
- Material: Latón y Acero inoxidable
- Peso: 0.14 kg
- Incluye sistema de sujeción metálico

CÓDIGO	ACABADO	MMV	PCM	PRECIO DE LISTA
705CL.09	Cromo	1	40	\$543.00
705CL.09.2	Negro Mate	1	40	\$596.00

706CL.09

Toallero de argolla



CARACTERÍSTICAS:

- Altura: 171 mm
- Material: Acero Inoxidable
- Peso: 0.16 kg
- Incluye sistema de sujeción metálico

CÓDIGO	ACABADO	MMV	PCM	PRECIO DE LISTA
706CL.09	Cromo	1	20	\$335.00

1400

Juego de 6 accesorios



CARACTERÍSTICAS:

- Material: Latón
- Peso: 1.89 kg
- Juego de 6 piezas
- Incluye sistema de sujeción metálico

CÓDIGO	ACABADO	MMV	PCM	PRECIO DE LISTA
1400.1	Cromo / Oro	1	6	\$4,325.00
1400	Cromo	1	6	\$3,492.00

1004CL

Juego de 4 accesorios moderno



CARACTERÍSTICAS:

- Material: Acero inoxidable
- Peso: 1.12 kg
- Juego de 4 piezas
- Incluye sistema de fijación metálico

CÓDIGO	ACABADO	MMV	PCM	PRECIO DE LISTA
1004CL	Cromo	1	5	\$2,385.00

3100

Juego de 5 accesorios



CARACTERÍSTICAS:

- Material: Latón
- Peso: 1.59 kg
- Juego de 5 piezas
- Incluye sistema de sujeción metálico

CÓDIGO	ACABADO	MMV	PCM	PRECIO DE LISTA
3100	Cromo	1	4	\$2,632.00
3100.9	INOX	1	4	\$3,009.00

1003CL

Juego de 6 accesorios

**CARACTERÍSTICAS:**

- Material: **Acero Inoxidable**
- Juego de 6 piezas
- Peso: **1.50 kg**
- Incluye sistema de sujeción metálico

CÓDIGO	ACABADO	MMV	PCM	PRECIO DE LISTA
1003CL	Cromo	1	10	\$1,805.00
1003CL.2	Negro Mate	1	10	\$1,890.00

1002CL

Juego de 4 accesorios

**CARACTERÍSTICAS:**

- Material: **Latón y Acero Inoxidable**
- Peso: **0.71 kg**
- Juego de 4 piezas
- Incluye sistema de fijación metálico

CÓDIGO	ACABADO	MMV	PCM	PRECIO DE LISTA
1002CL	Cromo	1	20	\$1,639.00
1002CL.2	Negro Mate	1	20	\$1,764.00

1005CL

Juego de 4 accesorios clásico

**CARACTERÍSTICAS:**

- Material: **Acero Inoxidable**
- Peso: **0.92 kg**
- Juego de 4 piezas
- Incluye sistema de fijación metálico

CÓDIGO	ACABADO	MMV	PCM	PRECIO DE LISTA
1005CL	Cromo	1	5	\$1,445.00

1006CL

Juego de 3 accesorios

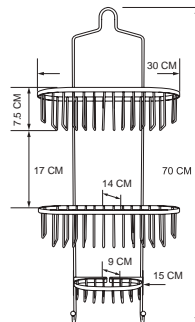
**CARACTERÍSTICAS:**

- Material: **Acero Inoxidable**
- Peso: **0.83 kg**
- Juego de 3 piezas
- Incluye sistema de fijación metálico

CÓDIGO	ACABADO	MMV	PCM	PRECIO DE LISTA
1006CL	Cromo	1	10	\$926.00

9910

Organizador de baño para brazo de regadera

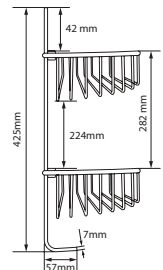
**NUEVO**
PRODUCTO**CARACTERÍSTICAS:**

- Altura: **700 mm**
- Material: **Acero Inoxidable**
- Peso: **0.81 kg**
- Instalación en brazo de regadera

CÓDIGO	ACABADO	MMV	PCM	PRECIO DE LISTA
9910	Cromo	1	6	\$1,903.00

9911

Organizador de baño a muro redondo

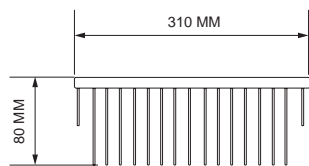
**NUEVO**
PRODUCTO**CARACTERÍSTICAS:**

- Altura: **425 mm**
- Material: **Acero Inoxidable**
- Peso: **1.013 kg**
- Instalación a muro
- Incluye sistema de sujeción metálico

CÓDIGO	ACABADO	MMV	PCM	PRECIO DE LISTA
9911	Cromo	1	8	\$1,025.00

9611 ...

Organizador de baño individual cuadrado



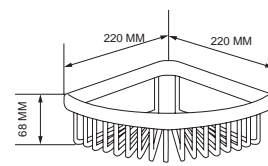
CARACTERÍSTICAS:

- Largo: **310 mm**
- Material: **Acero inoxidable**
- Peso: **0.52 kg**
- Instalación a muro
- Incluye sistema de sujeción metálico

CÓDIGO	ACABADO	MMV	PCM	PRECIO DE LISTA
9611	Cromo	1	20	\$824.00

9711 ...

Organizador de baño individual esquinero



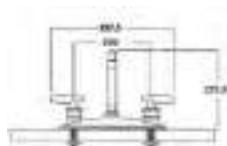
CARACTERÍSTICAS:

- Largo: **220 mm**
- Material: **Acero inoxidable**
- Peso: **0.44 kg**
- Instalación a muro
- Incluye sistema de sujeción metálico

CÓDIGO	ACABADO	MMV	PCM	PRECIO DE LISTA
9711	Cromo	1	20	\$824.00

324LB

Mezcladora de 8" para cocina con cubierta y manerales **LEBARÓN**



CARACTERÍSTICAS:

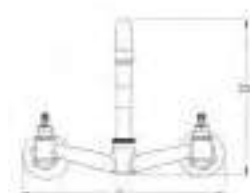
- Altura: **221 mm**
- Material: **Latón**
- Funcionamiento: en las 3 presiones (**baja, media y alta**)
- Peso: **1.30 kg**
- Incluye manerales **LEBARÓN**
- Cartucho cerámico 1/4 de vuelta



CÓDIGO	ACABADO	MMV	PCM	PRECIO DE LISTA
324LB	Cromo	1	12	\$4,263.00

248

Mezcladora de 8" a muro para cocina / No incluye manerales



CARACTERÍSTICAS:


- Altura: **230 mm**
- Material: **Latón**
- Funcionamiento: en las 3 presiones (**baja, media y alta**)
- Peso: **1.03 kg**
- No incluye manerales
- Instalación **a pared**
- Cartucho cerámico 1/4 de vuelta



CÓDIGO	ACABADO	MMV	PCM	PRECIO DE LISTA
248	Cromo	1	10	\$3,809.00

320LB

Mezcladora de 8" para cocina cuello de ganso con cubierta y manerales **LEBARÓN**



CARACTERÍSTICAS:

- Altura: **322 mm**
- Material: **Latón**
- Funcionamiento: en las 3 presiones (**baja, media y alta**)
- Peso: **1.20 kg**
- Incluye manerales **LEBARÓN**
- Cartucho cerámico 1/4 de vuelta



CÓDIGO	ACABADO	MMV	PCM	PRECIO DE LISTA
320LB	Cromo	1	12	\$3,796.00

318LB

Mezcladora de 8" para cocina con cubierta y manerales **LEBARÓN**

**CARACTERÍSTICAS:**

- Altura: **258 mm**
- Material: **Latón**
- Funcionamiento: en las 3 presiones (**baja, media y alta**)
- Peso: **1.19 kg**
- **Gasto ecológico a baja presión**
- Incluye manerales **LEBARÓN**
- Cartucho cerámico 1/4 de vuelta

PRECIO UNITARIO

CÓDIGO	ACABADO	MMV	PRECIO DE LISTA
318LB	Cromo	1	\$3,070.00

PRECIO CAJA MASTER

CÓDIGO	ACABADO	PCM	PRECIO DE LISTA
318LB	Cromo	12	\$36,471.60

318Q

Mezcladora de 8" para cocina con cubierta y manerales **QUEEN** / Bajo plomo

**CARACTERÍSTICAS:**

- Altura: **248 mm**
- Material: **Latón**
- Funcionamiento: en las 3 presiones (**baja, media y alta**)
- Peso: **1.13 kg**
- **Gasto ecológico a baja y media presión**
- Incluye manerales **URREA QUEEN**
- Cartucho vástago ascendente
- **Bajo en plomo**

CÓDIGO	ACABADO	MMV	PCM	PRECIO DE LISTA
318Q	Cromo	1	12	\$2,419.00

320

Mezcladora de 8" para cocina cuello de ganso con cubierta / No incluye manerales

**CARACTERÍSTICAS:**

- Altura: **322 mm**
- Material: **Latón**
- Funcionamiento: en las 3 presiones (**baja, media y alta**)
- Peso: **0.95 kg**
- No incluye manerales
- Cartucho vástago ascendente

CÓDIGO	ACABADO	MMV	PCM	PRECIO DE LISTA
320	Cromo	1	12	\$2,569.00

318MC

Mezcladora de 8" con manerales de cruceta

**CARACTERÍSTICAS:**

- Altura: **334 mm**
- Material: **Latón**
- Funcionamiento: en las 3 presiones (**baja, media y alta**)
- Peso: **1.54 kg**
- **Gasto ecológico en los 3 niveles de presión**
- Incluye manerales de cruceta
- Cartucho cerámico 1/4 de vuelta

CÓDIGO	ACABADO	MMV	PCM	PRECIO DE LISTA
318MC	Cromo	1	20	\$2,334.00

318CL

Mezcladora de 8" con manerales de palanca



CARACTERÍSTICAS:

- Altura: **334 mm**
- Material: **Latón**
- Funcionamiento: en las 3 presiones (**baja, media y alta**)
- Peso: **1.58 kg**
- **Gasto ecológico en los 3 niveles de presión**
- Incluye manerales de Palanca
- Cartucho cerámico 1/4 de vuelta

CÓDIGO	ACABADO	MMV	PCM	PRECIO DE LISTA
318CL	Cromo	1	20	\$2,168.00



9333

Mezcladora de 8" para cocina / Manerales de palanca



CARACTERÍSTICAS:

- Altura: **336 mm**
- Material: **Latón**
- Funcionamiento: en las 3 presiones (**baja, media y alta**)
- Peso: **0.92 kg**
- **Gasto ecológico en los 3 niveles de presión**
- Incluye manerales de palanca
- Cartucho cerámico 1/4 de vuelta

CÓDIGO	ACABADO	MMV	PCM	PRECIO DE LISTA
9333	Cromo	1	10	\$2,036.00
9333.2	Negro Mate	1	10	\$2,230.00



318QC

Mezcladora de 8" para cocina con cubierta y manerales chicos **QUEEN**

NUEVO
ACABADO



CARACTERÍSTICAS:

- Altura: **243 mm**
- Material: **Latón**
- Funcionamiento: en las 3 presiones (**baja, media y alta**)
- Peso: **1.07 kg**
- Incluye manerales URREA **QUEEN**
- Cartucho vástago ascendente

PRECIO UNITARIO

CÓDIGO	ACABADO	MMV	PRECIO DE LISTA
318QC	Cromo	1	\$2,158.00
318QC.2	Negro Mate	1	\$2,318.00

PRECIO CAJA MASTER

CÓDIGO	ACABADO	PCM	PRECIO DE LISTA
318QC	Cromo	12	\$25,637.04
318QC.2	Negro Mate	12	-



318

Mezcladora de 8" para cocina / No incluye manerales



CARACTERÍSTICAS:

- Altura: **248 mm**
- Material: **Latón**
- Funcionamiento: en las 3 presiones (**baja, media y alta**)
- Peso: **0.99 kg**
- No incluye manerales
- Cartucho vástago ascendente

PRECIO UNITARIO

CÓDIGO	ACABADO	MMV	PRECIO DE LISTA
318	Cromo	1	\$2,015.00

PRECIO CAJA MASTER

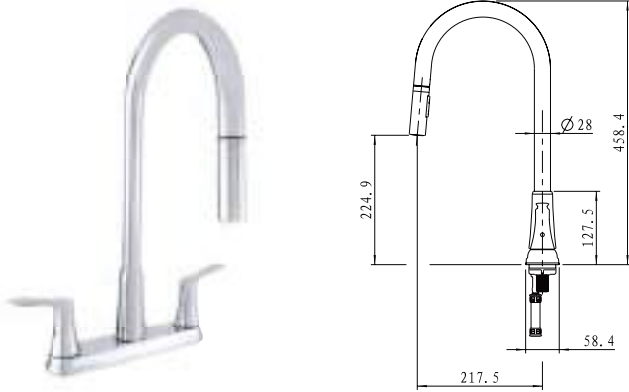
CÓDIGO	ACABADO	PCM	PRECIO DE LISTA
318	Cromo	20	\$39,897.00



9338 ...

NUEVO
PRODUCTO

Mezcladora para cocina con nariz retráctil



CARACTERÍSTICAS:

- Altura: 458 mm
- Material: Acero inoxidable
- Funcionamiento: en las 3 presiones (baja, media y alta)
- Peso: 1.51 kg
- Nariz retráctil
- Cartucho cerámico 1/4 de vuelta
- 2 funciones

CÓDIGO	ACABADO	MMV	PCM	PRECIO DE LISTA
9338	Cromo	1	5	\$1,929.00



9337 ...

NUEVO
PRODUCTO

Mezcladora para cocina con nariz retráctil



CARACTERÍSTICAS:

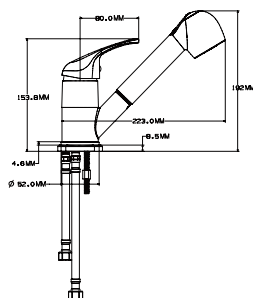
- Altura: 425 mm
- Material: Acero inoxidable
- Funcionamiento: en las 3 presiones (baja, media y alta)
- Peso: 1.66 kg
- Nariz retráctil
- Cartucho cerámico 1/4 de vuelta
- 2 funciones

CÓDIGO	ACABADO	MMV	PCM	PRECIO DE LISTA
9337	Cromo	1	5	\$1,681.00



9474

Monomando para cocina de nariz retráctil y 2 funciones



CARACTERÍSTICAS:

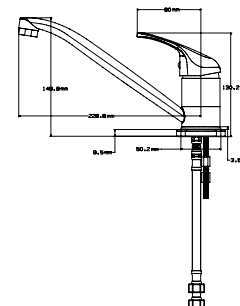
- Altura: **192 mm**
- Material: **Latón**
- Funcionamiento: en las 3 presiones (**baja, media y alta**)
- Peso: **1.28 kg**
- **Gasto ecológico en los 3 niveles de presión**
- Nariz retráctil
- Incluye cubierta
- **2 funciones**



CÓDIGO	ACABADO	MMV	PCM	PRECIO DE LISTA
9474	Cromo	1	12	\$2,905.00

9475

Monomando para cocina sencillo



CARACTERÍSTICAS:

- Altura: **148 mm**
- Material: **Latón**
- Funcionamiento: en las 3 presiones (**baja, media y alta**)
- Peso: **0.78 kg**
- **Gasto ecológico en los 3 niveles de presión**
- Incluye cubierta
- Nariz sencilla



CÓDIGO	ACABADO	MMV	PCM	PRECIO DE LISTA
9475	Cromo	1	12	\$1,910.00

REFACCIONES DE PORTAFOLIO CLÁSICO

• Producto de Línea

• Producto fuera de Catálogo

IMAGEN	CÓDIGO / DESCRIPCIÓN	PRODUCTOS COMPATIBLES	MMV	PCM	PRECIO DE LISTA	
	R444017 Acrílico para maneral FUTURA ambar	• AG	1	24	\$42.70	
	R444019 Acrílico para maneral FUTURA azul	• RG	1	24	\$114.00	
	R444025 Acrílico para maneral FUTURA humo	• HG	1	24	\$89.00	
	R444023 Acrílico para maneral FUTURA transparente	• FG	1	24	\$127.00	
	R280147 Aireador perlator hembra 13.2 lpm cromo	• 252SA • 67PN • 324LB • 320LB	• 318LB • 320 • 318QC • 318	1	60	\$103.34
	R2802209 Alimentador para regadera de mano	• 2013 • 2014	1	60	\$484.43	
	R208011 Aro de hule 2-110	• 46 • 46QC	100	500	\$5.56	
	R208004 Aro de hule para cartucho 42	• 46 • 46QC	1	100	\$7.41	
	R414021 Base maneral niza chico cromo	• 55PN • 50PN • 67PN	1	25	\$31.40	
	R418015 Bola unión cromo	• 3002B • 3001B	1	25	\$79.60	
	R474002 Botón índice "C" maneral FUTURA grande cromo	• AG • FG	• HG • RG	1	188	\$38.00
	R474004 Botón índice "F" maneral FUTURA grande cromo	• AG • FG	• HG • RG	1	188	\$42.70
	R402013 Candado celcon para nariz de mezcladora	• 67PN • 324LB	• 320LB • 320	50	100	\$4.67
	R470078 Cartucho 312 armado	• 252SA • 320	• 318QC • 318	1	72	\$162.28
	R470082 Cartucho 42 s para mezcladoras de 4" y 8"	• 59CN • 46QC • 46		1	72	\$146.71
	R280445 Cartucho cerámico derecho grande	• 324LB • 320LB • 318LB		1	72	\$435.66
	R280444 Cartucho cerámico izquierdo chico	• 55PN • 67PN • 248		1	72	\$257.58
	R280446 Cartucho cerámico izquierdo grande	• 324LB • 320LB • 318LB		1	72	\$435.66
	R2801097 Cartucho para llave individual	• 242		1	60	\$103.88
	R434015 Chapetón inoxidable para regadera	• 298B • 294B • 295B	• 3002B • 3001B	10	50	\$44.09
	R434023 Chapetón zamak integral grande estándar	• CNG • FG • HG	• RG • KG	10	60	\$107.06
	R428038 Contra tuerca cub. 480	• 318LB • 320 • 318Q	• 318QC • 318	1	50	\$45.80

Los precios incluyen I.V.A. / Vigencia del 01 de Febrero al 31 de Diciembre de 2024 / Esta lista de precios sustituye a las anteriores / Precios sujetos a cambios sin previo aviso / Consultar disponibilidad de producto / Las imágenes son ilustrativas / Los productos pueden sufrir cambios sin previo aviso en su aspecto o partes como resultado de los procesos de mejora continua.

REFACCIONES DE PORTAFOLIO CLÁSICO

• Producto de Línea

• Producto fuera de Catálogo

IMAGEN	CÓDIGO / DESCRIPCIÓN	PRODUCTOS COMPATIBLES	MMV	PCM	PRECIO DE LISTA
	R280153 Contra tuerca 42	• 252SA	1	50	\$18.50
	R208053 Cuadra ring para excéntrico de mezcladora a pared	• 248	5	50	\$0.67
	R430004 Cubierta 46 cromo	• 46 • 46QC	1	30	\$182.00
	R432198 Cuerpo 46	• 46QC • 46	1	10	\$93.48
	R208061 Cuerpo delrig 296	• 295B • 3002B	1	100	\$15.50
	R207066 Disco para maneral FUTURA	• FG • HG • RG	1	100	\$3.21
	R208073 Distribuidor 46	• 59CN • 46QC • 46	1	600	\$4.10
	R208072 distribuidorfigura 425	• 425 • 424	1	184	\$12.84
	R222051 Empaque bola unión para regadera	• 3002B	1	200	\$28.60
	R222050 Empaque bola unión regadera	• 294B	1	200	\$8.43
	R208114 Empaque chuma grande	• 3001B	1	100	\$20.80
	R222081 Empaque nariz 45	• 46QC • 46 • 3002B	1	200	\$8.13
	R208102 Empaque Nariz 55	• 55PN	1	50	\$9.92
	R222067 Empaque para cuerpo de regadera	• 3002B	1	320	\$8.55
	R208087 Empaque tapa regadera	• 3002B	1	100	\$6.32
	R222197 Empaque vinilo p/ml. fg.	• FG • HG • RG	20	60	\$4.07
	R470588 Empaques Cuerpo mezcladora 50pn	• 50PN	1	300	\$12.21
	R470575 Empaques para cuerpo mezcladora	• 46LB • 46	1	360	\$10.30
	R470577 Empaques para cuerpo mezcladoras de 4"	• 55PN	1	300	\$7.04
	R470200 Esqueleto 318 maq	• 318LB • 320 • 318QC • 318	1	20	\$500.32
	R440018 Estopera para mezcladora a pared	• 248	10	25	\$25.76
	R472024 Excéntrico para mezcladora de pared	• 248	1	200	\$87.34
	R280070 Inserto LE BARON chico blanco	• 46LB	1	112	\$19.60
	R280071 Inserto LE BARON chico negro	• 46LB	1	100	\$20.90
	R280072 Inserto LE BARON chico transparente	• 46LB	1	120	\$24.10
	R280073 Inserto LE BARON grande blanco	• 324LB • 320LB • 318LB	1	110	\$18.20
	R280074 Inserto LE BARON grande negro	• 324LB • 320LB • 318LB	1	108	\$20.81

REFACCIONES DE PORTAFOLIO CLÁSICO
• Producto **de Línea**• Producto **fuera de Catálogo**

IMAGEN	CÓDIGO / DESCRIPCIÓN	PRODUCTOS COMPATIBLES	MMV	PCM	PRECIO DE LISTA	
	R280075 Inserto LE BARON grande transparente	• 324LB • 320LB • 318LB	1	90	\$26.20	
	R404017 Jabonera de acrílico para empotrar	• 301	1	24	\$55.09	
	R404018 Jabónera de acrílico para lavabo	• 308	1	50	\$31.50	
	R282583 Jabonera de cristal para accesorios de baño	• 3100 • 3100.9	1	12	\$144.15	
	R282557 Jabonera para accesorios	• 1400	1	24	\$296.00	
	R2802180 Jabonera para regadera 2013	• 2013 • 2014	1	40	\$345.55	
	R434014 Juego chapetón para mezcladora a pared	• 248	10	500	\$44.21	
	R2801095 Kit aireador para mezcladora a pared	• 248	1	100	\$46.75	
	R470602 Kit de empaques para salida de tina con automático	• 425	1	400	\$51.93	
	R282621 Kit de fijación para accesorios	• 3100 • 3100.9	1	120	\$133.77	
	R282803 Kit de fijación para accesorios de baño	• 1400	1	60	\$83.74	
	R470048 Kit de fijación para accesorios de baño	• 308 • 307 • 306	• 317 • 309M	1	160	\$24.70
	R282064 Kit de fijación para barra mural de regadera	• 2013 • 2014	1	240	\$16.60	
	R2802251 Kit de fijación para mezcladora	• 59CN	1	42	\$52.26	
	R2802175 Kit de Manguera para regadera 2013	• 2013 • 2014	1	40	\$362.52	
	R470582 Kit sujeción maneral FUTURA	• AG • FG	• HG • RG	1	400	\$24.80
	R470590 Kit tapa Regadera	• 3002B	1	120	\$34.23	
	R470585 Kit tapa Regadera 3001	• 3001B	1	300	\$43.00	
	R444036 Maneral king grande zamac cromo	• KG	1	25	\$93.00	
	R280093 Maneral LE BARON chico	• 46LB	1	30	\$89.40	
	R280095 Maneral LE BARON mediano	• 324LB • 320LB • 318LB	1	25	\$180.40	
	R444042 Maneral Palanca NIZA chico cromo	• 55PN • 50PN • 67PN	1	25	\$44.00	
	R444046 Maneral queen chico zamac cromo	• 46Q • 46QC • Q	• 318Q • 318QC	1	25	\$77.00
	R280101 Manguera metálica flexible 1/2 x 1/2 x 40 cm	• 252SA	1	16	\$88.00	
	R470226 Nariz armada para mezcladora de cocina a pared	• 248	10	100	\$336.03	
	R470238 Nariz para mezcladora armada	• 318LB • 318QC • 318	1	50	\$718.68	

Los precios incluyen I.V.A. / Vigencia del 01 de Febrero al 31 de Diciembre de 2024 / Esta lista de precios sustituye a las anteriores / Precios sujetos a cambios sin previo aviso / Consultar disponibilidad de producto / Las imágenes son ilustrativas / Los productos pueden sufrir cambios sin previo aviso en su aspecto o partes como resultado de los procesos de mejora continua.

REFACCIONES DE PORTAFOLIO CLÁSICO

• Producto de Línea

• Producto fuera de Catálogo

IMAGEN	CÓDIGO / DESCRIPCIÓN	PRODUCTOS COMPATIBLES	MMV	PCM	PRECIO DE LISTA
	R470243 Nariz para mezcladora cuello ganso armada	• 320	10	40	\$841.64
	R282561 Opresor para accesorios de baño	• 3100 • 3100.9	6	3000	\$8.93
	R208013 Oring 2-112	• 318LB • 318QC • 318	20	60	\$12.95
	R208006 Oring de hule para nariz	• 67PN	50	100	\$20.35
	R2801096 Oring para excéntrico de mezcladora a pared	• 248	1	200	\$11.55
	R454004 Perilla para salida de tina cromo	• 425	1	20	\$263.00
	R223093 Pija 10 x 1" cabeza philips tropicalizado	• 308 • 307 • 3325	1	50	\$3.87
	R460010 Porta Disco	• 425 • 424	1	50	\$24.45
	R2802191 Rociador de mano para figura 2013	• 2013	1	40	\$664.62
	R2800054 Rociador de mano para figura 2014	• 2014	1	20	\$435.66
	R464039 Rondana acero inoxidable 23507-a maq	• 252SA	1	50	\$2.80
	R208193 Rondana aluminio calibre 16 para maneral acrílico	• FG • HG • RG	1	50	\$3.74
	R208305 Rondana cartucho 312	• 252SA • 318LB	1	480	\$8.38
	R2801098 Rondana de sujeción para llave individual	• 242	1	200	\$8.80
	R208301 Rondana nylon 314	• 324LB	1	200	\$6.10
	R208303 Rondana para cartuchos 42n y 42s	• 46QC • 46	1	360	\$7.64
	R208314 Rondana vinilo tapa 295 n	• 295B	1	100	\$7.13
	R208315 Rondana vinilo tapa 298	• 298B	1	100	\$6.11
	R208334 tapa base cubierta 46	• 46QC • 46	10	50	\$9.77
	R474024 Tapa de regadera	• 3001B	1	50	\$4.85
	R474013 Tapa regadera	• 3002B	1	25	\$38.58
	R282562 Taquete para accesorios de baño	• 3100	6	3000	\$8.53
	R223178 torn lat cromom cab oval 3/4 sujeción figura	• 298B • 294B • 295B	1	100	\$8.44
	R282560 Tornillo para accesorios	• 1400	1	3250	\$121.40
	R223173 Tornillo 10-32 x 1-5/32" cromado	• QG • KG • QGS	1	190	\$19.71
	R223179 Tornillo 10-32 x 35/64" cromado	• 46QC • Q • 318QC	1	260	\$14.52
	R282612 Tornillo base de accesorios para baño	• 1400	5	750	\$136.22
	R282762 Tornillo base para accesorios de baño	• 1400	1	200	\$47.80
	R223176 Tornillo de latón 10-32x1/2 cabeza ovalada	• 3002B	1	200	\$4.05

REFACCIONES DE PORTAFOLIO CLÁSICO
• Producto **de Línea**• Producto **fuera de Catálogo****ACRÍLICOS**

IMAGEN	CÓDIGO / DESCRIPCIÓN	PRODUCTOS COMPATIBLES	MMV	PCM	PRECIO DE LISTA
	R223181 Tornillo de latón 3/16 x 2" philips	• 3001B	1	100	\$12.90
	R282563 Tornillo para accesorios de baño	• 3100.9	6	3000	\$8.53
	R476137 Tornillo para nariz para mezcladora	• 59CN • 46QC • 46	1	50	\$31.20
	R478018 Tubo agarradera para jabonera	• 301	1	50	\$128.47
	R470316 Tubo para porta rollo	• 317	1	40	\$206.70
	R480025 Tuerca bola unión zamac cromo	• 3002B • 3001B	1	25	\$42.89
	R480070 Tuerca Nariz 9326 cromo	• 67PN	1	50	\$89.20
	R480066 Tuerca para nariz de mezcladoras	• 324LB • 318LB • 248 • 318QC • 320LB • 318	10	50	\$145.22
	R482008 Varilla para salida de tina	• 425 • 424	10	50	\$84.17
	R282556 Vaso cristal para accesorios	• 1400	1	20	\$308.00
	R282598 Vaso de cristal para accesorios de baño	• 3100 • 3100.9	1	20	\$298.92



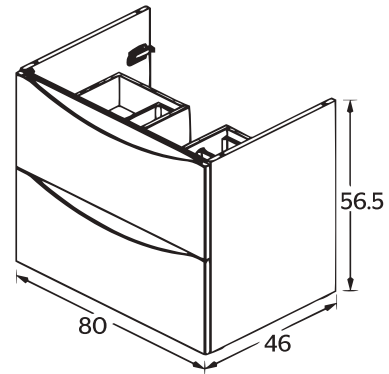
GABINETES

Diseño y Creatividad
que da armonía a tu ambiente de baño



GB.920GB

Gabinete suspendido doble cajón con lavabo cerámico



CARACTERÍSTICAS:

- Material: **MDP**
- Altura: **56.5 cm**
- Largo: **80 cm**
- **Incluye:** Espejo de 80 x 70 cm, lavabo cerámico, cajones con cierre lento con correderas alemanas
- Bandeja plástica organizadora incorporada en primer cajón.

* NO INCLUYE GRIFERÍA

CÓDIGO	ACABADO	MMV	PIEZAS X TARIMA	PRECIO DE LISTA
GB.920GB.23	Blanco	1	4	\$20,908.00
GB.920GB.24	Roble claro	1	4	\$21,611.00

Color blanco



Color roble claro

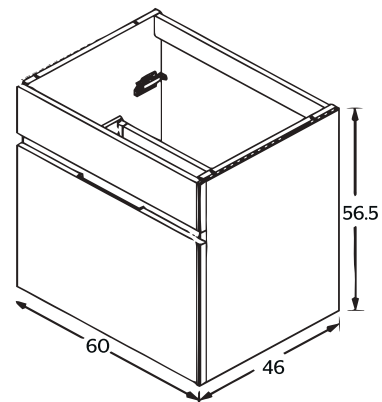


Sistema de cajones



GB.919GB

Gabinete suspendido doble cajón con lavabo cerámico



CARACTERÍSTICAS:

- Material: **MDP**
- Altura: **56.5 cm**
- Largo: **60 cm**
- **Incluye:** Espejo de 60 x 70 cm, lavabo cerámico, cajones con cierre lento con correderas alemanas
- Bandeja plástica organizadora incorporada en primer cajón.

* NO INCLUYE GRIFERÍA

CÓDIGO	ACABADO	MMV	PIEZAS X TARIMA	PRECIO DE LISTA
GB.919GB.31	Chocolate	1	4	\$16,116.00
GB.919GB.36	Gris	1	4	\$16,040.00

Color chocolate



Color gris

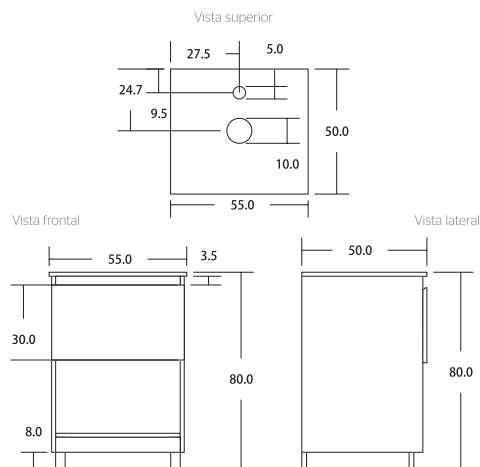


Sistema de cajones



GB.913GB.35

Kit completo de gabinete a piso con gavetas y lavabo NEO®



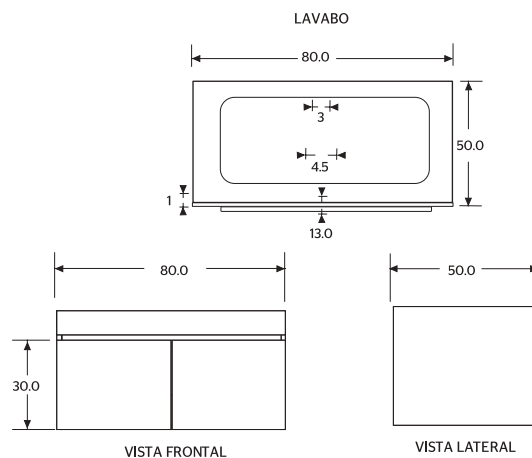
CARACTERÍSTICAS:

- Material: **MDP**
- Altura: **80 cm**
- Largo: **55 cm**
- Incluye: Espejo de 45 x 60 cm, lavabo NEO, céspol flexible con bote chico y rejilla de acero inoxidable (3711), monomando para lavabo NEO en acabado cromo (9425EO), dos llaves angulares sin contra tuerca (401SC)

CÓDIGO	ACABADO	MMV	PIEZAS X TARIMA	PRECIO DE LISTA
GB.913GB.35	Nogal Claro	1	4	\$15,482.00

GB.915GB.35

Gabinete suspendido con gavetas y lavabo de resina



CARACTERÍSTICAS:

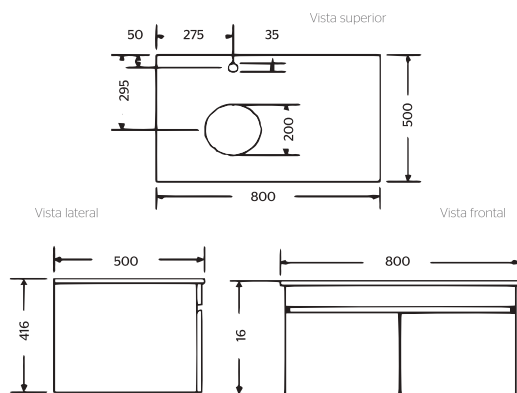
- Material: **MDP**
- Altura: **40.8 cm**
- Largo: **77 cm**
- Incluye: Espejo de 45 x 60 cm y lavabo de resina con perforación para monomando

* NO INCLUYE GRIFERÍA

CÓDIGO	ACABADO	MMV	PIEZAS X TARIMA	PRECIO DE LISTA
GB.915GB.35	Nogal Claro	1	4	\$12,867.00

GB.911GB.35

Gabinete suspendido con gavetas



CARACTERÍSTICAS:

- Material: **MDP**
- Altura: **41 cm**
- Largo: **77 cm**
- **Incluye:** Espejo de 45 x 60 cm, perforación para monomando alto y perforación para lavabo de semiempotrar o sobreponer

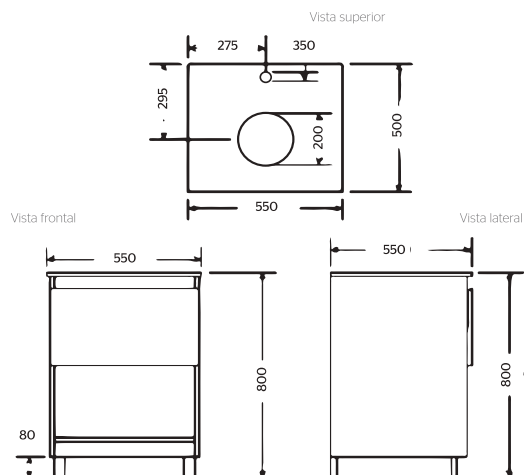
* NO INCLUYE GRIFERÍA

* NO INCLUYE LAVABO

CÓDIGO	ACABADO	MMV	PIEZAS X TARIMA	PRECIO DE LISTA
GB.911GB.35	Nogal Claro	1	4	\$9,229.00

GB.910GB.35

Gabinete a piso con gavetas



CARACTERÍSTICAS:

- Material: **MDP**
- Altura: **78,3 cm**
- Largo: **55,5 cm**
- **Incluye:** Espejo de 45 x 60 cm, perforación para monomando alto y perforación para lavabo de semiempotrar o sobreponer

* NO INCLUYE GRIFERÍA

* NO INCLUYE LAVABO

CÓDIGO	ACABADO	MMV	PIEZAS X TARIMA	PRECIO DE LISTA
GB.910GB.35	Nogal Claro	1	4	\$7,745.00

GB.909GB.35

Gabinete suspendido 45 cm, lavabo con barreno lateral

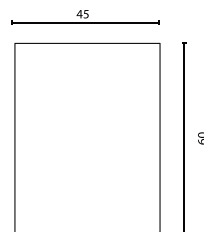


CARACTERÍSTICAS:

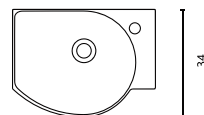
- Material: **MDP**
- Altura: **60 cm**
- Largo: **44.5 cm**
- **Incluye:** Espejo 45 x 60 cm, lavabo cerámico con barreno lateral para monomando, repisa móvil y puerta con cierre lento.

* NO INCLUYE GRIFERÍA

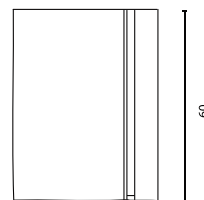
CÓDIGO	ACABADO	MMV	PIEZAS X TARIMA	PRECIO DE LISTA
GB.909GB.35	Linosa Ceniza	1	4	\$8,845.00



Espejo:
Profundidad 1,6 cm.



Lavabo:
Espesor del lavabo: 8 cm.



Mueble:
Profundidad 25 cm.

Distribución interior:
1 estante de madera.

La línea integral e inteligente
para espacios públicos





INSTITUCIONAL

CALIDAD GARANTIZADA

GARANTÍA DE POR VIDA
EN DEFECTOS DE FABRICACIÓN

10 años de GARANTÍA EN CROMO

2 años de GARANTÍA EN ACABADOS

1 año de GARANTÍA en partes móviles

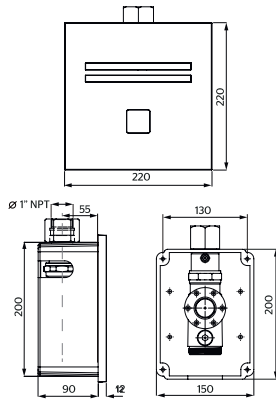
3 años de GARANTÍA en partes electrónicas

50 años de GARANTÍA en cerámicos



85.8524.21

Flujómetro oculto con sensor de batería para taza flux



CARACTERÍSTICAS:

- **Material:** Válvula latón, panel zamak
- Rosca red hidráulica 1" NPT
- **Peso:** 3.00 KG
- **Presión requerida:** 1 a 3 kg/cm²
- Panel protector ultra resistente
- **Batería de litio:** 9v
- Sensor inteligente ajustable
- Cople 38 mm



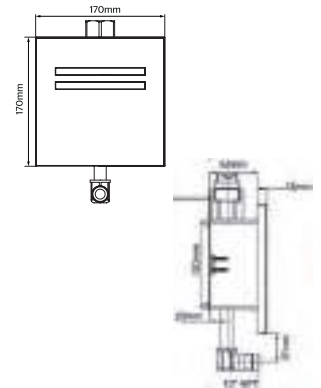
Consumo de Agua:
4.8 l/descarga



CÓDIGO	ACABADO	MMV	PCM	PRECIO LISTA
85.8524.21	Plata	1	6	\$15,858.00

85.8525.21

Flujómetro oculto con sensor de batería para mingitorio



CARACTERÍSTICAS:

- **Material:** Válvula latón, panel zamak
- Rosca red hidráulica 1" NPT
- **Tuerca a muro:** 19 mm (3/4")
- **Peso:** 1.80 KG
- **Presión requerida:** 1 a 3 kg/cm²
- Panel protector ultra resistente
- **Batería de litio:** 9v
- Sensor inteligente ajustable



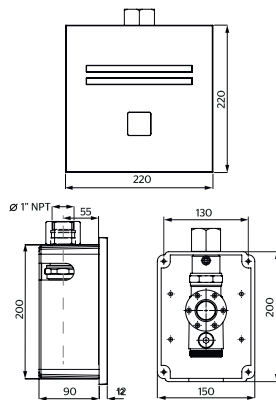
Consumo de Agua:
0.5 l/descarga



CÓDIGO	ACABADO	MMV	PCM	PRECIO LISTA
85.8525.21	Plata	1	6	\$13,362.00

85.8522.21

Flujómetro oculto con sensor a red eléctrica para taza flux



CARACTERÍSTICAS:

- **Material:** Válvula latón, panel zamak
- Rosca red hidráulica 1" NPT
- **Peso:** 3.00 KG
- **Presión requerida:** 1 a 3 kg/cm²
- Panel protector ultra resistente
- Transformador con salida 9v
- Sensor inteligente ajustable
- Cople 38 mm



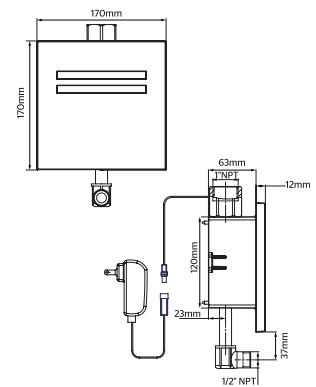
Consumo de Agua:
4.8 l/descarga



CÓDIGO	ACABADO	MMV	PCM	PRECIO LISTA
85.8522.21	Plata	1	6	\$17,853.00

85.8523.21

Flujómetro oculto con sensor a red eléctrica para mingitorio



CARACTERÍSTICAS:

- **Material:** Válvula latón, panel zamak
- Rosca red hidráulica 1" NPT
- **Peso:** KGS 1.67
- **Presión requerida:** 1 a 3 kg/cm²
- Panel protector ultra resistente
- Transformador con salida 9v
- Sensor inteligente ajustable



Consumo de Agua:
0.5 l/descarga



CÓDIGO	ACABADO	MMV	PCM	PRECIO LISTA
85.8523.21	Plata	1	6	\$13,488.00

85.8528.20

Sistema de conexión spud superior de fluxómetro oculto para taza flux



CARACTERÍSTICAS:

- Material: Latón
- Rosca a taza: 32 mm (1 1/4") y/o 38 mm (1 1/2")
- Incluye dos chapetones
- Complemento para instalación de fluxómetro oculto: 85.8524.21 y 85.8522.21

85.8529.20

Sistema de conexión spud superior de fluxómetro oculto para mingitorio



CARACTERÍSTICAS:

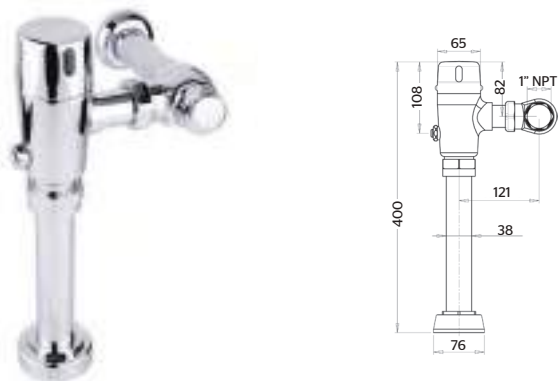
- Material: Latón
- Rosca a mingitorio: 19 mm (3/4")
- Incluye dos chapetones
- Complemento para instalación de fluxómetro oculto: 85.8525.21 y 85.8523.21

CÓDIGO	ACABADO	MMV	PCM	PRECIO LISTA
85.8528.20	Cromo	1	4	\$1,780.00

CÓDIGO	ACABADO	MMV	PCM	PRECIO LISTA
85.8529.20	Cromo	1	6	\$891.00

85.8506.21

Fluxómetro expuesto con sensor de batería para taza flux



CARACTERÍSTICAS:

- Material: Latón
- Rosca red hidráulica 1" NPT
- Rosca a taza: 38 mm (1 1/2")
- Peso: 2.86 KG
- Presión requerida: 1 a 3 kg/cm²
- Batería de litio: 9v
- Sensor inteligente ajustable
- Incluye tubo camisa de 6"

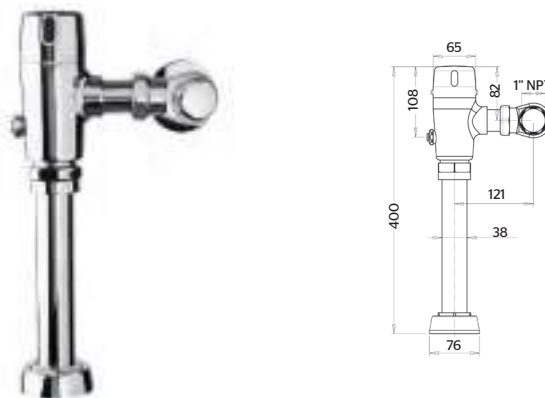


Consumo de Agua:
6.0 l/descarga



85.8506.21E

Fluxómetro expuesto ecológico con sensor de batería para taza flux



CARACTERÍSTICAS:

- Material: Latón
- Rosca red hidráulica 1" NPT
- Rosca a taza: 38 mm (1 1/2")
- Peso: 2.86 KG
- Presión requerida: 1 a 3 kg/cm²
- Incluye tubo camisa de 6"
- Batería de litio: 9v
- Sensor inteligente ajustable



Consumo de Agua:
4.8 l/descarga

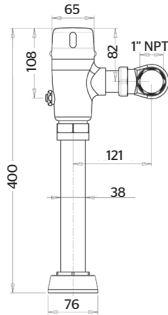


CÓDIGO	ACABADO	MMV	PCM	PRECIO LISTA
85.8506.21	Cromo	1	6	\$17,541.00

CÓDIGO	ACABADO	MMV	PCM	PRECIO LISTA
85.8506.21E	Cromo	1	6	\$16,744.00

85.8508.21

Fluxómetro expuesto con sensor a red eléctrica para taza flux



CARACTERÍSTICAS:

- Material: Latón
- Rosca red hidráulica 1" NPT
- Rosca a taza: 38 mm (1 1/2")
- Peso: 2.93 KG
- Presión requerida: 1 a 3 kg/cm²
- Transformador con salida 9v
- Sensor inteligente ajustable
- Incluye tubo camisa de 6"



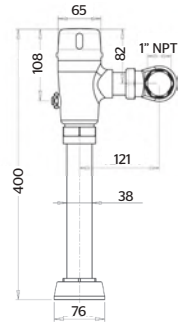
Consumo de Agua:
6.0 l/descarga



CÓDIGO	ACABADO	MMV	PCM	PRECIO LISTA
85.8508.21	Cromo	1	6	\$17,541.00

85.8508.21E

Fluxómetro expuesto ecológico con sensor a red eléctrica para taza flux



CARACTERÍSTICAS:

- Material: Latón
- Rosca red hidráulica 1" NPT
- Rosca a taza: 38 mm (1 1/2")
- Peso: 3.01 KG
- Presión requerida: 1 a 3 kg/cm²
- Incluye tubo camisa de 6"
- Transformador con salida 9v
- Sensor inteligente ajustable



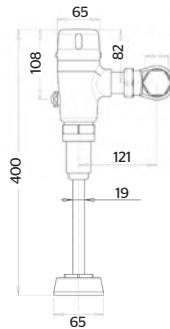
Consumo de Agua:
4.8 l/descarga



CÓDIGO	ACABADO	MMV	PCM	PRECIO LISTA
85.8508.21E	Cromo	1	6	\$16,744.00

85.8513.21

Fluxómetro expuesto con sensor de batería para mingitorio



CARACTERÍSTICAS:

- Material: Latón
- Rosca red hidráulica 1" NPT
- Rosca a mingitorio: 19 mm (3/4")
- Peso: 2.78 KG
- Presión requerida: 1 a 3 kg/cm²
- Batería de litio: 9v
- Sensor inteligente ajustable
- Incluye tubo camisa de 6"



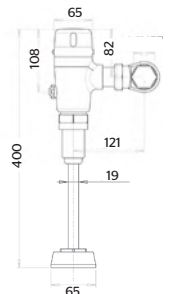
Consumo de Agua:
3.0 l/descarga



CÓDIGO	ACABADO	MMV	PCM	PRECIO LISTA
85.8513.21	Cromo	1	6	\$17,541.00

85.8513.21E

Fluxómetro expuesto ecológico con sensor de batería para mingitorio 0.5 lpd



CARACTERÍSTICAS:

- Material: Latón
- Rosca red hidráulica 1" NPT
- Rosca a mingitorio: 19 mm (3/4")
- Peso: 3.20 KG
- Presión requerida: 1 a 3 kg/cm²
- Batería de litio: 9v
- Sensor inteligente ajustable
- Incluye tubo camisa de 6"



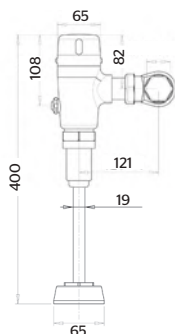
Consumo de Agua:
0.5 l/descarga



CÓDIGO	ACABADO	MMV	PCM	PRECIO LISTA
85.8513.21E	Cromo	1	6	\$16,744.00

85.8516.21

Flujómetro expuesto con sensor a red eléctrica para mingitorio



CARACTERÍSTICAS:

- Material: Latón
- Rosca red hidráulica 1" NPT
- Rosca a mingitorio: 19 mm (3/4")
- Peso: 2.97 KG
- Presión requerida: 1 a 3 kg/cm²
- Transformador con salida 9v
- Sensor inteligente ajustable
- Incluye tubo camisa de 6"

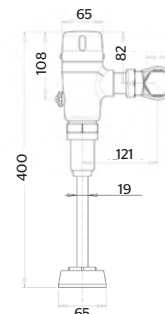


Consumo de Agua:
3.0 l/descarga



85.8516.21E

Flujómetro expuesto ecológico con sensor a red eléctrica para mingitorio 0.5 lpd



CARACTERÍSTICAS:

- Material: Latón
- Rosca red hidráulica 1" NPT
- Rosca a mingitorio: 19 mm (3/4")
- Peso: 3.34 KG
- Presión requerida: 1 a 3 kg/cm²
- Transformador con salida 9v
- Sensor inteligente ajustable



Consumo de Agua:
0.5 l/descarga

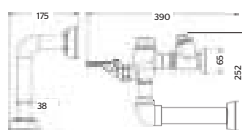


CÓDIGO	ACABADO	MMV	PCM	PRECIO LISTA
85.8516.21	Cromo	1	6	\$17,541.00

CÓDIGO	ACABADO	MMV	PCM	PRECIO LISTA
85.8516.21E	Cromo	1	6	\$15,796.00

2535

Flujómetro expuesto de pedal para taza flux



CARACTERÍSTICAS:

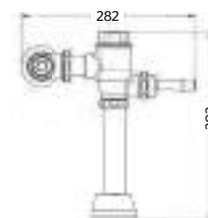
- Material: Latón
- Rosca red hidráulica 1" NPT
- Rosca a taza: 38 mm (1 1/2")
- Peso: 3.50 KG
- Presión requerida: 1 a 3 kg/cm²
- Sin contacto manual con el producto
- Pedal de alta resistencia

Consumo de Agua:
6.0 l/descarga



2532

Flujómetro expuesto de palanca para taza flux



CARACTERÍSTICAS:

- Material: Latón
- Rosca red hidráulica 1" NPT
- Rosca a taza: 32 mm (1 1/4") y/o 38 mm (1 1/2")
- Peso: 2.17 KG
- Presión requerida: 1 a 3 kg/cm²
- Palanca de larga durabilidad

Consumo de Agua:
6.0 l/descarga

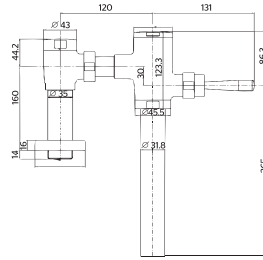


CÓDIGO	ACABADO	MMV	PCM	PRECIO LISTA
2535	Cromo	1	4	\$8,793.00

CÓDIGO	ACABADO	MMV	PCM	PRECIO LISTA
2532	Cromo	1	6	\$7,002.00

85.8509.21

Flujómetro ecológico expuesto para taza flux



CARACTERÍSTICAS:

- **Material:** Latón
- Rosca red hidráulica 1" NPT
- **Rosca a taza:** 38 mm (1 1/2")
- **Peso:** 2.41 KG
- **Presión requerida:** 1 a 3 kg/cm²
- Palanca de larga durabilidad
- Incluye tubo camisa de 6"

Consumo
de Agua:
4.8
l/descarga

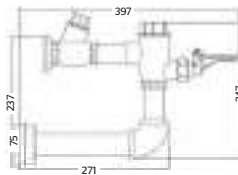


NOM

CÓDIGO	ACABADO	MMV	PCM	PRECIO LISTA
85.8509.21	Cromo	1	6	\$7,192.00

1315

Flujómetro expuesto de pedal para mingitorio



CARACTERÍSTICAS:

- **Material:** Latón
- Rosca red hidráulica 1" NPT
- **Rosca a mingitorio:** 19 mm (3/4")
- **Peso:** 3.10 KG
- **Presión requerida:** 1 a 3 kg/cm²
- Sin contacto manual con el producto
- Pedal de alta resistencia

Consumo
de Agua:
3.0
l/descarga

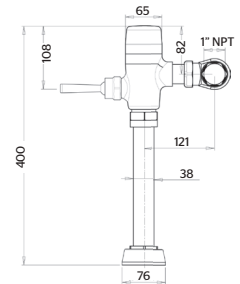


NOM

CÓDIGO	ACABADO	MMV	PCM	PRECIO LISTA
1315	Cromo	1	4	\$7,000.00

85.8507.21

Flujómetro expuesto de palanca para taza flux



CARACTERÍSTICAS:

- **Material:** Latón
- Rosca red hidráulica 1" NPT
- **Rosca a taza:** 38 mm (1 1/2")
- **Peso:** 2.83 KG
- **Presión requerida:** 1 a 3 kg/cm²
- Palanca de larga durabilidad

Consumo
de Agua:
6.0
l/descarga

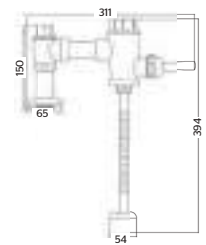


NOM

CÓDIGO	ACABADO	MMV	PCM	PRECIO LISTA
85.8507.21	Cromo	1	5	\$8,209.00

1312

Flujómetro expuesto de palanca para mingitorio



CARACTERÍSTICAS:

- **Material:** Latón
- Rosca red hidráulica 1" NPT
- **Rosca a mingitorio:** 19 mm (3/4")
- **Peso:** 2.11 KG
- **Presión requerida:** 1 a 3 kg/cm²
- Tubo semiflexible que facilita la instalación
- Palanca de larga durabilidad

Consumo
de Agua:
3.0
l/descarga

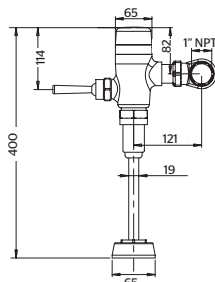


NOM

CÓDIGO	ACABADO	MMV	PCM	PRECIO LISTA
1312	Cromo	1	6	\$6,999.00

85.8515.21

Flujómetro expuesto de palanca para mingitorio



CARACTERÍSTICAS:

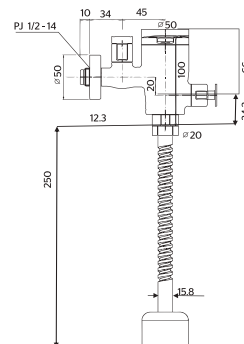
- Material: Latón
- Rosca red hidráulica 1" NPT
- Rosca a mingitorio: 19 mm (3/4")
- Peso: 2.76 KG
- Presión requerida: 1 a 3 kg/cm²
- Palanca de larga durabilidad

Consumo de Agua:
3.0 l/descarga



85.8517.21

Flujómetro expuesto ecológico para mingitorio 0.5 lpd



CARACTERÍSTICAS:

- Material: Latón
- Rosca red hidráulica 1/2" NPT
- Rosca a mingitorio: 19 mm (3/4")
- Peso: 1.03 KG
- Presión requerida: 1 a 3 kg/cm²
- Tubo semiflexible que facilita la instalación
- Botón resistente

Consumo de Agua:
0.5 l/descarga



CÓDIGO	ACABADO	MMV	PCM	PRECIO LISTA
85.8515.21	Cromo	1	5	\$7,384.00

CÓDIGO	ACABADO	MMV	PCM	PRECIO LISTA
85.8517.21	Cromo	1	6	\$5,925.00

1319

Flujómetro expuesto de botón para mingitorio



CARACTERÍSTICAS:

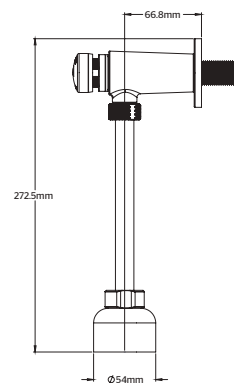
- Material: Latón
- Rosca red hidráulica 1/2" NPT
- Rosca a mingitorio: 19 mm (3/4")
- Peso: 0.88 KG
- Presión requerida: 1 a 3 kg/cm²
- Tubo semiflexible que facilita la instalación
- Botón resistente

Consumo de Agua:
3.0 l/descarga



85.8526.21

Temporizadora para mingitorio



CARACTERÍSTICAS:

- Material: Latón
- Peso: 0.72 KG
- Rosca de instalación: 1/2" - 14 NPT
- Rosca a mingitorio: 19 mm (3/4")
- Presión requerida: 0.5 a 5 kg/cm²
- Válvula temporizadora carrera regulable

Consumo de Agua:
0.5-1.1 l/min

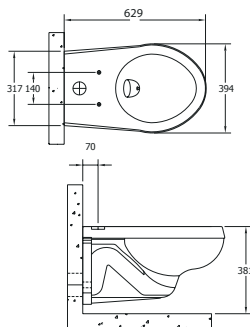


CÓDIGO	ACABADO	MMV	PCM	PRECIO LISTA
1319	Cromo	1	6	\$6,097.00

CÓDIGO	ACABADO	MMV	PCM	PRECIO LISTA
85.8526.21	Cromo	1	15	\$2,983.00

72.7305.23

Taza suspendida para fluxómetro



CARACTERÍSTICAS:

- **Material:** Cerámica grado calidad A
- **Desalajo:** 1.000 gr
- **Altura:** 15"
- **Trampa internamente esmaltada**
- **Peso:** 23.31 KG
- **Soporta:** 250 KG
- Incluye asiento con bisagras reforzadas, caída normal
- Incluye tuerca spud 38 mm (1 1/2")

Consumo
de Agua:
4.8
l/descarga

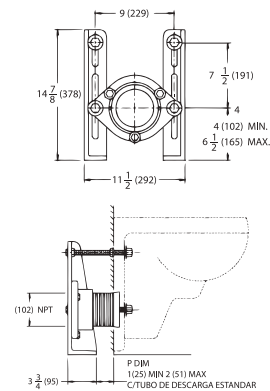
La descarga es generada por fluxómetro



CÓDIGO	ACABADO	MMV	PCM	PRECIO LISTA
72.7305.23	Blanco	1	1	\$5,529.00

72.7318.20

Sistema de fijación para taza suspendida flux



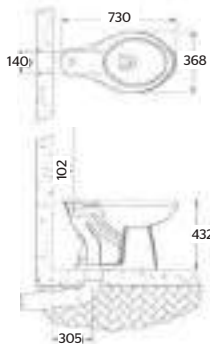
CARACTERÍSTICAS:

- **Material:** Acero galvanizado
- Placa frontal rígida ajustable
- Incluye birlos de fijación, empaques y rondanas metálicas
- **Soporta 136 kg**
- Se recomienda instalar en MURO FALSO
- **Compatible con taza suspendida:** 72.7305.23
- **Peso:** 18.14 KG

CÓDIGO	ACABADO	MMV	PCM	PRECIO LISTA
72.7318.20	Negro	1	1	\$9,854.00

72.7303.23

Taza alargada **ADA** para fluxómetro



CARACTERÍSTICAS:

- **Material:** Cerámica grado calidad A
- **Desalajo:** 1.000 gr
- **Altura:** 17"
- **Trampa internamente esmaltada**
- **Peso:** 24.19 KG
- Incluye asiento con bisagras reforzadas, caída normal
- Incluye tuerca spud 38 mm (1 1/2")

Consumo
de Agua:
4.8
l/descarga

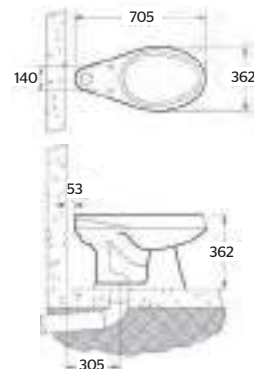
La descarga es generada por fluxómetro



CÓDIGO	ACABADO	MMV	PCM	PRECIO LISTA
72.7303.23	Blanco	1	1	\$4,893.00

72.7302.23

Taza alargada para fluxómetro



CARACTERÍSTICAS:

- **Material:** Cerámica grado calidad A
- **Desalajo:** 1.000 gr
- **Altura:** 15"
- **Trampa internamente esmaltada**
- **Peso:** 23.00 KG
- Incluye asiento con bisagras reforzadas, caída normal
- Incluye tuerca spud 38 mm (1 1/2")

Consumo
de Agua:
4.8
l/descarga

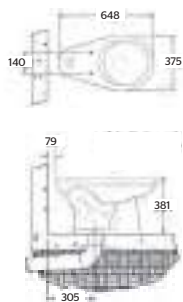
La descarga es generada por fluxómetro



CÓDIGO	ACABADO	MMV	PCM	PRECIO LISTA
72.7302.23	Blanco	1	1	\$4,699.00

72.7301.23

Taza redonda para fluxómetro



CARACTERÍSTICAS:

- Material: Cerámica grado calidad A
- Desalajo: 1,000 gr
- Altura: 15"
- Trampa internamente esmaltada
- Peso: 21.50 KG
- Incluye asiento con bisagras reforzadas, caída normal
- Incluye tuerca spud 38 mm (1 1/2")

Consumo
de Agua:
4.8
l/descarga

La descarga es generada
por fluxómetro



CÓDIGO	ACABADO	MMV	PCM	PRECIO LISTA
72.7301.23	Blanco	1	1	\$3,103.00

KWCADA8506E

Taza **ADA** con fluxómetro expuesto ecológico con sensor de batería



CARACTERÍSTICAS:

- Taza: 72.7303.23
- Fluxómetro: 85.8506.21E
- Altura taza: 17"
- Peso: 27.05 KG
- Incluye asiento con bisagras reforzadas, caída normal
- Incluye tuerca spud 38 mm (1 1/2")



Consumo
de Agua:
4.8
l/descarga



CÓDIGO	ACABADO	MMV	PCM	PRECIO LISTA
KWCADA8506E	Blanco/Cromo	1	1	\$17,425.00



KWC8506

Taza con fluxómetro de sensor a batería 6 lpd



CARACTERÍSTICAS:

- Taza: 72.7302.23
- Fluxómetro: 85.8506.21
- Altura taza: 15"
- Peso: 22.25 KG
- Incluye asiento con bisagras reforzadas, caída normal
- Incluye tuerca spud 38 mm (1 1/2")



Consumo
de Agua:
6.0
l/descarga

La descarga es generada
por fluxómetro



NOM

CÓDIGO	ACABADO	MMV	PCM	PRECIO LISTA
KWC8506	Blanco / Cromo	1	1	\$19,423.00

KWC8509

Taza con fluxómetro expuesto ecológico de palanca



CARACTERÍSTICAS:

- Taza: 72.7302.23
- Fluxómetro: 85.8509.21
- Altura taza: 15"
- Peso: 24.66 KG
- Incluye asiento con bisagras reforzadas, caída normal
- Incluye tuerca spud 38 mm (1 1/2")

Consumo
de Agua:
4.8
l/descarga

La descarga es generada
por fluxómetro



NOM

CÓDIGO	ACABADO	MMV	PCM	PRECIO LISTA
KWC8509	Blanco / Cromo	1	1	\$9,759.00

KWCADA8509

Taza **ADA** con fluxómetro expuesto ecológico de palanca



CARACTERÍSTICAS:

- Taza: 72.7303.23
- Fluxómetro: 85.8509.21
- Altura taza: 17"
- Peso: 26.60 KG
- Incluye asiento con bisagras reforzadas, caída normal
- Incluye tuerca spud 38 mm (1 1/2")

Consumo
de Agua:
4.8
l/descarga

La descarga es generada
por fluxómetro



NOM

CÓDIGO	ACABADO	MMV	PCM	PRECIO LISTA
KWCADA8509	Blanco / Cromo	1	1	\$10,285.00

KWCADA2532

Taza **ADA** con fluxómetro de palanca 6 lpd



CARACTERÍSTICAS:

- Taza: 72.7303.23
- Fluxómetro: 2532
- Altura taza: 17"
- Peso: 24.19 KG
- Incluye asiento con bisagras reforzadas, caída normal
- Incluye tuerca spud 38 mm (1 1/2")

Consumo
de Agua:
6.0
l/descarga

La descarga es generada
por fluxómetro



NOM

CÓDIGO	ACABADO	MMV	PCM	PRECIO LISTA
KWCADA2532	Blanco / Cromo	1	1	\$11,626.00

KWC2532

Taza con fluxómetro de palanca 6 lpd



CARACTERÍSTICAS:

- Taza: 72.7302.23
- Fluxómetro: 2532
- Altura taza: 15"
- Peso: 22.25 KG
- Incluye asiento con bisagras reforzadas, caída normal
- Incluye tuerca spud 38 mm (1 1/2")

Consumo de Agua:
6.0 l/descarga

La descarga es generada por fluxómetro



CÓDIGO	ACABADO	MMV	PCM	PRECIO LISTA
KWC2532	Blanco / Cromo	1	1	\$10,454.00

NUEVO PRODUCTO

72.7404.23

Mingitorio Alamo chico para fluxómetro



CARACTERÍSTICAS:

- Material: Cerámica grado calidad A
- Forma ovalado
- Spud superior: 19 mm (3/4")
- Salida a red sanitaria: 2"
- Trampa integrada
- Peso: 15.30 KG

Consumo de Agua:
0.5 l/descarga

La descarga es generada por fluxómetro



CÓDIGO	ACABADO	MMV	PCM	PRECIO LISTA
72.7404.23	Blanco	1	1	\$2,558.00

Disponible a partir de marzo

72.7405.23

Mingitorio Alamo mediano para fluxómetro



CARACTERÍSTICAS:

- Material: Cerámica grado calidad A
- Forma ovalado
- Spud superior: 19 mm (3/4")
- Salida a red sanitaria: 2"
- Trampa integrada
- Peso: 17.70 KG

Consumo de Agua:
3.8 l/descarga

La descarga es generada por fluxómetro

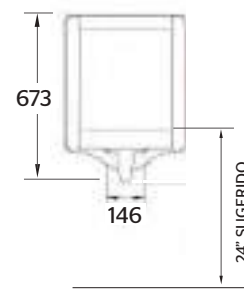
CÓDIGO	ACABADO	MMV	PCM	PRECIO LISTA
72.7405.23	Blanco	1	1	\$3,574.00

Disponible a partir de marzo

NUEVO PRODUCTO

72.7403.23

Mingitorio grande para fluxómetro



CARACTERÍSTICAS:

- Material: Cerámica grado calidad A
- Peso: 29.00 KG
- Spud superior: 19 mm (3/4")
- Salida a red sanitaria: 2"
- Trampa integrada
- Paredes de privacidad

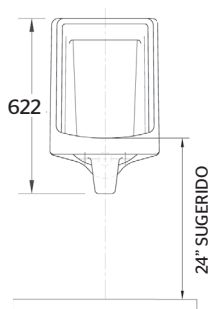
Consumo de Agua:
3.8 l/descarga

La descarga es generada por fluxómetro

CÓDIGO	ACABADO	MMV	PCM	PRECIO LISTA
72.7403.23	Blanco	1	1	\$6,983.00

72.7402.23

Mingitorio mediano para fluxómetro

**CARACTERÍSTICAS:**

- **Material:** Cerámica grado calidad A
- **Peso:** 18.50 KG
- **Spud superior:** 19 mm (3/4")
- **Salida a red sanitaria:** 2"
- Trampa integrada
- Paredes de privacidad

Consumo
de Agua:
3.8
l/descarga

La descarga es generada
por fluxómetro

CÓDIGO	ACABADO	MMV	PCM	PRECIO LISTA
72.7402.23	Blanco	1	1	\$4,310.00

72.7401.23

Mingitorio chico para fluxómetro

**CARACTERÍSTICAS:**

- **Material:** Cerámica grado calidad A
- **Peso:** 12.00 KG
- **Spud superior:** 19 mm (3/4")
- **Salida a red sanitaria:** 2"
- Trampa integrada
- Paredes de privacidad

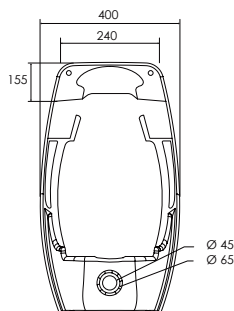
Consumo
de Agua:
0.5
l/descarga

La descarga es generada
por fluxómetro

CÓDIGO	ACABADO	MMV	PCM	PRECIO LISTA
72.7401.23	Blanco	1	1	\$3,029.00

KMS2536

Mingitorio seco CAIRO

**CARACTERÍSTICAS:**

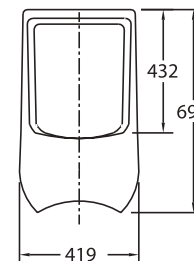
- **Material:** Cerámica grado calidad A
- Producto **100% libre de agua**
- **Capacidad de válvula:** 7,500 usos
- **Peso:** 19.60 KG
- Ahorra 120,000 litros de agua al año
- Válvula con indicador óptico de reemplazo
- Evita el retorno de mal olor



CÓDIGO	ACABADO	MMV	PCM	PRECIO LISTA
KMS2536	Blanco	1	1	\$9,465.00

KMS2535

Kit mingitorio seco cerámico

**CARACTERÍSTICAS:**

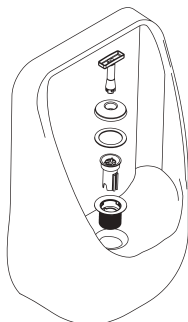
- **Material:** Cerámica grado calidad A
- Producto **100% libre de agua**
- **Capacidad de válvula:** 7,500 usos
- **Peso:** 21.09 KG
- Ahorra 120,000 litros de agua al año
- Válvula con indicador óptico de reemplazo
- Evita el retorno de mal olor



CÓDIGO	ACABADO	MMV	PCM	PRECIO LISTA
KMS2535	Blanco	1	1	\$9,465.00

R2802313

Kit completo para mingitorio seco



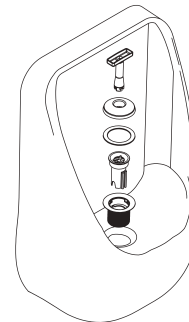
CARACTERÍSTICAS:

- **Material:** Plástico
- **Incluye:** Válvula key, llave de servicio, contra tuerca y adaptador de válvula.
- **Peso:** 0.12 KG

CÓDIGO	ACABADO	MMV	PCM	PRECIO LISTA
R2802313	-	1	16	\$3,225.00

R2802389

Válvula key de repuesto para mingitorio seco



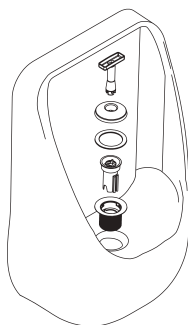
CARACTERÍSTICAS:

- **Material:** Plástico
- **Incluye:** Válvula key, llave de servicio, contra tuerca y adaptador de válvula.
- Indicador óptico de reemplazo
- **Peso:** 0.07 KG
- Tecnología de membrana que evita el retorno de mal olor
- Seguro antivandálico
- **Capacidad de válvula:** 7500 usos

CÓDIGO	ACABADO	MMV	PCM	PRECIO LISTA
R2802389	Blanco	1	26	\$1,907.00

R2801412

Llave de servicio para válvula key



CARACTERÍSTICAS:

- **Material:** Plástico virgen
- Evita el contacto con la válvula key
- **Peso:** 0.02 KG
- Ayuda al mantenimiento y limpieza de la válvula

CÓDIGO	ACABADO	MMV	PCM	PRECIO LISTA
R2801412	Blanco	1	80	\$319.00

KMG8513

Mingitorio con fluxómetro de sensor a batería 3 lpd



CARACTERÍSTICAS:

- **Mingitorio:** 72.7402.23
- **Fluxómetro:** 85.8513.21
- **Peso:** 31.7 KG
- Incluye spud 19 mm (3/4")



Consumo de Agua:
3.0 l/descarga

La descarga es generada por fluxómetro



CÓDIGO	ACABADO	MMV	PCM	PRECIO LISTA
KMG8513	Blanco / Cromo	1	1	\$19,185.00

KMG1312

Mingitorio con fluxómetro de palanca 3 lpd

**CARACTERÍSTICAS:**

- Mingitorio: 72.7402.23
- Fluxómetro: 1312
- Peso: 31.2 KG
- Incluye spud 19 mm (3/4")

Consumo
de Agua:
3.0
l/descarga

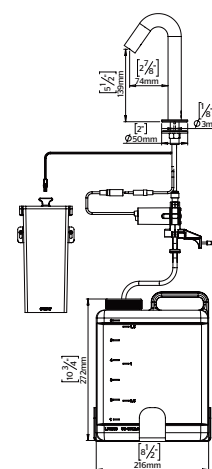
La descarga es generada por fluxómetro



CÓDIGO	ACABADO	MMV	PCM	PRECIO LISTA
KMG1312	Blanco	1	1	\$9,989.00

85.8546.21

Dosificador tipo bastón

**CARACTERÍSTICAS:**

TOUCH
FREE

Consumo
de Agua:
3.0
l/descarga

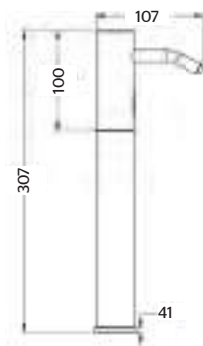
La descarga es generada por fluxómetro



CÓDIGO	ACABADO	MMV	PCM	PRECIO LISTA
85.8546.21	Blanco	1	4	\$11,295.00

85.8541.21

Dosificador electrónico de jabón líquido para lavabo

**CARACTERÍSTICAS:**

- Material: Latón
- Peso: 1.79 KG
- Sensor que impide el contacto físico con el producto
- Viscosidad de jabón y gel: 100-3800 cPs
- Energía: 6 baterías 1.5 v (tipo D)
- Capacidad: 1,000 ml
- Tiempo mínimo de descarga: 2 seg
- Opción transformador 25.2531.20

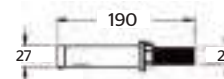
TOUCH
FREE



CÓDIGO	ACABADO	MMV	PCM	PRECIO LISTA
85.8541.21	Cromo	1	6	\$9,350.00

85.8542.21

Dosificador electrónico tubular de jabón líquido para lavabo

**CARACTERÍSTICAS:**

- Material: Latón
- Longitud: 122 mm
- Energía: 6 baterías 1.5 v (tipo D)
- Capacidad: 1,000 ml
- Peso: 1.08 KG
- Viscosidad de jabón y gel: 100-3800 cPs
- Tiempo min. de descarga: 2 seg
- Sensor que impide el contacto físico con el producto
- Opción transformador 25.2531.20

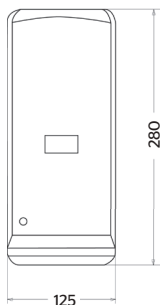
TOUCH
FREE



CÓDIGO	ACABADO	MMV	PCM	PRECIO LISTA
85.8542.21	Cromo	1	6	\$6,816.00

85.8540.23

Dosificador electrónico de jabón líquido para lavabo



CARACTERÍSTICAS:

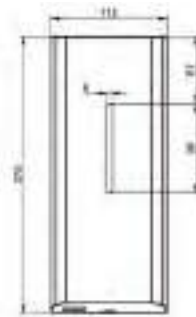
- **Material:** Plástico
- **Altura:** 280 mm
- **Energía:** 3 baterías 1.5 v (tipo C)
- **Capacidad:** 800 ml
- **Peso:** 0.74 KG
- **Viscosidad de jabón y gel:** 2000-3800 cPs
- **Tiempo de descarga:** 2.5 segundos
- Sensor que impide el contacto físico con el producto



CÓDIGO	ACABADO	MMV	PCM	PRECIO LISTA
85.8540.23	Blanco	1	12	\$5,360.00

85.8544.22

Dosificador Acero Inoxidable



CARACTERÍSTICAS:

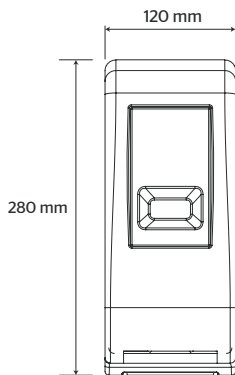
- **Material:** Acero Inoxidable
- **Viscosidad de jabón y gel:** 100-3000 cPs
- **Peso:** 1.03 KG
- Sensor que impide el contacto físico con el producto
- Suministro de 4 baterías AA
- **Capacidad:** 1,000 ml
- Compatible para colocar en pedestal



CÓDIGO	ACABADO	MMV	PCM	PRECIO LISTA
85.8544.22	Acero inoxidable	1	12	\$3,817.00

85.8543.23

Dosificador ABS



CARACTERÍSTICAS:

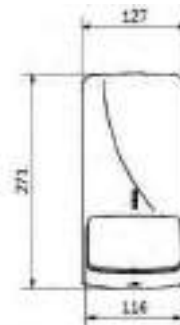
- **Material:** ABS
- **Viscosidad de jabón y gel:** 100-3000 cPs
- **Peso:** 0.96 KG
- Sensor que impide el contacto físico con el producto
- Suministro de 4 baterías AA
- **Capacidad:** 1,000 ml
- Compatible para colocar en pedestal



CÓDIGO	ACABADO	MMV	PCM	PRECIO LISTA
85.8543.23	Blanco	1	12	\$1,876.00

35.3505.22

Dosificador de acero inoxidable para jabón líquido



CARACTERÍSTICAS:

- **Material:** Acero inoxidable 304
- **Viscosidad de jabón y gel:** 100-3000 cPs
- **Peso:** 1.02 KG
- **Energía:** Mecánica
- Puede trabajar 50% jabón y 50% agua
- **Capacidad:** 800 ml
- Incluye llave de seguridad y kit de instalación para pared de cemento
- Dosificación por pulsación: 0.55 ml



CÓDIGO	ACABADO	MMV	PCM	PRECIO LISTA
35.3505.22	Acero inoxidable cepillado	1	10	\$1,992.00

35.3504.23

Dosificador de ABS para jabón líquido

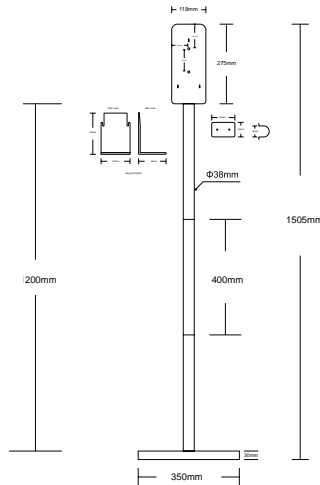
**CARACTERÍSTICAS:**

- **Material:** ABS
- **Peso:** 0.40 KG
- **Energía:** Mecánica
- **Capacidad:** 1000 ml
- **Dosificación por pulsación:** 0.55 ml
- Incluye llave de seguridad y kit de instalación
- Nivel de viscosidad: 3500- 7500 cPs

CÓDIGO	ACABADO	MMV	PCM	PRECIO LISTA
35.3504.23	Blanco	1	10	\$604.00
35.3504.37	Negro Mate	1	10	\$776.00

UHS.02

Stand dosificador

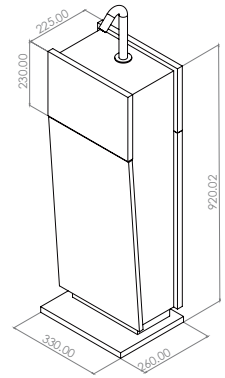
**CARACTERÍSTICAS:**

- **Material:** Acero inoxidable
- **Peso:** 2.26 KG
- Captador de residuos
- Pedestal telescópico
- Se adecúa a altura deseada
- Compatible con dosificadores 85.8543.23 y 85.8544.22

CÓDIGO	ACABADO	MMV	PCM	PRECIO LISTA
UHS.02	Satinado / ABS	1	1	\$5,430.00

UHS.01

Stand sanitizante

**CARACTERÍSTICAS:**

- **Incluye:** Dosificador 85.8546.21 y mueble
- **Material:** Pedestal - MDF Formaica, Dosificador - Latón
- Con tanque de 6 litros
- **Peso:** 3.41 KG
- Accionamiento a distancia de 3-10 cm
- Compatible con: Jabón, alcolgel, etanol, alcohol isopropílico
- Funciona con 6 baterías tipo "D"
- Sensor oculto en aireador

TOUCH
FREE

CÓDIGO	ACABADO	MMV	PCM	PRECIO LISTA
UHS.01	Madera / Cromo	1	1	\$13,692.00

35.3507.23

Despachador de papel con sensor

NUEVO
PRODUCTO**CARACTERÍSTICAS:**

- **Material:** ABS
- **Energía:** 4 baterías tipo D
- Adaptabilidad de rollos de 20 a 21 cm
- **Botón selector de longitud:** 24 o 36 cm
- Incluye llave de seguridad y kit de instalación
- Sensor que impide el contacto físico con el producto
- Visor de contenido

TOUCH
FREE

CÓDIGO	ACABADO	MMV	PCM	PRECIO LISTA
35.3507.23	Blanco	1	1	\$7,584.00
35.3507.37	Negro Mate	1	1	\$8,005.00

35.3506.37

Despachador autocortante



CARACTERÍSTICAS:

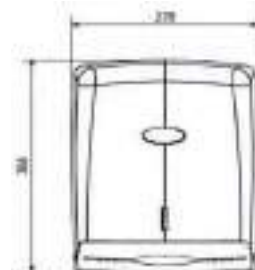
- **Material:** ABS
- Cuchillas internas que cortan el rollo al deslizarse
- Incluye llave de seguridad y kit de instalación
- **Energía:** Mecánica
- Rueda de seguridad lateral que asegura la dispensación del papel
- Adaptabilidad de rollos de 19 a 21 cm
- Visor de contenido



CÓDIGO	ACABADO	MMV	PCM	PRECIO LISTA
35.3506.37	Negro Mate	1	1	\$4,104.00

35.3502.22

Despachador de acero inoxidable para toalla interdoblada



CARACTERÍSTICAS:

- **Material:** Acero inoxidable
- **Peso:** 1.76 KG
- Incluye llave de seguridad y kit de instalación
- **Medida de toalla:** 230 mm largo
- **Capacidad:** 600 toallas interdobladadas
- Visor de contenido



CÓDIGO	ACABADO	MMV	PCM	PRECIO LISTA
35.3502.22	Acero inoxidable cepillado	1	4	\$3,435.00

35.3503.23

Despachador de ABS con palanca para toalla en rollo



CARACTERÍSTICAS:

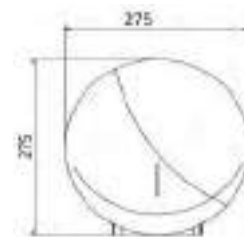
- **Material:** ABS
- **Peso:** 2.08 KG
- Palanca de uso suave y silencioso
- **Capacidad:** 1 rollo de 8", se adapta de 18,5 a 21 cm
- Tornillo ajustable para diferentes tamaños de toalla
- Visor de contenido
- Incluye llave de seguridad y kit de instalación



CÓDIGO	ACABADO	MMV	PCM	PRECIO LISTA
35.3503.23	Blanco	1	1	\$2,459.00

35.3501.22

Despachador de acero inoxidable para papel higiénico



CARACTERÍSTICAS:

- **Material:** Acero Inoxidable
- **Doble mandril para diámetro de papel:** Ø 70 mm - Ø 40 mm
- **Capacidad:** 1 rollo máximo 250-300 metros
- **Peso:** 1.08 KG
- Incluye llave de seguridad y kit de instalación
- Cortador con esquinas redondeadas que evitan accidentes
- Visor de contenido



CÓDIGO	ACABADO	MMV	PCM	PRECIO LISTA
35.3501.22	Acero inoxidable cepillado	1	4	\$2,851.00

35.3501.23

Despachador de ABS para papel higiénico

**CARACTERÍSTICAS:**

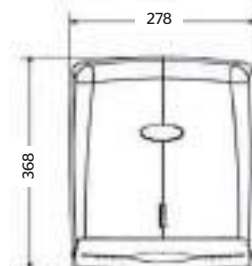
- **Material:** ABS
- **Doble mandril para diámetro de papel:** Ø 70 mm - Ø 40 mm
- **Capacidad:** 1 rollo máximo 250-300 metros
- **Peso:** 0.57 KG
- Incluye llave de seguridad y kit de instalación
- Cortador con esquinas redondeadas que evitan accidentes
- Visor de contenido



CÓDIGO	ACABADO	MMV	PCM	PRECIO LISTA
35.3501.23	Blanco	1	4	\$751.00
35.3501.37	Negro Mate	1	4	\$812.00

35.3502.23

Despachador de ABS para toalla interdoblada

**CARACTERÍSTICAS:**

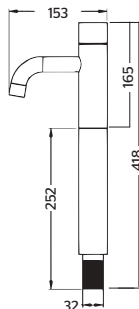
- **Material:** ABS
- **Medida de toalla:** 230 mm largo
- **Capacidad:** 600 toallas interdobladadas
- **Peso:** 0.68 KG
- Incluye llave de seguridad y kit de instalación
- Visor de contenido



CÓDIGO	ACABADO	MMV	PCM	PRECIO LISTA
35.3502.23	Blanco	1	4	\$884.00

25.2515.21

Llave alta KRAGEN con sensor para lavabo

**CARACTERÍSTICAS:**

- **Material:** Latón
- **Presión requerida:** 0.5 a 8 kg/cm²
- **Peso:** 2.41 KG
- Sensor que impide el contacto físico con el producto
- **Energía:** 1 batería de litio 9 v
- **Rosca de instalación:** 1/2"-14 NPT
- Puede conectarse a transformador: 25.2533.20
- **Bloqueo de sensor:** Contra actos vandálicos

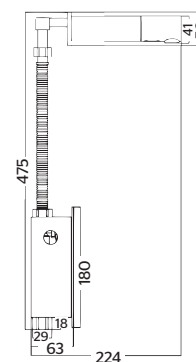
Consumo
de Agua:
5.5
l/descarga



CÓDIGO	ACABADO	MMV	PCM	PRECIO LISTA
25.2515.21	Cromo	1	4	\$17,973.00

25.2501.21

Llave tubular con sensor

**CARACTERÍSTICAS:**

- **Material:** Latón
- **Presión requerida:** 0.5 a 8 kg/cm²
- **Peso:** 2.42 KG
- Sensor que impide el contacto físico con el producto
- **Energía:** 1 batería de litio 9 v
- **Rosca de instalación:** 1/2"-14 NPT
- Puede conectarse a transformador: 25.2531.20
- **Bloqueo de sensor:** Contra actos vandálicos

TOUCH
FREE

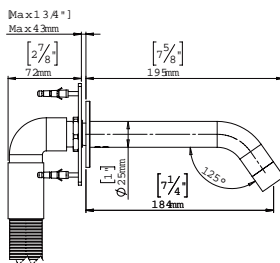
Consumo
de Agua:
1.9
l/descarga



CÓDIGO	ACABADO	MMV	PCM	PRECIO LISTA
25.2501.21	Cromo	1	6	\$13,297.00

25.2502.21

Llave tubular con sensor invisible



CARACTERÍSTICAS:

- Material: Latón
- Presión requerida: 0.3 a 6 kg/cm²
- Sensor que impide el contacto físico con el producto
- Energía: 1 batería de litio 9 v
- Rosca de instalación: 1/2"-14 NPT
- Puede conectarse a transformador: 25.2531.20
- Bloqueo de sensor: Contra actos vandálicos



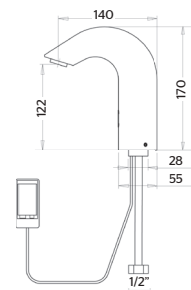
Consumo de Agua:
1.9 l/descarga



CÓDIGO	ACABADO	MMV	PCM	PRECIO LISTA
25.2502.21	Cromo	1	6	\$11,826.00

25.2511.21

Llave RUND con sensor para lavabo



CARACTERÍSTICAS:

- Material: Latón
- Peso: 1.72 KG
- Energía: 1 batería de litio 9 v
- Rosca de instalación: 1/2"-14 NPT
- Presión requerida: 0.5 a 8 kg/cm²
- Sensor que impide el contacto físico con el producto
- Bloqueo de sensor: Contra actos vandálicos
- Puede conectarse a transformador: 25.2533.20
- Aireador antivandálico



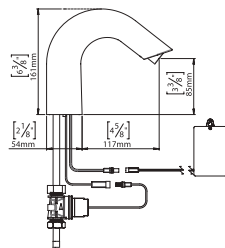
Consumo de Agua:
1.9 l/min



CÓDIGO	ACABADO	MMV	PCM	PRECIO LISTA
25.2511.21	Cromo	1	6	\$13,235.00

25.2504.21

Llave Swan con sensor invisible



CARACTERÍSTICAS:

- Material: Latón
- Peso: 1.50 KG
- Energía: 1 batería de litio 9 v
- Rosca de instalación: 1/2" - 14 NPT
- Bloqueo de sensor: Contra actos vandálicos
- Presión requerida: 0.3 a 6 kg/cm²
- Puede conectarse a transformador: 25.2531.20
- Sensor oculto que impide el contacto físico con el producto



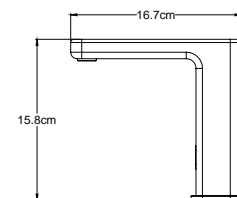
Consumo de Agua:
1.6 l/min



CÓDIGO	ACABADO	MMV	PCM	PRECIO LISTA
25.2504.21	Cromo	1	6	\$9,925.00

25.2521.37

Llave de sensor ITUA negro mate



CARACTERÍSTICAS:

- Material: Latón
- Peso: 2.15 KG
- Energía: 1 batería de litio 9 V
- Rosca de instalación: 1/2" - 14 NPT
- Bloqueo de sensor: Contra actos vandálicos
- Presión requerida: 1 a 6 kg/cm²
- Puede conectarse a transformador: 25.2531.20
- Sensor que impide el contacto físico con el producto
- Aireador antivandálico



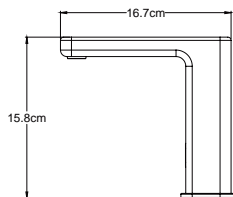
Consumo de Agua:
5.3 l/min



CÓDIGO	ACABADO	MMV	PCM	PRECIO LISTA
25.2521.37	Negro Mate	1	4	\$12,674.00

25.2521.21

Llave de sensor **ITUA** cromo



CARACTERÍSTICAS:

- Material: Latón
- Peso: 2.15 KG
- Energía: 1 batería de litio 9 V
- Rosca de instalación: 1/2" - 14 NPT
- Bloqueo de sensor: Contra actos vandálicos
- Presión requerida: 1 a 6 kg/cm²
- Puede conectarse a transformador: 25.2531.20
- Sensor que impide el contacto físico con el producto
- Aireador antivandálico



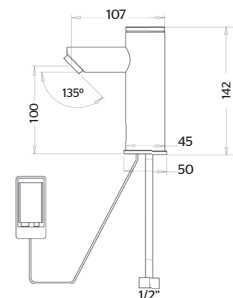
Consumo de Agua:
5.3 l/min



CÓDIGO	ACABADO	MMV	PCM	PRECIO LISTA
25.2521.21	Cromo	1	4	\$10,699.00

25.2505.21

Llave **KRAGEN** con sensor para lavabo



CARACTERÍSTICAS:

- Material: Latón
- Peso: 1.44 KG
- Energía: 1 batería de litio 9 v
- Rosca de instalación: 1/2"-14 NPT
- Presión requerida: 0.5 a 8 kg/cm²
- Bloqueo de sensor: Contra actos vandálicos
- Puede conectarse a transformador: 25.2533.20
- Aireador antivandálico



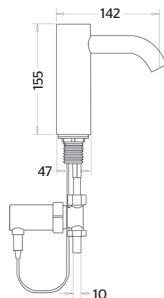
Consumo de Agua:
1.9 l/min



CÓDIGO	ACABADO	MMV	PCM	PRECIO LISTA
25.2505.21	Cromo	1	12	\$13,121.00

25.2513.21

Llave **KRAGEN** con sensor para lavabo



CARACTERÍSTICAS:

- Material: Latón
- Peso: 2.17 KG
- Energía: 1 batería de litio 9 v
- Rosca de instalación: 1/2"-14 NPT
- Presión requerida: 0.5 a 8 kg/cm²
- Sensor que impide el contacto físico con el producto
- Bloqueo de sensor: Contra actos vandálicos
- Puede conectarse a transformador: 25.2531.20
- Aireador antivandálico



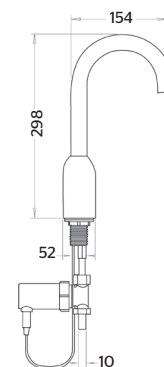
Consumo de Agua:
1.9 l/min



CÓDIGO	ACABADO	MMV	PCM	PRECIO LISTA
25.2513.21	Cromo	1	8	\$12,529.00

25.2512.21

Llave **LANG** con sensor para lavabo



CARACTERÍSTICAS:

- Material: Latón
- Peso: 2.36 KG
- Energía: 1 batería de litio 9 v
- Rosca de instalación: 1/2"-14 NPT
- Presión requerida: 0.5 a 8 kg/cm²
- Bloqueo de sensor: Contra actos vandálicos
- Puede conectarse a transformador: 25.2531.20
- Aireador antivandálico



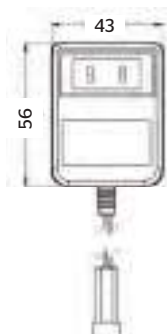
Consumo de Agua:
4.5 l/descarga



CÓDIGO	ACABADO	MMV	PCM	PRECIO LISTA
25.2512.21	Cromo	1	7	\$11,826.00

25.2533.20

Transformador de corriente macho 9 v



CARACTERÍSTICAS:

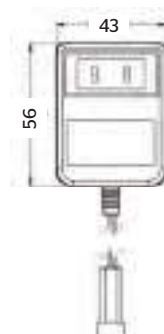
- Compatible con modelos: 25.2515.21 / 25.2511.21 / 25.2505.21
- Material: Plástico
- Peso: 018 KG



CÓDIGO	ACABADO	MMV	PCM	PRECIO LISTA
25.2533.20	Negro	1	112	\$595.00

25.2531.20

Transformador de corriente hembra 9 v



CARACTERÍSTICAS:

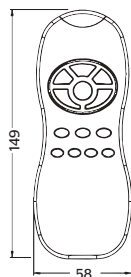
- Compatible con modelos: 25.2501.21 / 25.2521.37 / 25.2521.21 / 25.2513.21 / 25.2512.21 / 25.2502.21 / 25.2504.21 / 25.2535.21
- Material: Plástico
- Peso: 018 KG



CÓDIGO	ACABADO	MMV	PCM	PRECIO LISTA
25.2531.20	Negro	1	108	\$595.00

25.2530.20

Control remoto para fluxómetros y llaves de sensor



CARACTERÍSTICAS:

- Material: Plástico
- Energía: 2 baterías AAA
- Ajusta funciones de fluxómetros y grifería con sensor
- 1 control puede ajustar el total de equipos instalados
- Peso: 008 KG



CÓDIGO	ACABADO	MMV	PCM	PRECIO LISTA
25.2530.20	-	1	75	\$2,501.00

KTF2521 ...

Kit ITUA - Centurión Jr.



CARACTERÍSTICAS:

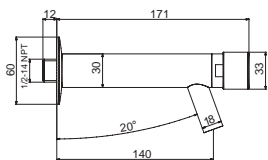
- Llave de sensor: 25.2521.21
- Lavabo: 52103021



CÓDIGO	ACABADO	MMV	PCM	PRECIO LISTA
KTF2521	Blanco / Cromo	1	1	\$7,263.00

25.2518.21

Llave temporizadora ecológica tubular para lavabo



CARACTERÍSTICAS:

- Material: Latón
- Peso: 0.49 KG
- Rosca de instalación: 1/2" - 14 NPT
- Presión requerida: 1 a 6 kg/cm²
- Instalación para empotrar a pared
- Tiempo de cierre: 10 +5 segundos
- Aireador antivandálico

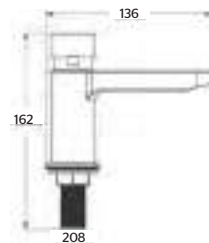
Consumo de Agua:
1.9 l/min



CÓDIGO	ACABADO	MMV	PCM	PRECIO LISTA
25.2518.21	Cromo	1	12	\$3,768.00

9248

Llave temporizadora ecológica para lavabo



CARACTERÍSTICAS:

- Material: Latón
- Peso: 0.73 KG
- Rosca de instalación: 1/2" - 14 NPT
- Presión requerida: 0.3 a 1 kg/cm²
- Tiempo de cierre: 10 +5 segundos
- Aireador antivandálico

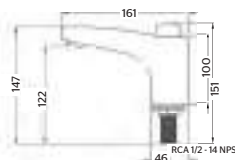
Consumo de Agua:
1.9 l/min



CÓDIGO	ACABADO	MMV	PCM	PRECIO LISTA
9248	Cromo	1	8	\$3,633.00

9261

Llave temporizadora ecológica para lavabo



CARACTERÍSTICAS:

- Material: Latón
- Peso: 1.04 KG
- Rosca de instalación: 1/2" - 14 NPT
- Presión requerida: 0.5 a 6 kg/cm²
- Tiempo de cierre: 10 +5 segundos
- Aireador antivandálico

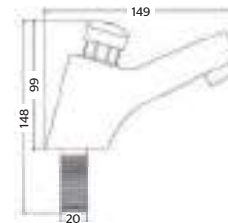
Consumo de Agua:
1.9 l/min



CÓDIGO	ACABADO	MMV	PCM	PRECIO LISTA
9261	Cromo	1	8	\$3,647.00

9243

Llave temporizadora para lavabo



CARACTERÍSTICAS:

- Material: Latón
- Peso: 0.88 KG
- Rosca de instalación: 1/2" - 14 NPT
- Presión requerida: 0.5 a 6 kg/cm²
- Tiempo de cierre: 10 +5 segundos
- Aireador antivandálico

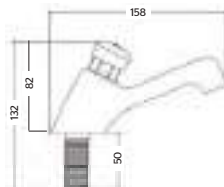
Consumo de Agua:
5.5 l/min



CÓDIGO	ACABADO	MMV	PCM	PRECIO LISTA
9243	Cromo	1	20	\$3,509.00

9245

Llave temporizadora para lavabo



CARACTERÍSTICAS:

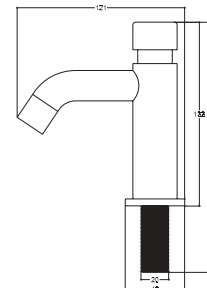
- Material: Latón
- Peso: 0.77 KG
- Rosca de instalación: 1/2" - 14 NPT
- Presión requerida: 0.5 a 6 kg/cm²
- Tiempo de cierre: 10 +5 segundos
- Aireador antivandálico

Consumo de Agua:
5.7 l/min



9243INOX

Llave temporizadora INOX® para lavabo



CARACTERÍSTICAS:

- Material: Acero Inoxidable
- Peso: 0.36 KG
- Rosca de instalación: 1/2" - 14 NPT
- Presión requerida: 0.5 a 6 kg/cm²
- Tiempo de cierre: 10 +5 segundos
- Aireador antivandálico

Consumo de Agua:
6.5 l/min

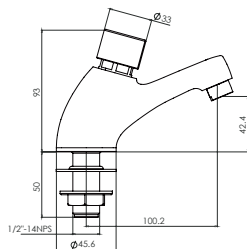


CÓDIGO	ACABADO	MMV	PCM	PRECIO LISTA
9245	Cromo	1	20	\$3,476.00

CÓDIGO	ACABADO	MMV	PCM	PRECIO LISTA
9243INOX	Acero Inoxidable	1	20	\$2,912.00

9260

Temporizadora ecológica Classic para lavabo



CARACTERÍSTICAS:

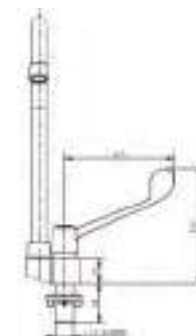
- Material: Latón
- Peso: 0.58 KG
- Rosca de instalación: 1/2" - 14 NPT
- Presión requerida: 0.3 a 6 kg/cm²
- Tiempo de cierre: 10 +5 segundos
- Aireador antivandálico

Consumo de Agua:
1.8 l/descarga



25.2541.21

Llave una alimentación con maneral largo



CARACTERÍSTICAS:

- Material: Acero inoxidable / latón
- Longitud de maneral: 155 mm
- Peso: 0.86 KG
- Presión requerida: 0.3 a 6 kg/cm²
- Una alimentación de agua: caliente o fría (Max. 70°C)
- Evita el contacto manual: uso con codo o antebrazo
- Consumo ecológico
- Aireador antivandálico

Consumo de Agua:
1.9 l/descarga

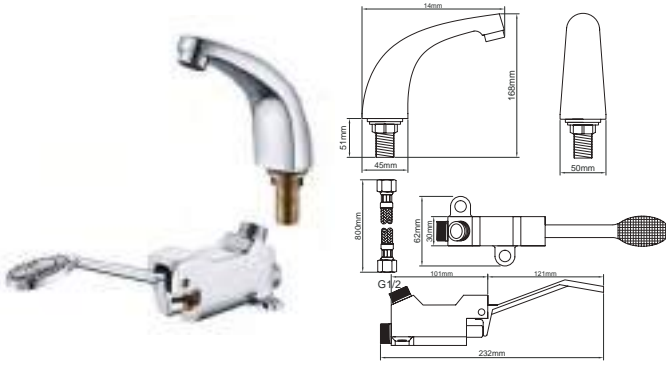


CÓDIGO	ACABADO	MMV	PCM	PRECIO LISTA
9260	Cromo	1	30	\$1,975.00

CÓDIGO	ACABADO	MMV	PCM	PRECIO LISTA
25.2541.21	Cromo	1	10	\$2,972.00

25.2542.21

Llave de pedal para lavabo

NUEVO
PRODUCTO**CARACTERÍSTICAS:**

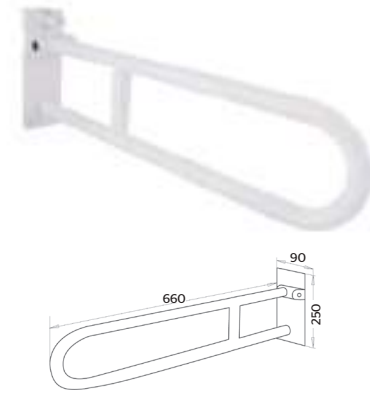
- **Material:** Latón
- **Peso:** 1.30 KG
- **Presión requerida:** 0.3 a 6 kg/cm²
- Conexión de manguera para red hidráulica compatible con rosca 1/2"-14 NPS
- Para accionar la llave deberá pisar el pedal y el fluido saldrá automáticamente

Consumo
 de Agua:
1.7
 l/descarga


CÓDIGO	ACABADO	MMV	PCM	PRECIO LISTA
25.2542.21	Cromo	1	16	\$3,307.00

68.6854.23

Barra de seguridad FORT deslizable para sanitario

**CARACTERÍSTICAS:**

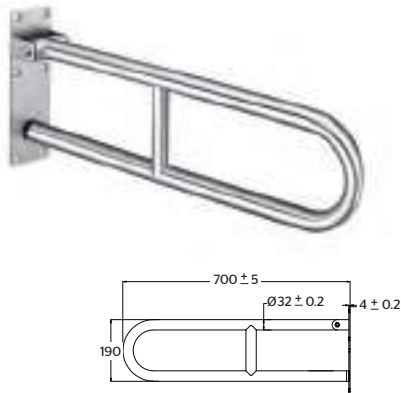
- **Material:** Acero Inoxidable
- **Peso:** 2.76 KG
- **Longitud:** 66 cm
- Diámetro de 1 1/4" que facilita la sujeción
- **Esmalte blanco:** anticorrosivo, antiderrapante y antimicrobial
- **Abatible vertical:** se puede levantar



CÓDIGO	ACABADO	MMV	PCM	PRECIO LISTA
68.6854.23	Blanco	1	1	\$12,730.00

68.6865.22

Barra de seguridad abatible INOX

NUEVO
PRODUCTO**CARACTERÍSTICAS:**

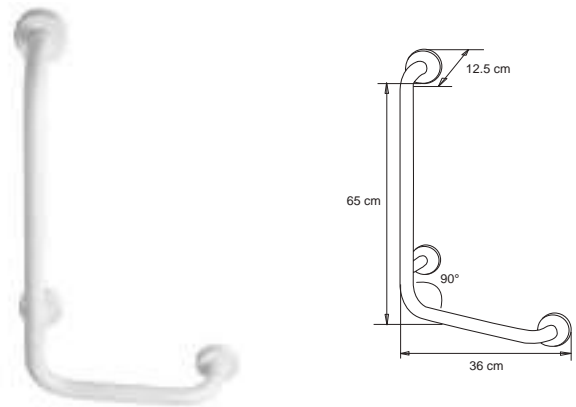
- **Material:** Acero Inoxidable
- **Longitud:** 70 cm
- **Peso:** 1.98 KG
- Diámetro de 1 1/4" que facilita la sujeción
- **Abatible vertical:** se puede levantar



CÓDIGO	ACABADO	MMV	PCM	PRECIO LISTA
68.6865.22	Satinado	1	8	\$4,205.00

68.6864.23

Barra de seguridad en ángulo de 90°

**CARACTERÍSTICAS:**

- **Material:** Acero Inoxidable
- **Peso:** 1.40 KG
- **Medidas:** 36 cm x 65 cm
- Diámetro de 1 1/4" que facilita la sujeción
- **Esmalte blanco:** anticorrosivo, antiderrapante y antimicrobial



CÓDIGO	ACABADO	MMV	PCM	PRECIO LISTA
68.6864.23	Blanco	1	2	\$3,718.00

3356

Barra de seguridad tipo hockey derecha



CARACTERÍSTICAS:

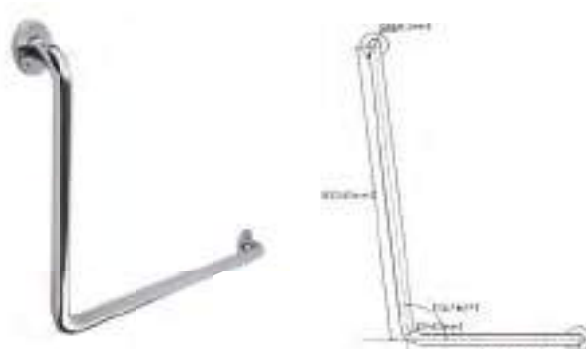
- **Material:** Acero Inoxidable calibre 18
- **Peso:** 1.26 KG
- **Medidas:** 45.2 cm x 81.3 cm
- Diámetro de 1 1/4" que facilita la sujeción
- Acabado que permite pulirlo y conservar su brillo
- Base con 3 orificios de fijación para una instalación más firme



CÓDIGO	ACABADO	MMV	PCM	PRECIO LISTA
3356	Acero pulido	1	5	\$3,691.00

3357

Barra de seguridad tipo hockey derecha



CARACTERÍSTICAS:

- **Material:** Acero Inoxidable calibre 18
- **Peso:** 1.26 KG
- **Medidas:** 45.2 cm x 81.3 cm
- Diámetro de 1 1/4" que facilita la sujeción
- Acabado que permite pulirlo y conservar su brillo
- Base con 3 orificios de fijación para una instalación más firme



CÓDIGO	ACABADO	MMV	PCM	PRECIO LISTA
3357	Acero pulido	1	5	\$3,450.00

3358

Barra angular boomerang



CARACTERÍSTICAS:

- **Material:** Acero Inoxidable calibre 18
- **Peso:** 0.80 KG
- **Medidas:** 30.5 cm x 30.5 cm
- Diámetro de 1 1/4" que facilita la sujeción
- Acabado que permite pulirlo y conservar su brillo
- Base con 3 orificios de fijación para una instalación más firme



CÓDIGO	ACABADO	MMV	PCM	PRECIO LISTA
3358	Acero pulido	1	10	\$2,318.00

3355

Barra de seguridad recta 45 cm



CARACTERÍSTICAS:


- **Material:** Acero Inoxidable
- **Peso:** 0.72 KG
- **Longitud:** 45 cm
- Diámetro de 1 1/4" que facilita la sujeción
- Acabado que permite pulirlo y conservar su brillo
- Base con 3 orificios de fijación para una instalación más firme



CÓDIGO	ACABADO	MMV	PCM	PRECIO LISTA
3355	Acero pulido	1	20	\$1,655.00

3354

Barra de seguridad recta 1 1/4" x 30"



CARACTERÍSTICAS:


- **Material:** Acero Inoxidable
- **Peso:** 0.94 KG
- **Longitud:** 76.2 cm
- Diámetro de 1 1/4" que facilita la sujeción
- Acabado que permite pulirlo y conservar su brillo
- Base con 3 orificios de fijación para una instalación más firme



CÓDIGO	ACABADO	MMV	PCM	PRECIO LISTA
3354	Cromo	1	20	\$1,990.00

3353

Barra de seguridad recta 1 1/4" x 24"



CARACTERÍSTICAS:

- **Material:** Acero Inoxidable
- **Peso:** 0.75 KG
- **Longitud:** 68.8 cm
- Diámetro de 1 1/4" que facilita la sujeción
- Base con 3 orificios de fijación para una instalación más firme



CÓDIGO	ACABADO	MMV	PCM	PRECIO LISTA
3353	Cromo	1	20	\$1,890.00
3353.9	Acero inoxidable	1	20	\$1,773.00

3350

Barra de seguridad recta 1" x 12"



CARACTERÍSTICAS:

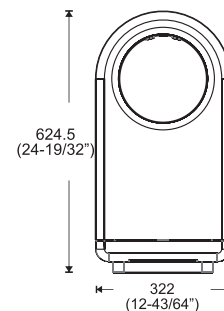
- **Material:** Acero Inoxidable
- **Peso:** 0.46 KG
- **Longitud:** 38.3 mm
- Diámetro de 1" que facilita la sujeción
- Base con 3 orificios de fijación para una instalación más firme



CÓDIGO	ACABADO	MMV	PCM	PRECIO LISTA
3350	Cromo	1	20	\$1,721.00
3350.9	Acero inoxidable	1	20	\$1,007.00

85.8532.23

Secador de manos de alta velocidad



CARACTERÍSTICAS:

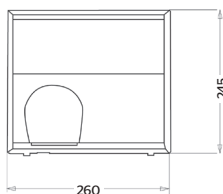
- **Material:** Plástico
- **Peso:** 962 KG
- Conexión a red eléctrica 110-120 V
- Seca entre 10-15 segundos
- Temperatura: 45°C
- Filtro HEPA que absorbe el 99.9% de las bacterias
- Almohadilla que absorbe gotas de agua
- 3 salidas de aire



CÓDIGO	ACABADO	MMV	PCM	PRECIO LISTA
85.8532.23	Blanco	1	1	\$34,180.00

85.8530.22

Secador de manos eléctrico dirigible KRAGEN de acero inoxidable



CARACTERÍSTICAS:

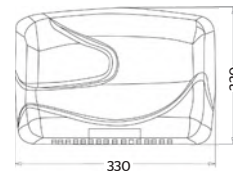
- **Material:** Acero Inoxidable
- **Peso:** 5.94 KG
- Conexión a red eléctrica 110-120 v
- Seca entre 20-25 segundos
- Temperatura: 60°C
- Tobera giratoria 360°



CÓDIGO	ACABADO	MMV	PCM	PRECIO LISTA
85.8530.22	Acero Inoxidable	1	2	\$15,275.00

85.8531.23

Secador de manos eléctrico en aluminio KRAGEN



CARACTERÍSTICAS:

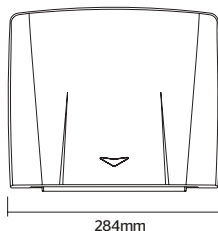
- **Material:** Acero Inoxidable
- **Peso:** 6.04 KG
- Conexión a red eléctrica 110-120 v
- Seca entre 30-35 segundos
- Temperatura: 70°C



CÓDIGO	ACABADO	MMV	PCM	PRECIO LISTA
85.8531.23	Blanco	1	4	\$9,753.00

85.8536.37

Secador turbo ABS negro mate



CARACTERÍSTICAS:

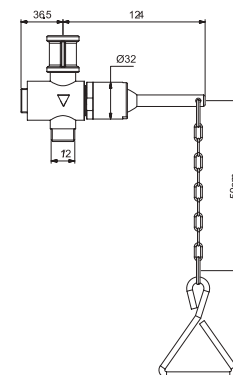
- **Material:** ABS
- **Peso:** 3.54 KG
- Conexión a red eléctrica 110V
- Seca entre 7-12 segundos
- Botón de temperatura frío o caliente
- Velocidad alta o baja
- Botón apagador
- Filtro HEPA que absorbe el 99.9% de las bacterias



CÓDIGO	ACABADO	MMV	PCM	PRECIO LISTA
85.8536.37	Negro Mate	1	4	\$5,107.00
85.8536.23	Blanco	1	4	\$4,854.00

49.4905.21

Regadera de cadena con plato de 200 mm



CARACTERÍSTICAS:

- **Material:** Acero Inoxidable, latón y plástico
- **Peso:** 1.07 KG
- **Presión requerida:** 1 a 6 kg/cm²
- **Diámetro de regadera:** 20 cm
- Gominas de fácil limpieza
- Instalación a techo

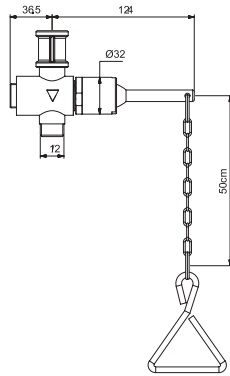
Consumo de Agua:
8.0 l/min



CÓDIGO	ACABADO	MMV	PCM	PRECIO LISTA
49.4905.21	Cromo	1	12	\$6,977.00

49.4904.21

Regadera con cadena



CARACTERÍSTICAS:

- **Material:** Acero Inoxidable, latón y plástico
- **Peso:** 0.80 KG
- **Presión requerida:** 1 a 6 kg/cm²
- **Diámetro de regadera:** 9.5 cm
- Gominas de fácil limpieza
- Instalación a techo

Consumo
de Agua
8.0
l/descarga



NOM

CÓDIGO	ACABADO	MMV	PCM	PRECIO LISTA
49.4904.21	Cromo	1	18	\$6,841.00

BRIDA.51

Conector brida de 2" para mingitorio



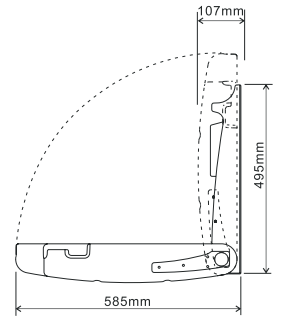
CARACTERÍSTICAS:

- **Peso:** 0.25 KG
- Rosca NPS
- Arandela de acero inoxidable
- Tornillo hexagonal galvanizado 5/16-18 UNC
- Para conectar a tubo de 2"

CÓDIGO	ACABADO	MMV	PCM	PRECIO LISTA
BRIDA.51	-	5	30	\$304.00

36.3601.20

Cambiador de pañal



CARACTERÍSTICAS:

- **Material:** Polietileno de alta densidad que ayuda a reducir el riesgo de contaminación cruzada
- Probado con carga estática de 100 kg
- Peso máximo recomendado es de 11 kg y bebés de hasta 12 meses
- Cinturón de seguridad
- Cuenta con despachador de papel

CÓDIGO	ACABADO	MMV	PCM	PRECIO LISTA
36.3601.20	Crema Claro	1	2	\$9,021.00

SPUD.32

Conector spud para W.C.



CARACTERÍSTICAS:

- **Peso:** 0.25 KG
- Rosca de conexión de la tuerca NPS
- Tuerca hexagonal
- Sin pulir
- Pivotes de topes para tubo de descarga

CÓDIGO	ACABADO	MMV	PCM	PRECIO LISTA
SPUD.32	-	10	40	\$251.00

SPUD.38

Conector spud para W.C.



CARACTERÍSTICAS:

- **Peso:** 0.25 KG
- Rosca de conexión de la tuerca NPS
- Tuerca hexagonal
- Sin pulir
- Pivotes de topes para tubo de descarga

CÓDIGO	ACABADO	MMV	PCM	PRECIO LISTA
SPUD.38	-	6	36	\$309.00

SPUD.19

Conector spud para mingitorio



CARACTERÍSTICAS:

- **Peso:** 0.12 KG
- Rosca de conexión de la tuerca en 3/4" NPS
- Tuerca hexagonal
- Sin pulir
- Pivotes de topes para tubo de descarga

CÓDIGO	ACABADO	MMV	PCM	PRECIO LISTA
SPUD.19	-	25	100	\$166.00

REFACCIONES DE LÍNEA INSTITUCIONAL

• Producto de Línea




IMAGEN	CÓDIGO / DESCRIPCIÓN	PRODUCTOS COMPATIBLES	MMV	PCM	PRECIO DE LISTA
	R240006 Adaptador eje 70mm blanco	• 35.3501.22	1	25	\$124.44
	R2800003 Aireador 0.5 gpm	• 25.2518.21	1	100	\$508.80
	R280480 Aireador cache junior size	• 25.2513.21 • 25.2512.21	1	120	\$80.50
	99.9638.21 Aireador para llaves de sensor	• 25.2501.21 • 25.2511.21 • 25.2505.21	1	100	\$256.00
	R208017 Aro de hule 2-218	• 25.2512.21	1	50	\$6.20
	R281041 Aro de hule para fluxómetro de WC	• 2535 • 1315 • 2532 • 1312	10	1750	\$70.38
	R281040 Aro de hule para tornillo ajuste de fluxom	• 2535 • 1315 • 2532 • 1312	1	150	\$47.97
	99.9621.20 Base para cuerpo central RUND	• 25.2511.21	1	40	\$843.00

Los precios incluyen I.V.A. / Vigencia del 01 de Febrero al 31 de Diciembre de 2024 / Esta lista de precios sustituye a las anteriores / Precios sujetos a cambios sin previo aviso / Consultar disponibilidad de producto / Las imágenes son ilustrativas / Los productos pueden sufrir cambios sin previo aviso en su aspecto o partes como resultado de los procesos de mejora continua.

REFACCIONES DE LÍNEA INSTITUCIONAL

 • Producto **de Línea**




 • Producto **fuera de Catálogo**

IMAGEN	CÓDIGO / DESCRIPCIÓN	PRODUCTOS COMPATIBLES	MMV	PCM	PRECIO DE LISTA
	99.9141.20 Bomba para dosificador electrónico para lavabo	• 85.8541.21	1	3	\$2,243.00
	R2802016 Bomba para dosificador electrónico para lavabo y pared	• 85.8542.21	1	5	\$2,277.95
	R240023 Botella para dispensadora para dosificador de jabón	• 35.3504.37 • 35.3504.23	1	15	\$107.06
	99.9611.21 Botón para descarga mecánica	• 85.8506.21 • 85.8513.21 • 85.8508.21 • 85.8516.21	1	100	\$1,714.00
	R2802634 Cable alimentador cal. 3x12 awg	• 85.8531.23	1	50	\$320.11
	99.9631.20 Caja de baterías con entrada macho	• 25.2515.21 • 25.2513.21 • 25.2501.21 • 25.2512.21 • 25.2511.21	1	72	\$692.00
	99.9142.20 Caja de baterías para dosificador electrónico	• 85.8541.21 • 85.8542.21	1	4	\$2,026.00
	99.9630.20 Caja para batería entrada hembra	• 25.2505.21	1	72	\$738.00
	R2800002 Cartucho botón temporizador cromo	• 25.2518.21	1	36	\$1,758.54
	R281076 Cartucho temporizador	• 9261 • 9243 • 9245	1	30	\$1,167.06
	R2800424 Cartucho temporizador para regadera	• 49.4905.21 • 49.4904.21	1	10	\$1,629.22
	R280972 Chapetón campana WC	• 2535	1	10	\$135.30
	R281221 Chapetón para fluxómetros	• 85.8508.21 • 85.8515.21 • 85.8507.21 • 1319 • 1312	1	100	\$103.88
	R2801961 Contenedor dosificador jabón electrónico	• 85.8540.23	1	10	\$386.91
	R428053 Contra tuerca shank para llave de sensor	• 25.2512.21	5	160	\$47.37
	R2802017 Depósito de jabón para dosificador electrónico	• 85.8541.21 • 85.8542.21	1	6	\$359.33
	R208210 Depósito para dosificador 35.3505.22	• 35.3505.22	1	20	\$467.25
	99.9632.20 Diafragma para válvula solenoide	• 25.2515.21 • 25.2505.21 • 25.2501.21 • 25.2513.21 • 25.2511.21 • 25.2512.21	1	100	\$170.00






REFACCIONES DE LÍNEA INSTITUCIONAL

• Producto de Línea

• Producto fuera de Catálogo

IMAGEN	CÓDIGO / DESCRIPCIÓN	PRODUCTOS COMPATIBLES	MMV	PCM	PRECIO DE LISTA	
	R281042 Disco loco para fluxómetro de WC	• 2535 • 2532	• 1312 • 1315	1	1000	\$192.92
	R281269 Empaque de tuerca spud para fluxómetro	• 2532		1	200	\$27.78
	R281043 Empaque para disco loco de fluxómetro para WC	• 2535 • 2532 • 1312		10	1000	\$108.12
	R281267 Empaque para tapa mingitorio de fluxómetro	• 1319		1	200	\$22.05
	R281263 Empaque para tubo y tuerca spud para fluxómetro	• 1312 • 1319		1	200	\$27.25
	R281266 Empaque para tuerca spud de fluxómetro	• 1315		1	480	\$33.70
	R281270 Empaque para tuerca spud de fluxómetro	• 2535		1	200	\$81.73
	R208527 Empaque tuerca spud chico fluxómetro WC	• 2535		1	10	\$18.43
	R208528 Empaque tuerca spud grande fluxómetro WC	• 2535		1	10	\$21.87
	R281261 Empaques para cuerpo de fluxómetro	• 2532 • 1312		1	200	\$24.06
	R281265 Empaques unión para cuerpo fluxómetro de mingitorio	• 2535 • 1315		1	200	\$27.99
	99.9106.20 Extensión para solenoide	• 25.2501.21		1	10	\$531.00
	R2802630 Guarda de seguridad acero	• 85.8531.23		1	50	\$242.73
	R2800426 Jaladera para cadena de regadera	• 49.4905.21 • 49.4904.21		1	21	\$700.87
	99.9612.21 Kit base fluxómetros para mingitorio	• 85.8513.21 • 85.8516.21		1	20	\$2,057.00
	99.9628.20 Kit base para válvula solenoide	• 25.2513.21		1	60	\$719.00
	R2800010 Kit botón accionador para fluxómetro ecológico	• 85.8517.21		1	100	\$622.21
	99.9124.20 Kit cubierta para fluxómetro de batería	• 85.8506.21 • 85.8513.21 • 85.8513.21E		1	34	\$1,878.00

REFACCIONES DE LÍNEA INSTITUCIONAL
• Producto **de Línea**• Producto **fuera de Catálogo**

IMAGEN	CÓDIGO / DESCRIPCIÓN	PRODUCTOS COMPATIBLES	MMV	PCM	PRECIO DE LISTA	
	R2802114 Kit de aireador para llave temporizadora	• 9248	1	200	\$145.44	
	59541005 Kit de Asiento para taza alargada	• 72.7303.23 • 72.7302.23 • 72.7301.23	1	6	\$328.00	
	R282551 Kit de cartucho para llave temporizadora INOX	• 9243INOX	1	220	\$1,058.94	
	R281200 Kit de cartuchos para llave temporizadora	• 9248	1	30	\$895.71	
	R281240 Kit de disco para valvula de control de fluxómetro	• 1319	1	160	\$79.92	
	R281222 Kit de disco para valvula de paso	• 2535 • 2532 • 85.8509.21	• 1315 • 1312	1	100	\$155.20
	R282456 Kit de empaques para llaves INOX	• 9243INOX	1	80	\$90.00	
	99.9118.20 Kit de empaques y opresor para llave	• 25.2515.21	1	3	\$462.00	
	99.9622.20 Kit de empaques y tornillos 25.2503.21	• 25.2505.21	1	100	\$518.00	
	99.9633.20 Kit de empaques y tornillos serie TUBULAR	• 25.2501.21	1	160	\$562.00	
	R208046 Kit de fijación 35.3503.23	• 35.3502.22 • 35.3501.37 • 35.3501.23	1	60	\$66.40	
	R282590 Kit de fijación para barra	• 3354 • 3353 • 3353.9	• 3350 • 3350.9	1	200	\$28.10
	R240079 Kit de fijación para dosificador de jabón	• 35.3502.23 • 35.3504.37 • 35.3504.23	• 35.3506.37 • 35.3501.22	1	200	\$61.48
	99.9169.20 Kit de fijación para secador 85.8531.23	• 85.8531.23	1	30	\$147.32	
	R2802628 Kit de fijación secamanos	• 85.8531.23	1	40	\$373.13	
	R280980 Kit de palanca para fluxómetro	• 85.8507.21 • 1312 • 85.8515.21	1	30	\$703.83	
	99.9607.20 Kit de pistón para serie KLUG	• 85.8506.21 • 85.8516.21	1	40	\$3,265.00	
	99.9602.20 Kit de Sensor para mezcladoras de sensor para lavabo	• 25.2505.21	1	100	\$4,379.00	







REFACCIONES DE LÍNEA INSTITUCIONAL

• Producto **de Línea**

• Producto **fuera de Catálogo**

IMAGEN	CÓDIGO / DESCRIPCIÓN	PRODUCTOS COMPATIBLES	MMV	PCM	PRECIO DE LISTA
	R2802014 Kit de sujeción dosificador electrónico para lavabo	• 85.8541.21	1	36	\$1,523.22
	R281439 Kit de sujeción para temporizadora	• 9248	1	80	\$91.80
	99.9610.21 Kit de válvula check 1" para fluxómetro con chapetón	• 85.8506.21 • 85.8507.21 • 85.8508.21 • 85.8515.21 • 85.8513.21	1	7	\$3,602.00
	99.9606.20 Kit de válvula solenoide serie KLUG	• 85.8524.21 • 85.8506.21 • 85.8525.21 • 85.8508.21 • 85.8522.21 • 85.8513.21 • 85.8523.21 • 85.8516.21	1	60	\$2,227.00
	R2800008 Kit difusor para fluxómetro	• 85.8517.21	1	100	\$630.70
	R280997 Kit filtro para monomandos	• 9243INOX	1	60	\$131.44
	99.9114.20 Kit inserto para llave de sensor	• 25.2511.21	1	20	\$1,204.00
	R2802313 Kit para mingitorio seco	• KMS2535	1	16	\$3,225.00
	R2802389 Kit pastilla para mingitorio seco	• KMS2535	1	26	\$1,907.00
	R2800009 Kit pistón para fluxómetro ecológico	• 85.8517.21	1	42	\$1,263.53
	R280981 Kit pistón para fluxómetro WC	• 85.8515.21	1	52	\$817.27
	99.9168.20 Kit resistencia para secador 85.8531.23	• 85.8531.23	1	10	\$564.92
	99.9608.20 Kit rompe vacío para fluxómetros de WC o mingitorio	• 85.8506.21 • 85.8516.21 • 85.8508.21 • 85.8507.21 • 85.8513.21 • 85.8515.21	1	30	\$257.00
	99.9127.20 Kit Sensor p/fluxómetro mingitorio 85.8513.2	• 85.8513.21	1	90	\$3,692.28
	99.9119.20 Kit sensor para llave	• 25.2515.21	1	90	\$4,609.00
	99.9223.20 Kit sensor serie TUBULAR Cable 22cm	• 85.8513.21 • 25.2513.21 • 25.2512.21	1	30	\$3,067.00
	R280978 Kit tubo de descarga para fluxómetro de mingitorio	• 85.8515.21	1	10	\$1,076.96
	99.9613.21 Kit valvula check 3/4" para fluxómetros	• 85.8516.21	1	9	\$2,920.00






REFACCIONES DE LÍNEA INSTITUCIONAL
• Producto **de Línea**• Producto **fuera de Catálogo**

IMAGEN	CÓDIGO / DESCRIPCIÓN	PRODUCTOS COMPATIBLES	MMV	PCM	PRECIO DE LISTA
	99.9603.20 Kit válvula solenoide para mezcladoras de sensor	• 25.2505.21	1	100	\$2,685.00
	99.9620.20 Kit válvula solenoide serie RUND	• 25.2511.21	1	50	\$2,613.00
	99.9624.20 Kit válvula solenoide serie TUBULAR	• 25.2501.21 • 25.2513.21 • 25.2512.21	1	48	\$1,936.00
	R280483 Llave aireador antihurto cache junior	• 25.2513.21	1	100	\$21.60
	R240018 Llave de metal para despachador de papel	• 35.3502.22 • 35.3501.37 • 35.3501.22 • 35.3501.23	1	200	\$76.53
	R2801412 Llave de servicio	• KMS2535	1	80	\$319.00
	R240040 Llave para dosificador y despachador	• 35.3504.37 • 35.3506.37 • 35.3504.23 • 35.3502.23	1	100	\$48.44
	99.9200.20 Manguera flexible	• 25.2511.21 • 25.2505.21	1	24	\$434.00
	R2802631 Módulo controlador	• 85.8531.23	1	50	\$1,423.59
	R2802633 Motor 230 vac para secador de manos eléctrico	• 85.8531.23	1	5	\$3,916.69
	R2802477 Niple soldable flux ecología 1"-11.5 npt	• 2535	1	10	\$69.86
	R223072 Opresor acero inoxidable 812 1/4x1/4	• 25.2512.21	1	50	\$10.24
	R281039 Oring para cuerpo central WC y mingitorio	• 2535 • 1315 • 2532 • 1312 • 85.8509.21	1	300	\$75.89
	R208065 Palanca para despachador 35.3503.23	• 35.3503.23	1	20	\$125.42
	R2800425 Palanca para regadera	• 49.4904.21	1	8	\$1,069.75
	R2800427 Palanca para regadera	• 49.4905.21	1	13	\$1,217.30
	R281228 Palanca sistema de arranque para fluxómetros	• 2532 • 1312 • 85.8509.21 • 85.8515.21 • 85.8507.21	1	30	\$750.47
	R281258 Pedal completo para fluxómetro	• 1315	1	30	\$2,396.66

REFACCIONES DE LÍNEA INSTITUCIONAL

• Producto **de Línea**




• Producto **fuera de Catálogo**

IMAGEN	CÓDIGO / DESCRIPCIÓN	PRODUCTOS COMPATIBLES	MMV	PCM	PRECIO DE LISTA
	99.9112.20 Pistón con cubierta fluxómetros	<ul style="list-style-type: none"> • 85.8506.21 • 85.8508.21 • 85.8513.21 • 85.8516.21 	1	30	\$2,678.00
	99.9113.20 Piston con cubierta fluxómetro ming 85.8516.21	<ul style="list-style-type: none"> • 85.8516.21 	1	30	\$235.48
	R2802629 Resistencia 120w para secamanos	<ul style="list-style-type: none"> • 85.8531.23 	1	30	\$1,109.83
	R223014 Resorte chico para despachador de papel	<ul style="list-style-type: none"> • 35.3503.23 	1	60	\$30.74
	R223015 Resorte grande para despachador de papel	<ul style="list-style-type: none"> • 35.3503.23 	1	60	\$38.12
	R208317 Rondana vinilo 256	<ul style="list-style-type: none"> • 25.2512.21 	1	60	\$13.73
	R2802013 Sensor de dosificador electrónico para lavabo	<ul style="list-style-type: none"> • 85.8541.21 	1	36	\$5,109.20
	R2802632 Sensor de presencia	<ul style="list-style-type: none"> • 85.8531.23 	1	50	\$1,989.62
	R2802015 Sensor para dosificador electrónico a pared	<ul style="list-style-type: none"> • 85.8542.21 	1	40	\$6,195.70
	R2801960 Sensor para dosificador jabón electrónico	<ul style="list-style-type: none"> • 85.8540.23 	1	12	\$1,972.66
	99.9109.20 Sensor para fluxómetro de mingitorio	<ul style="list-style-type: none"> • 85.8516.21 	1	100	\$6,631.00
	99.9110.20 Sensor para fluxómetro de WC	<ul style="list-style-type: none"> • 85.8508.21 	1	90	\$6,637.00
	99.9167.20 Sensor para secador de manos 85.8531.23	<ul style="list-style-type: none"> • 85.8531.23 	1	10	\$823.60
	99.9623.20 Sensor serie TUBULAR cables largos	<ul style="list-style-type: none"> • 25.2501.21 	1	90	\$5,991.00
	R281046 Sistema de arranque para fluxómetro	<ul style="list-style-type: none"> • 1319 	1	60	\$524.69
	R281260 Sistema de arranque para fluxómetro de pedal	<ul style="list-style-type: none"> • 2535 • 1315 	1	36	\$368.88
	R281048 Sistema de arranque para fluxómetros	<ul style="list-style-type: none"> • 2532 • 85.8509.21 • 85.8507.21 • 1312 • 85.8515.21 	1	36	\$499.25
	R281259 Sistema piston para fluxómetro	<ul style="list-style-type: none"> • 1315 • 1312 	1	36	\$685.83

REFACCIONES DE LÍNEA INSTITUCIONAL

• Producto de Línea

• Producto fuera de Catálogo

IMAGEN	CÓDIGO / DESCRIPCIÓN	PRODUCTOS COMPATIBLES	MMV	PCM	PRECIO DE LISTA
	R281049 Sistema pistón para fluxómetro	• 2532 • 85.8509.21	1	36	\$782.28
	R281047 Sistema pistón para fluxómetro	• 1319	1	36	\$828.92
	R223016 Soporte palanca	• 35.3503.23	1	200	\$36.89
	R282591 Tornillo para instalación barras de seguridad	• 3354 • 3353 • 3350	3	480	\$95.93
	25.2531.20 Transformador a corriente 9V macho	• 85.8522.21 • 85.8508.21 • 85.8523.21 • 85.8516.21	1	108	\$595.00
	R2802556 Tubo de descarga WC fluxómetro de pedal	• 2535	1	10	\$385.32
	R281050 Tubo flexible para fluxómetro de mingitorio	• 1319	1	150	\$320.11
	R240082 Tubo lat. camisa 4.5 pulgadas fluxómetro de pedal	• 2535	1	10	\$115.70
	R281230 Tuerca para tubo de descarga de fluxómetro	• 1312 • 1319	1	60	\$45.05
	R2802557 Tuerca spud chica p-a-32840	• 2535	1	10	\$129.69
	R2802558 Tuerca spud grande p-a-32841	• 2535	1	10	\$158.00
	R281231 Tuerca spud para fluxómetro	• 1312 • 1319	1	120	\$344.50
	R240029 Válvula para dispensadora para dosificador de jabón	• 35.3504.37 • 35.3504.23	1	36	\$175.96
	99.9660.20 Válvula solenoide	• 25.2515.21 • 25.2513.21 • 25.2501.21 • 25.2512.21	1	40	\$2,775.00
	99.9605.20 Kit de empaques y tornillos para fluxómetro	• 25.2515.21 • 25.2513.21 • 25.2501.21 • 25.2512.21	1	160	\$607.00
	R282075 Rondana metálica para llave temporizadora INOX	• 9243INOX	1	1280	\$14.60

TECNOLOGÍAS



Limpieza 360°

NUEVA TECNOLOGÍA

Función de doble lavado con orificios superiores que garantiza una mayor limpieza.



Desempeño Superior

Óptima función de desalojo, reflejando su alto desempeño con una capacidad de arrastre de hasta 1000 gramos por descarga.



Trampa esmaltada

Trampa y paredes esmaltadas que facilitan el desalojo TOTAL de la carga y evita que se acumulen residuos y bacterias en las paredes del cerámico.



Altura confort

Tomando en cuenta que la estética y el confort son importantes, sus diseños versátiles armonizan con el ambiente de baño, además de adaptarse al cuerpo humano para brindar una mayor comodidad.



URREA Cerámicos cuenta con una Garantía de 50 años en el **cerámico** y **1 año** en los **herrajes**.

DISEÑO PARA TODA LA VIDA

Tu experiencia de baño dejará de ser
rutina para empezar a ser un ritual.



Consulta nuestro portafolio de productos en urrea.mx



1.

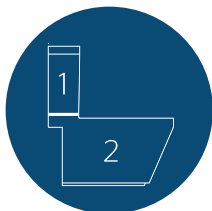
TIPO DE SANITARIO

Podrás elegir entre 2 tipos para facilitar su **colocación** y **limpieza**

One Piece



2 Piezas



2.

FORMA

Variedad de formas que complementan tu **estilo**

• Redondo



Ideal para lugares con **espacios reducidos**

• Alargado - Compacto



Conveniente para **espacios reducidos**, brindando el **confort** de un alargado

• Alargado



Ofrece **mayor confort**

3.

CONSUMO DE AGUA



Comparado con un sanitario de 6 litros

Considera el sistema de descarga:

• Botón Dual



Descarga **ecológica** en sólidos y **súper ahorrador** en líquidos

• Manija



Descarga **única**

• Botón Superior



Descarga **única**

• Sistema Touch



Descarga **sin** necesidad de **contacto**

4.

DESALOJO

Desempeño	Gramos	Clasificación
★ ★ ☆ ☆ ☆	350	Estándar
★ ★ ★ ☆ ☆	350 a 600	Bueno
★ ★ ★ ★ ☆	650 a 800	Excelente
★ ★ ★ ★ ★	850 a 1,000	Superior

5.

TIPOS DE ALTURA



Estándar

Menos a 15"



Confort

Rango de 15" a 16 3/4"



*ADA

Más de 17"

*Ideal para personas altas y personas con capacidad motriz reducida.

Modelos de alta **eficiencia**
con **gran ahorro**
de agua.



**SANITARIOS
URREA**



QUADRO II

One Piece trampa oculta

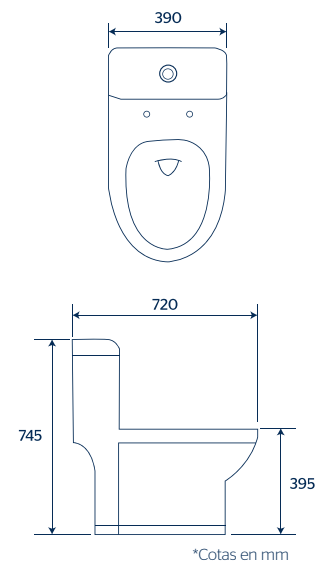
**CARACTERÍSTICAS:**

- Diseño: **Alargado**
- Botón superior dual
- Desalojo MaP: **1000 g**
- Altura: **15 ½"**
- Asiento: **Super Slim caída suave**
- Trampa: **Oculto esmaltado**
- Válvula: **Dual de 3"**
- Material: **Cerámica alto brillo**
- Incluye cuello de cera y kit de fijación a piso



DESALOJO SUPERIOR - 1000 g

★★★★★



CÓDIGO	COLOR	MMV	TARIMA (PIEZAS)	PRECIO DE LISTA
TZ2051A021	Blanco	1	6	\$6,290.00

**VIESCA**

One Piece trampa oculta

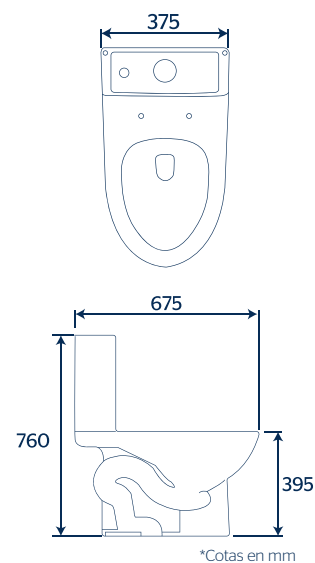
**CARACTERÍSTICAS:**

- Diseño: **Alargado**
- Botón superior dual
- Desalojo MaP: **800 g**
- Altura: **15 ½"**
- Asiento: **Super Slim caída suave**
- Trampa: **Oculto esmaltado**
- Válvula: **Dual de 2"**
- Material: **Cerámica alto brillo**
- Incluye cuello de cera y kit de fijación a piso



DESALOJO EXCELENTE - 800 g

★★★★☆



CÓDIGO	COLOR	MMV	TARIMA (PIEZAS)	PRECIO DE LISTA
TZ2053A021	Blanco	1	6	\$5,960.00



SERRA

One Piece trampa oculta

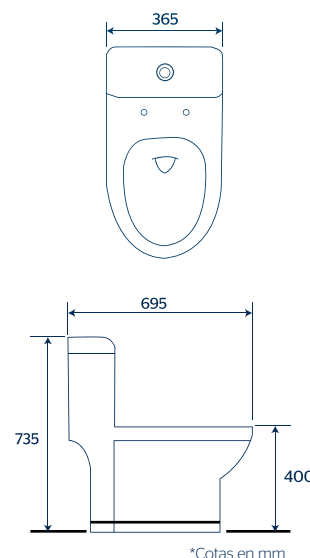


DESALOJO EXCELENTE - 800 g



CARACTERÍSTICAS:

- Diseño: **Alargado**
- Botón superior dual
- Desalojo MaP: **800 g**
- Altura: **15 ¾"**
- Asiento: **Slim caída suave**
- Trampa: **Oculto esmaltada**
- Válvula: **Dual de 3"**
- Material: **Cerámica alto brillo**
- Incluye cuello de cera y kit de fijación a piso



*Cotas en mm

CÓDIGO	COLOR	MMV	TARIMA (PIEZAS)	PRECIO DE LISTA
TZ2060A021	Blanco	1	6	\$5,670.00



BRAVO DUAL

One Piece trampa oculta

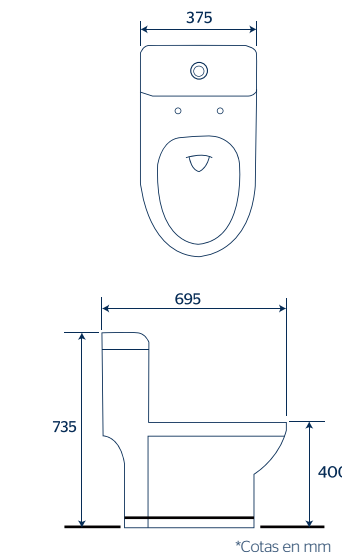


DESALOJO SUPERIOR - 1000 g



CARACTERÍSTICAS:

- Diseño: **Alargado**
- Botón superior dual
- Desalojo MaP: **1000 g**
- Altura: **15 ¾"**
- Asiento: **Slim caída suave**
- Trampa: **Oculto esmaltada**
- Válvula: **Dual de 3"**
- Material: **Cerámica alto brillo**
- Incluye cuello de cera y kit de fijación a piso



*Cotas en mm

CÓDIGO	COLOR	MMV	TARIMA (PIEZAS)	PRECIO DE LISTA
TZ2062A021	Blanco	1	8	\$5,340.00



BRAVO ML

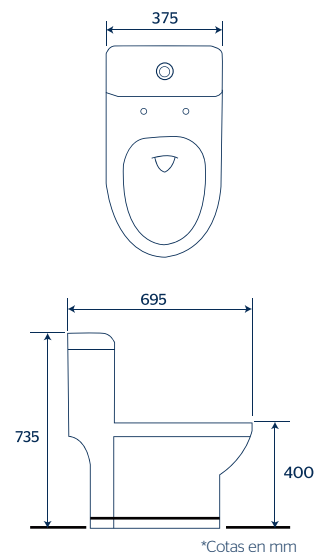
One Piece trampa oculta de manija lateral

**CARACTERÍSTICAS:**

- Diseño: **Alargado**
- Manija lateral cromada
- Desalojo MaP: 1000 g
- Altura: 15 3/4"
- Asiento: **Slim caída suave**
- Trampa: **Oculto esmaltado**
- Válvula: **Sencilla de 3"**
- Material: **Cerámica alto brillo**



DESALOJO SUPERIOR - 1000 g



CÓDIGO	COLOR	MMV	TARIMA (PIEZAS)	PRECIO DE LISTA
TZ2062B021	Blanco	1	8	\$5,170.00

**ATLANTICA II**

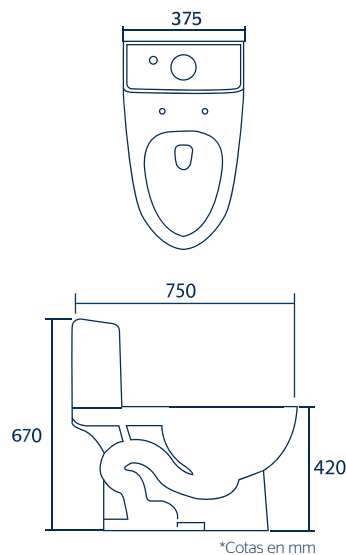
One Piece trampa expuesta

**CARACTERÍSTICAS:**

- Diseño: **Alargado**
- Botón superior dual
- Desalojo MaP: 750 g
- Altura: 16 1/2"
- Asiento: **Caída suave**
- Trampa: **Expuesta esmaltada**
- Válvula: **Dual de 2"**
- Material: **Cerámica alto brillo**
- Incluye cuello de cera y kit de fijación a piso



DESALOJO EXCELENTE - 750 g



CÓDIGO	COLOR	MMV	TARIMA (PIEZAS)	PRECIO DE LISTA
TZ2061A021	Blanco	1	6	\$4,310.00



TEMPOS II

Taza suspendida a muro

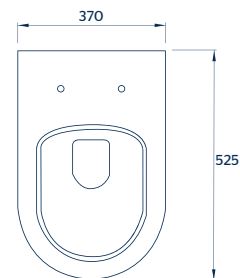


DESALOJO BUENO - 500 g



CARACTERÍSTICAS:

- Diseño: **Alargado**
- Pulsador dual cromo (no incluido)
- Desalojo MaP: 500 g
- Altura: 15 ¾"
- Asiento: **Super Slim** caída suave
- Trampa: **Oculto esmaltado**
- Requiere Tanque Oculto
- Material: **Cerámica alto brillo**



*Cotas en mm

CÓDIGO	COLOR	MMV	TARIMA (PIEZAS)	PRECIO DE LISTA
TZ1005A021	Blanco	1	8	\$16,005.00



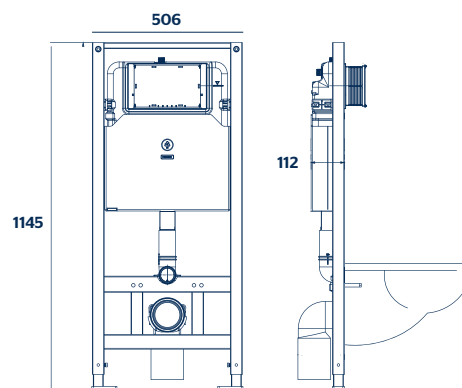
TANQUE OCULTO

Tanque oculto para taza suspendida a muro falso



CARACTERÍSTICAS:

- Diseño: **Para muro falso**
- Pulsador dual cromo (Incluido)
- Ancho de Tanque: 112 mm, con soporte ajustable a pared (170 - 200 mm)
- Soporta hasta **400 kg** de peso



*Cotas en mm

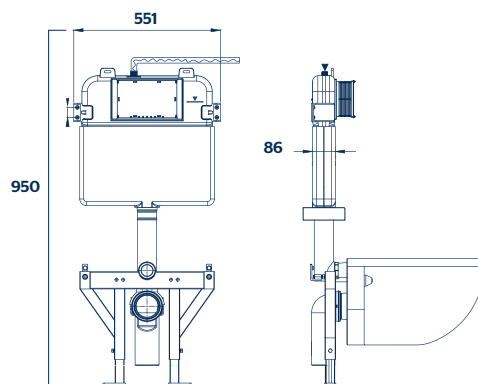
CÓDIGO	COLOR	MMV	TARIMA (PIEZAS)	PRECIO DE LISTA
TQ3005A001	-	1	16	\$17,743.00

TANQUE OCULTO

Tanque oculto para taza suspendida a muro sólido

**CARACTERÍSTICAS:**

- Diseño: Para muro sólido
- Pulsador dual cromo (Incluido)
- Ancho de Tanque: 86 mm
- Soporta hasta 400 kg de peso



*Cotas en mm

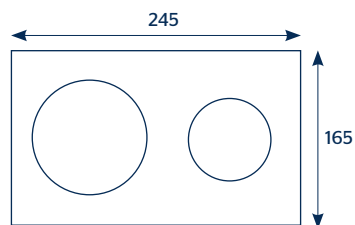
CÓDIGO	COLOR	MMV	TARIMA (PIEZAS)	PRECIO DE LISTA
TQ3005B001	-	1	16	\$15,496.00

BOTÓN DUAL

Botón Pulsador desalajo dual para tanque oculto

**CARACTERÍSTICAS:**

- Pulsador dual cromo
- Acabado: Cromo
- Material: ABS
- Alto: 165 mm
- Largo: 245 mm



*Cotas en mm

CÓDIGO	COLOR	MMV	TARIMA (PIEZAS)	PRECIO DE LISTA
PL1006A211	Cromo	1	640	\$1,822.00

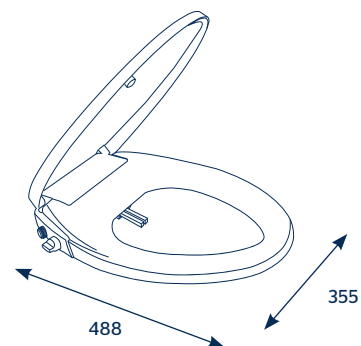
ASIENTO BIDET MC

Asiento **Bidet Mecánico**



CARACTERÍSTICAS:

- Diseño: **Alargado**
- Material: **Polipropileno**
- **Funciones de limpieza** posterior y anterior
- Cierre lento
- Volumen de agua ajustable
- incluye válvula "T"



*Cotas en mm



CÓDIGO	COLOR	MMV	TARIMA (PIEZAS)	PRECIO DE LISTA
AACM202L	Blanco	1	32	\$3,325.00

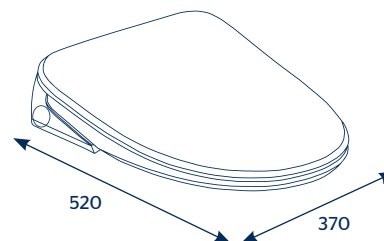
ASIENTO BIDET EL

Asiento **Bidet Electrónico**



CARACTERÍSTICAS:

- Diseño: **Alargado**
- Material: **Polipropileno**
- Presión, temperatura y volumen de **agua ajustable.**
- **Funciones de secado** con aire cálido.
- Sistema **anti-olores.**
- **Funciones de limpieza** posterior y anterior
- **Iluminación nocturna**
- **Temperatura de asiento regulable**
- Incluye: **Control remoto y válvula "T"**



*Cotas en mm



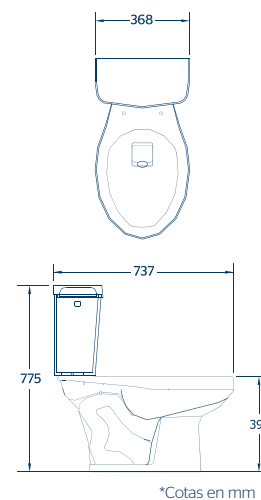
CÓDIGO	COLOR	MMV	TARIMA (PIEZAS)	PRECIO DE LISTA
AACI402L	Blanco	1	28	\$15,149.00

WC REAL DUALSanitario Alargado **botón dual****CARACTERÍSTICAS:**

- Diseño: **Alargado**
- Botón superior dual
- Desalojo MaP: **800 g**
- Altura: **15 ½"**
- Asiento: **Caída suave**
- Trampa: **Expuesta esmaltada**
- Válvula: **Dual de 3"**
- Material: **Cerámica alto brillo**



DESALOJO EXCELENTE - 800 g



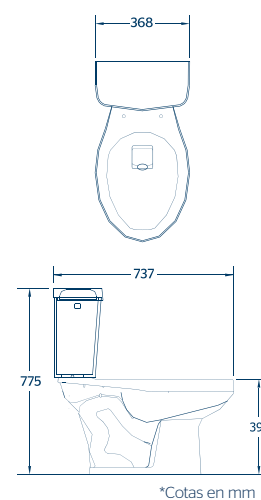
	BLANCO	PRECIO DE LISTA	MMV	TARIMA (PIEZAS)
Sanitario	WC4059A021	\$5,128.00	12	12
Taza	TZ2031A021	\$3,078.00	12	12
Tanque	TQ1059A021	\$2,052.00	12	24

**WC REAL ML**Sanitario Alargado de **manija lateral****CARACTERÍSTICAS:**

- Diseño: **Alargado**
- **Manija lateral cromada**
- Desalojo MaP: **800 g**
- Altura: **15 ½"**
- Asiento: **Caída suave**
- Trampa: **Expuesta esmaltada**
- Válvula: **Sencilla de 3"**
- Material: **Cerámica alto brillo**



DESALOJO EXCELENTE - 800 g



	BLANCO	PRECIO DE LISTA	MMV	TARIMA (PIEZAS)
Sanitario	WC4031A021	\$5,128.00	12	12
Taza	TZ2031A021	\$3,078.00	12	12
Tanque	TQ1034A021	\$2,052.00	12	24



WC DOLPHIN DUAL

Sanitario Alargado **botón dual**

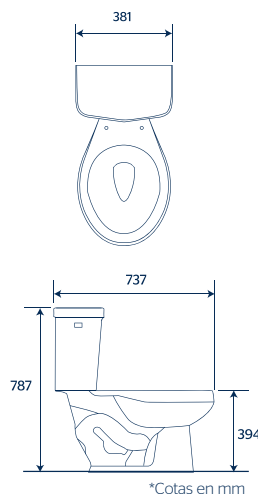


CARACTERÍSTICAS:

- Diseño: **Alargado**
- Botón superior dual
- Desalojo MaP: **800 g**
- Altura: **15 ½"**
- Asiento: **Estándar**
- Trampa: **Expuesta esmaltada**
- Válvula: **Dual de 3"**
- Material: **Cerámica alto brillo**



DESALOJO EXCELENTE - 800 g



	BLANCO	PRECIO DE LISTA	HUESO	PRECIO DE LISTA	MMV	TARIMA (PIEZAS)
Sanitario	WC3064A021	\$4,689.00	WC3064A041	\$4,923.00	12	12
Taza	TZ2070A021	\$2,565.00	TZ2070A041	\$2,693.00	12	12
Tanque	TQ1060A021	\$1,710.00	TQ1060A041	\$1,795.00	12	24



WC DOLPHIN ML

Sanitario Alargado de **manija lateral**

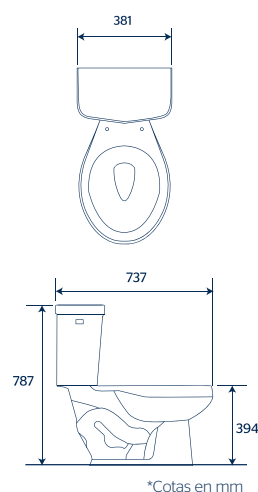


CARACTERÍSTICAS:

- Diseño: **Alargado**
- Manija lateral cromada
- Desalojo MaP: **800 g**
- Altura: **15 ½"**
- Asiento: **Estándar**
- Trampa: **Expuesta esmaltada**
- Válvula: **Sencilla de 3"**
- Material: **Cerámica alto brillo**



DESALOJO EXCELENTE - 800 g



	BLANCO	PRECIO DE LISTA	HUESO	PRECIO DE LISTA	MMV	TARIMA (PIEZAS)
Sanitario	WC3064B021	\$4,689.00	WC3064B041	\$4,923.00	12	12
Taza	TZ2070A021	\$2,565.00	TZ2070A041	\$2,693.00	12	12
Tanque	TQ1060B021	\$1,710.00	TQ1060B041	\$1,795.00	12	24



WC DOLPHIN ADA

Sanitario Alargado **altura ADA**



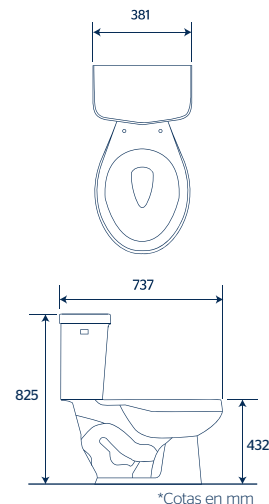
CARACTERÍSTICAS:

- Diseño: **Alargado Altura ADA**
- Manija lateral cromada
- Desalojo MaP: 1000 g
- Altura: **17"**
- Asiento: **Estándar**
- Trampa: **Expuesta esmaltada**
- Válvula: **Sencilla de 3"**
- Material: **Cerámica alto brillo**



DESALOJO **SUPERIOR - 1000 g**

★★★★★



	BLANCO	PRECIO DE LISTA	MMV	TARIMA (PIEZAS)
Sanitario	WC3064C021	\$5,061.00	12	12
Taza	TZ2058A021	\$2,782.00	12	12
Tanque	TQ1058A021	\$1,854.00	12	24



WC KINO

Sanitario Alargado **compacto**



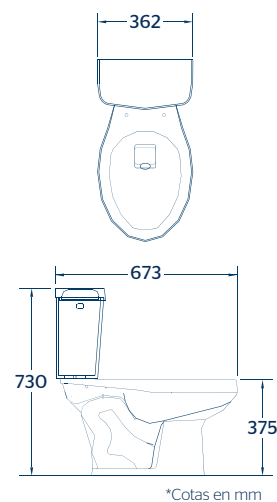
CARACTERÍSTICAS:

- Diseño: **Alargado Compacto**
- Manija lateral cromada
- Desalojo MaP: 600 g
- Altura: **14 3/4"**
- Asiento: **Estándar**
- Trampa: **Expuesta esmaltada**
- Válvula: **Sencilla de 2"**
- Material: **Cerámica alto brillo**



DESALOJO **BUENO - 600 g**

★★★★☆



	BLANCO	PRECIO DE LISTA	MMV	TARIMA (PIEZAS)
Sanitario	WC4055B021	\$4,139.00	12	12
Taza	TZ2055A021	\$2,180.00	12	12
Tanque	TQ1056A021	\$1,454.00	12	24



ARONA AL

Sanitario Alargado de **manija lateral**



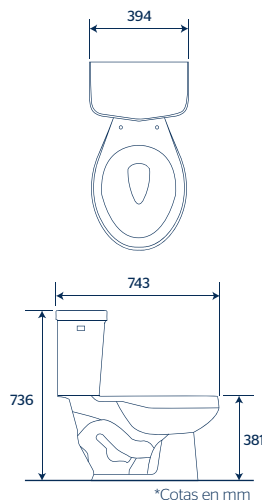
	BLANCO	PRECIO DE LISTA	MMV	TARIMA (PIEZAS)
Sanitario	WC2102A021	\$3,725.00	12	12
Taza	TZ2102A021	\$2,189.00	12	24
Tanque	TQ1101A021	\$1,059.00	12	24

DESALOJO SUPERIOR - 800 g



CARACTERÍSTICAS:

- Diseño: **Alargado Altura Confort**
- **Manija lateral cromada**
- Desalojo MaP: **800 g**
- Altura: **15"**
- Asiento: **Estándar**
- Trampa: **Expuesta esmaltada**
- **Válvula: Sencilla 3"**
- Material: **Cerámica alto brillo**



ARONA RD

Sanitario Redondo de **manija lateral**



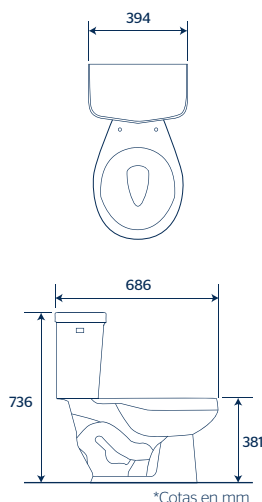
	BLANCO	PRECIO DE LISTA	MMV	TARIMA (PIEZAS)
Sanitario	WC2101R021	\$3,060.00	12	12
Taza	TZ2101R021	\$1,644.00	12	24
Tanque	TQ1101A021	\$1,059.00	12	24

DESALOJO SUPERIOR - 800 g



CARACTERÍSTICAS:

- Diseño: **Alargado Altura Confort**
- **Manija lateral cromada**
- Desalojo MaP: **800 g**
- Altura: **15"**
- Asiento: **Estándar**
- Trampa: **Expuesta esmaltada**
- **Válvula: Sencilla 3"**
- Material: **Cerámica alto brillo**





.....



**LAVABOS
URREA**



Grifería Lavabos

MEZCLADORA



MONOMANDO CORTO




MONOMANDO ALTO



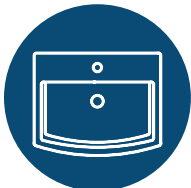
MONOMANDO / MEZCLADORA A MURO



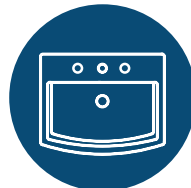
LAVABO DE PEDESTAL



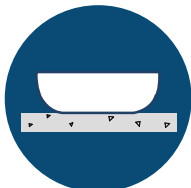
SOBREPONER CON 1 PERFORACIÓN



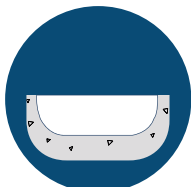
SOBREPONER CON 3 PERFORACIONES



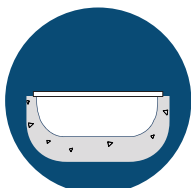
SOBREPONER SIN PERFORACIONES



LAVABO BAJO CUBIERTA




LAVABO SOBRE CUBIERTA



		NO RECOMENDABLE	NO RECOMENDABLE
NO RECOMENDABLE		NO RECOMENDABLE	NO RECOMENDABLE
	NO RECOMENDABLE	NO RECOMENDABLE	NO RECOMENDABLE
NO RECOMENDABLE	NO RECOMENDABLE		
		NO RECOMENDABLE	
		NO RECOMENDABLE	

SERRA C

Lavabo de **Sobreponer**



*Cotas en mm

CARACTERÍSTICAS:

- Acabado: **Blanco**
- Diseño: **Sobreponer**
- Ideal para: **Monomando Alto**
- **Sin rebosadero**
- **Sin perforaciones**
- Material: **Cerámica alto brillo**

CÓDIGO	COLOR	MMV	TARIMA (PIEZAS)	PRECIO DE LISTA
LV1070C021	Blanco	1	32	\$1,390.00

SERRA C

Lavabo de **Sobreponer**



*Cotas en mm


CARACTERÍSTICAS:

- Acabado: **Gris mate**
- Diseño: **Sobreponer**
- Ideal para: **Monomando Alto**
- **Sin rebosadero**
- **Sin perforaciones**
- Material: **Cerámica**

CÓDIGO	COLOR	MMV	TARIMA (PIEZAS)	PRECIO DE LISTA
LV1070C271	Gris mate	1	32	\$2,290.00

SERRA R

Lavabo de **Sobreponer**



*Cotas en mm

CARACTERÍSTICAS:

- Acabado: **Blanco**
- Diseño: **Sobreponer**
- Ideal para: **Monomando Alto**
- **Sin rebosadero**
- **Sin perforaciones**
- Material: **Cerámica alto brillo**

CÓDIGO	COLOR	MMV	TARIMA (PIEZAS)	PRECIO DE LISTA
LV1065A021	Blanco	1	32	\$1,490.00

SERRA R

Lavabo de **Sobreponer**



*Cotas en mm

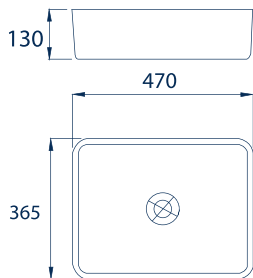
CARACTERÍSTICAS:

- Acabado: **Gris mate**
- Diseño: **Sobreponer**
- Ideal para: **Monomando Alto**
- **Sin rebosadero**
- **Sin perforaciones**
- Material: **Cerámica**

CÓDIGO	COLOR	MMV	TARIMA (PIEZAS)	PRECIO DE LISTA
LV1065A271	Gris mate	1	32	\$2,490.00

QUADROLavabo de **Sobreponer****CARACTERÍSTICAS:**

- Diseño: **Sobreponer**
- Ideal para: **Monomando Alto**
- Sin rebosadero
- Sin perforaciones
- Material: **Cerámica alto brillo**

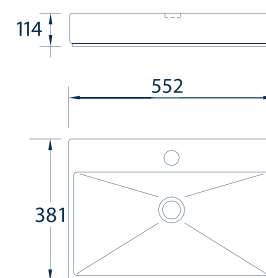


*Cotas en mm

CÓDIGO	COLOR	MMV	TARIMA (PIEZAS)	PRECIO DE LISTA
LV1016A021	Blanco	1	32	\$5,170.00

QUADRO CLavabo de **Sobreponer****CARACTERÍSTICAS:**

- Diseño: **Sobreponer**
- Ideal para: **Monomando Corto**
- Sin rebosadero
- Disponible en 1 taladro
- Material: **Cerámica alto brillo**

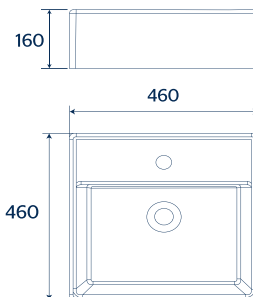


*Cotas en mm

CÓDIGO	COLOR	MMV	TARIMA (PIEZAS)	PRECIO DE LISTA
LV1019A021	Blanco	1	28	\$3,551.00

CASSIALavabo de **Sobreponer****CARACTERÍSTICAS:**

- Diseño: **Sobreponer**
- Ideal para: **Monomando Corto**
- Con rebosadero
- Disponible en 1 taladro
- Material: **Cerámica alto brillo**

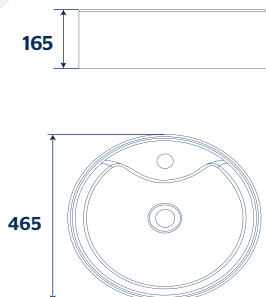


*Cotas en mm

CÓDIGO	COLOR	MMV	TARIMA (PIEZAS)	PRECIO DE LISTA
LV1035A021	Blanco	1	28	\$3,248.00

NEO XLavabo de **Sobreponer****CARACTERÍSTICAS:**

- Diseño: **Sobreponer**
- Ideal para: **Monomando Corto**
- Con rebosadero
- Disponible en 1 taladro
- Material: **Cerámica alto brillo**

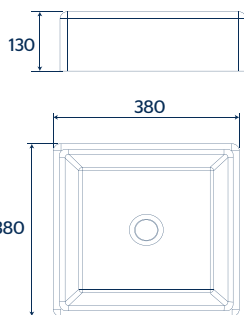


*Cotas en mm

CÓDIGO	COLOR	MMV	TARIMA (PIEZAS)	PRECIO DE LISTA
LV1022A021	Blanco	1	28	\$2,945.00

QUADRO III

Lavabo de **Sobreponer**



*Cotas en mm

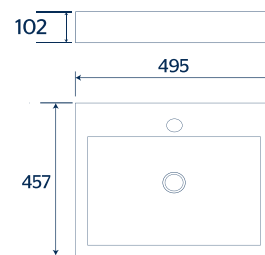
CARACTERÍSTICAS:

- Diseño: **Sobreponer**
- Ideal para: **Monomando Alto**
- Sin rebosadero
- Sin perforaciones
- Material: Cerámica alto brillo

CÓDIGO	COLOR	MMV	TARIMA (PIEZAS)	PRECIO DE LISTA
LV1025A021	Blanco	1	32	\$2,462.00

KUB

Lavabo de **Sobreponer**



*Cotas en mm

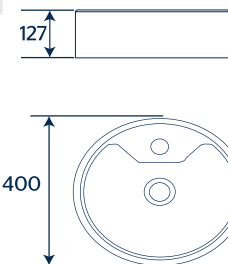
CARACTERÍSTICAS:

- Diseño: **Sobreponer**
- Ideal para: **Monomando Corto**
- Sin rebosadero
- Disponible en 1 taladro
- Material: Cerámica alto brillo

CÓDIGO	COLOR	MMV	TARIMA (PIEZAS)	PRECIO DE LISTA
LV1021A021	Blanco	18	28	\$2,406.00

NEO

Lavabo de **Sobreponer**



*Cotas en mm

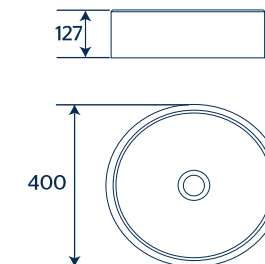
CARACTERÍSTICAS:

- Diseño: **Sobreponer**
- Ideal para: **Monomando Corto**
- Sin rebosadero
- Disponible en 1 taladro
- Material: Cerámica alto brillo

CÓDIGO	COLOR	MMV	TARIMA (PIEZAS)	PRECIO DE LISTA
LV1048A021	Blanco	14	28	\$2,075.00

TOTTI

Lavabo de **Sobreponer**

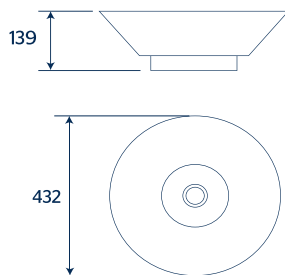


*Cotas en mm

CARACTERÍSTICAS:

- Diseño: **Sobreponer**
- Ideal para: **Monomando Alto**
- Sin rebosadero
- Sin perforaciones
- Material: Cerámica alto brillo

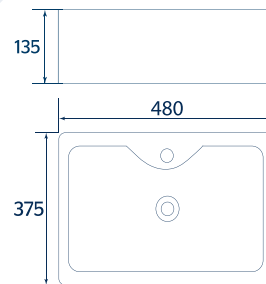
CÓDIGO	COLOR	MMV	TARIMA (PIEZAS)	PRECIO DE LISTA
LV1043A021	Blanco	1	28	\$1,901.00

ANIALavabo de **Sobreponer****CARACTERÍSTICAS:**

- Diseño: **Sobreponer**
- Ideal para: **Monomando Alto**
- Sin rebosadero
- Sin perforaciones
- Material: **Cerámica alto brillo**

*Cotas en mm

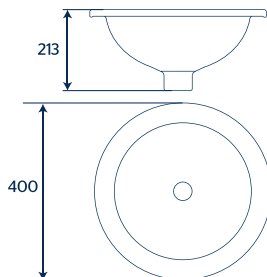
CÓDIGO	COLOR	MMV	TARIMA (PIEZAS)	PRECIO DE LISTA
LV1060A021	Blanco	1	28	\$2,236.00

KUUNLavabo de **Sobreponer****CARACTERÍSTICAS:**

- Diseño: **Sobreponer**
- Ideal para: **Monomando Corto**
- Sin rebosadero
- Disponible en 1 taladro
- Material: **Cerámica alto brillo**

*Cotas en mm

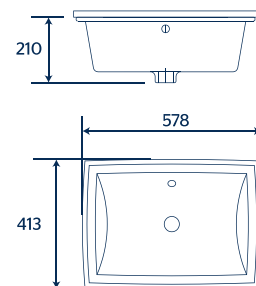
CÓDIGO	COLOR	MMV	TARIMA (PIEZAS)	PRECIO DE LISTA
LV1003A021	Blanco	1	32	\$1,679.00

IVERLavabo **Sobre cubierta****CARACTERÍSTICAS:**

- Diseño: **Sobre cubierta**
- Ideal para: **Mezcladora 4" y Monomando corto**
- Con rebosadero
- Sin perforaciones
- Material: **Cerámica alto brillo**

*Cotas en mm

CÓDIGO	COLOR	MMV	TARIMA (PIEZAS)	PRECIO DE LISTA
LV3001A021	Blanco	12	24	\$1,320.00

AUDAZE RLavabo **Bajo cubierta****CARACTERÍSTICAS:**

- Diseño: **Bajo cubierta**
- Ideal para: **Mezcladora 4" y Monomando corto**
- Con rebosadero
- Sin perforaciones
- Material: **Cerámica alto brillo**

*Cotas en mm

CÓDIGO	COLOR	MMV	TARIMA (PIEZAS)	PRECIO DE LISTA
LV1026A021	Blanco	1	24	\$3,562.00



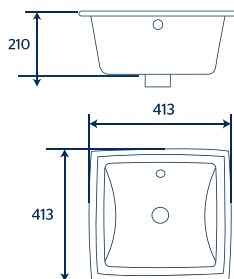
AUDAZE C

Lavabo **Bajo cubierta**



CARACTERÍSTICAS:

- Diseño: **Bajo cubierta**
- Ideal para: **Mezcladora 4" y Monomando corto**
- **Con rebosadero**
- **Sin perforaciones**
- Material: **Cerámica alto brillo**



*Cotas en mm

CÓDIGO	COLOR	MMV	TARIMA (PIEZAS)	PRECIO DE LISTA
LV1027A021	Blanco	1	24	\$2,394.00

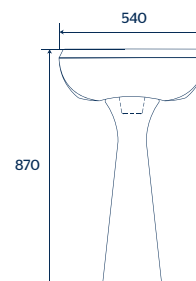
NEO

Lavabo de **Pedestal a piso**



CARACTERÍSTICAS:

- Diseño: **Pedestal**
- Ideal para: **Monomando corto**
- **Sin rebosadero**
- **Disponible en 1 taladro**
- Material: **Cerámica alto brillo**



*Cotas en mm

CÓDIGO	COLOR	MMV	TARIMA (PIEZAS)	PRECIO DE LISTA
LV6047A021	Blanco	12	28	\$1,807.00
PD1049A021	Blanco	12	28	\$1,256.00

Los precios incluyen I.V.A. / Vigencia del 01 de Febrero al 31 de Diciembre de 2024 / Esta lista de precios sustituye a las anteriores / Precios sujetos a cambios sin previo aviso / Consultar disponibilidad de producto / Las imágenes son ilustrativas / Los productos pueden sufrir cambios sin previo aviso en su aspecto o partes como resultado de los procesos de mejora continua.
Los lavabos no incluyen contra ni grifería.



.....



**COLECCIÓN
ORION**



WC NOVARA

Sanitario **Redondo** de **manija frontal**

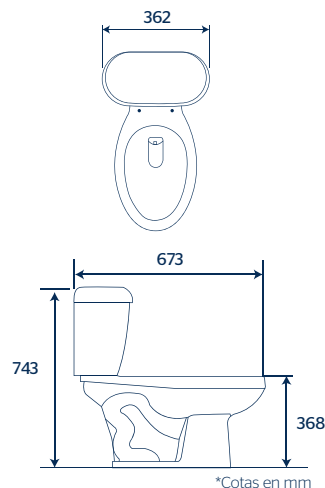


CARACTERÍSTICAS:

- Diseño: **Redondo**
- Manija frontal sencilla
- Desalojo MaP: 500 g
- Altura: 14 ½"
- Asiento: **Estándar**
- Trampa: **Expuesta**
- Válvula: **Sencilla de 2"**
- Material: **Cerámica alto brillo**



DESALOJO BUENO - 500 g



	BLANCO	PRECIO DE LISTA	HUESO	PRECIO DE LISTA	MMV	TARIMA (PIEZAS)
Sanitario	58014021	\$3,020.00	58014041	\$3,172.00	12	12
Taza	50452022	\$1,449.00	50452042	\$1,522.00	24	24
Tanque	51452022	\$1,186.00	51452042	\$1,245.00	24	24



WC ANDROMEDA

Sanitario **Alargado** de **manija frontal**

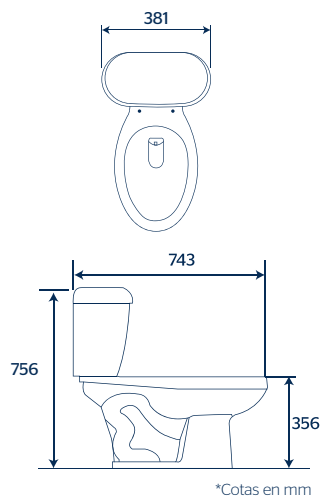


CARACTERÍSTICAS:

- Diseño: **Alargado**
- Manija frontal sencilla
- Desalojo MaP: 600 g
- Altura: 14"
- Asiento: **Estándar**
- Trampa: **Expuesta**
- Válvula: **Sencilla de 2"**
- Material: **Cerámica alto brillo**



DESALOJO BUENO - 600 g

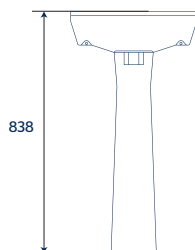
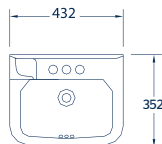


	BLANCO	PRECIO DE LISTA	HUESO	PRECIO DE LISTA	MMV	TARIMA (PIEZAS)
Sanitario	58015021	\$3,603.00	58015041	\$3,783.00	12	12
Taza	50455022	\$1,840.00	50455042	\$1,932.00	24	24
Tanque	51455022	\$1,227.00	51455042	\$1,288.00	24	24



COSMOS

Lavabo de **Pedestal a piso**



CARACTERÍSTICAS:

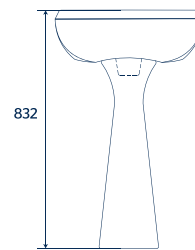
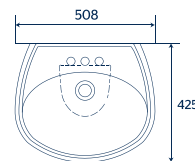
- Diseño: **Pedestal**
- Ideal para: **Mezcladora 4"**
- Con rebosadero
- Disponible en **4"**
- Material: **Cerámica alto brillo**

*Cotas en mm

	BLANCO	PRECIO DE LISTA	HUESO	PRECIO DE LISTA	MMV	TARIMA (PIEZAS)
Lavabo	52006022	\$715.00	52006042	\$751.00	24	24
Pedestal	53006022	\$661.00	53006042	\$693.00	24	24

AUSTRIA

Lavabo de **Pedestal a piso**



CARACTERÍSTICAS:

- Diseño: **Pedestal**
- Ideal para: **Mezcladora 4" y Monomando corto**
- Con rebosadero
- Disponible en **4"** y 1 taladro
- Material: **Cerámica alto brillo**

*Cotas en mm

	BLANCO	PRECIO DE LISTA	HUESO	PRECIO DE LISTA	MMV	TARIMA (PIEZAS)
Lavabo	52010022	\$1,150.00	52010042	\$1,207.00	24	24
Pedestal	53010022	\$799.00	53010042	\$839.00	24	24

ACCESORIOS

Juego de accesorios **cerámicos de empotrar**



CARACTERÍSTICAS:

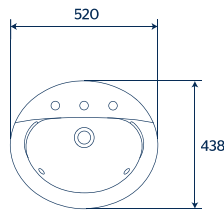
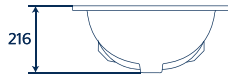
- Material: **Cerámica alto brillo**
- Incluye:
 - Barra toallera
 - Portarrollo
 - Jabonera para regadera
 - Jabonera para lavabo
 - Gancho
 - Cepillero

BLANCO	PRECIO DE LISTA	HUESO	PRECIO DE LISTA	MMV	TARIMA (PIEZAS)
56000022	\$686.00	56000042	\$720.00	24	60



FLANDESLavabo **sobre cubierta**

50 años de GARANTÍA



*Cotas en mm

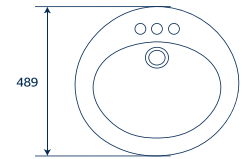
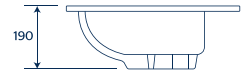
CARACTERÍSTICAS:

- Diseño: **Sobre cubierta**
- Ideal para: **Mezcladora 4" y Monomando corto**
- Con rebosadero
- Disponible en 4" y 1 taladro
- Material: **Cerámica alto brillo**

LV	BLANCO	PRECIO DE LISTA	MMV	TARIMA (PIEZAS)
4"	52050021	\$1,698.00	1	24

VENUSLavabo **sobre cubierta**

50 años de GARANTÍA



*Cotas en mm

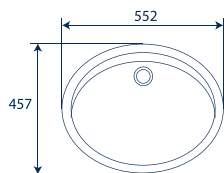
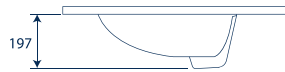
CARACTERÍSTICAS:

- Diseño: **Sobre cubierta**
- Ideal para: **Mezcladora 4" y Monomando corto**
- Sin rebosadero
- Disponible en 4" y 1 taladro
- Material: **Cerámica alto brillo**

LV	BLANCO	PRECIO DE LISTA	HUESO	PRECIO DE LISTA	MMV	TARIMA (PIEZAS)
4"	52060021	\$1,476.00	52060041	\$1,550.00	12	24

CENTURIÓNLavabo **bajo cubierta**

50 años de GARANTÍA



*Cotas en mm

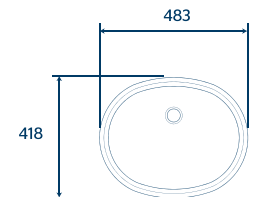
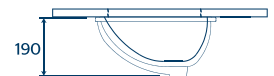
CARACTERÍSTICAS:

- Diseño: **Bajo cubierta**
- Ideal para: **Mezcladora 4" y Monomando corto**
- Sin rebosadero
- Sin perforaciones
- Material: **Cerámica alto brillo**

CÓDIGO	COLOR	MMV	TARIMA (PIEZAS)	PRECIO DE LISTA
52100021	Blanco	1	24	\$1,672.00

CENTURIÓN JRLavabo **bajo cubierta**

50 años de GARANTÍA



*Cotas en mm

CARACTERÍSTICAS:

- Diseño: **Bajo cubierta**
- Ideal para: **Mezcladora 4" y Monomando corto**
- Con rebosadero
- Sin perforaciones
- Material: **Cerámica alto brillo**

CÓDIGO	COLOR	MMV	TARIMA (PIEZAS)	PRECIO DE LISTA
52103021	Blanco	1	24	\$1,626.00
52103041	Hueso	1	24	\$1,447.78

Los precios incluyen I.V.A. / Vigencia del 01 de Febrero al 31 de Diciembre de 2024 / Esta lista de precios sustituye a las anteriores / Precios sujetos a cambios sin previo aviso / Consultar disponibilidad de producto / Las imágenes son ilustrativas / Los productos pueden sufrir cambios sin previo aviso en su aspecto o partes como resultado de los procesos de mejora continua.

Los lavabos no incluyen contra ni grifería.

PAQUETE COSMOS

Paquete Sanitario **WC NOVARA + Lavabo COSMOS**



CARACTERÍSTICAS:

Sanitario:

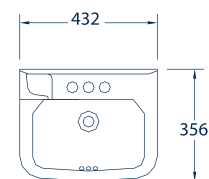
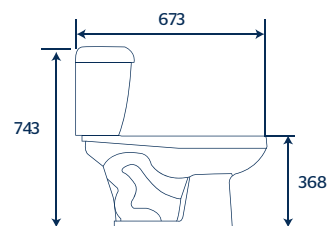
- Diseño: **Redondo**
- Manija frontal sencilla
- Altura: 14 ½"
- Asiento: **Estándar**

Lavabo:

- Con rebosadero
- Ideal para mezcladora de 4"
- Material: **Cerámica alto brillo**



DESALOJO BUENO - 500 g



*Cotas en mm

BLANCO	PRECIO DE LISTA	MMV	TARIMA (PIEZAS)
58458021	\$3,815.00	12	12



PAQUETE COSMOS I

Paquete Sanitario **WC NOVARA + Lavabo COSMOS + ACCESORIOS**



CARACTERÍSTICAS:

Sanitario:

- Diseño: **Redondo**
- Manija frontal sencilla
- Altura: 14 ½"
- Asiento: **Estándar**

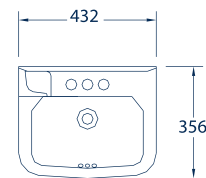
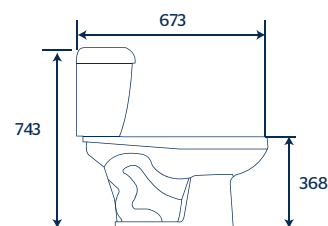
Lavabo:

- Con rebosadero
- Ideal para mezcladora de 4"
- Material: **Cerámica alto brillo**

- Incluye juego de accesorios



DESALOJO BUENO - 500 g



*Cotas en mm

BLANCO	PRECIO DE LISTA	MMV	TARIMA (PIEZAS)
58511021	\$4,398.00	12	24



PAQUETE COSMOS IIPaquete Sanitario **WC NOVARA** + Lavabo **COSMOS****CARACTERÍSTICAS:****Sanitario:**

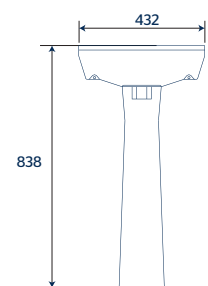
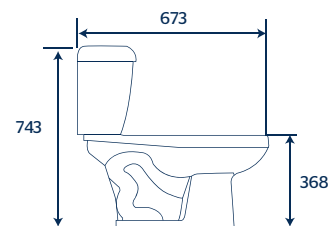
- Diseño: **Redondo**
- Manija frontal sencilla
- Altura: 14 ½"
- Asiento: **Estándar**

Lavabo:

- Con rebosadero
- Ideal para mezcladora de 4"
- Material: **Cerámica alto brillo**
- Incluye pedestal



DESALOJO BUENO - 500 g



*Cotas en mm

BLANCO	PRECIO DE LISTA	MMV	TARIMA (PIEZAS)
58021021	\$4,394.00	12	24

**PAQUETE COSMOS III**Paquete Sanitario **WC NOVARA** + Lavabo **COSMOS** + ACCESORIOS**CARACTERÍSTICAS:****Sanitario:**

- Diseño: **Redondo**
- Manija frontal sencilla
- Altura: 14 ½"
- Asiento: **Estándar**

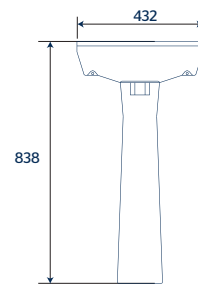
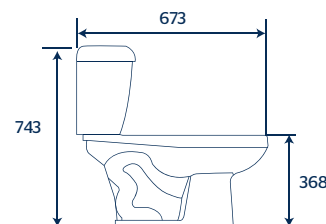
Lavabo:

- Con rebosadero
- Ideal para mezcladora de 4"
- Material: **Cerámica alto brillo**
- Incluye pedestal

- Incluye juego de accesorios



DESALOJO BUENO - 500 g



*Cotas en mm

BLANCO	PRECIO DE LISTA	MMV	TARIMA (PIEZAS)
58022021	\$5,061.00	12	24



PAQUETE NOVARA II

Paquete Sanitario **WC NOVARA + Lavabo AUSTRIA**



DESALOJO BUENO - 500 g



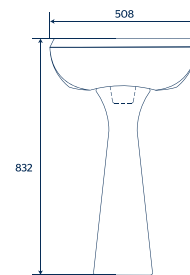
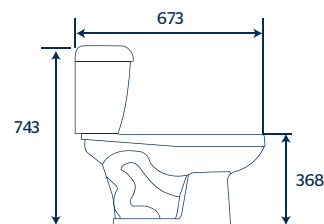
CARACTERÍSTICAS:

Sanitario:

- Diseño: **Redondo**
- Manija frontal sencilla
- Altura: **14 ½"**
- Asiento: **Estándar**

Lavabo:

- Con rebosadero
- Ideal para Mezcladora 4"
- Material: Cerámica alto brillo
- Incluye pedestal



*Cotas en mm



BLANCO	PRECIO DE LISTA	MMV	TARIMA (PIEZAS)
58082021	\$5,015.00	12	24

PAQUETE NOVARA III

Paquete Sanitario **WC NOVARA + Lavabo AUSTRIA + ACCESORIOS**



DESALOJO BUENO - 500 g



CARACTERÍSTICAS:

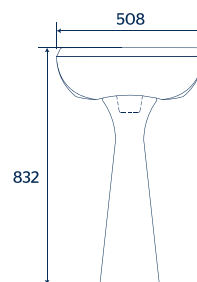
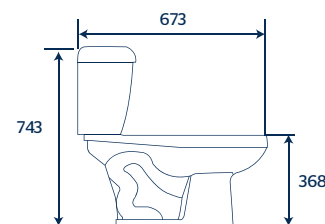
Sanitario:

- Diseño: **Redondo**
- Manija frontal sencilla
- Altura: **14 ½"**
- Asiento: **Estándar**

Lavabo:

- Con rebosadero
- Ideal para Mezcladora 4"
- Material: Cerámica alto brillo
- Incluye pedestal

- Incluye juego de accesorios



*Cotas en mm



BLANCO	PRECIO DE LISTA	MMV	TARIMA (PIEZAS)
58383021	\$5,677.00	12	24

PAQUETE CASTELAR

Paquete Sanitario **WC ANDROMEDA** + **Lavabo AUSTRIA**



DESALOJO BUENO - 600 g



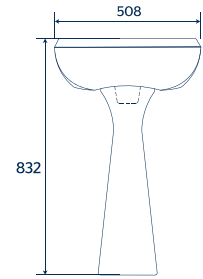
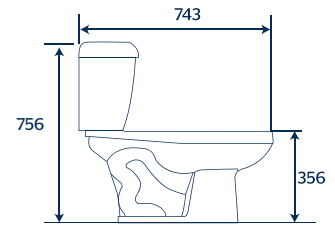
CARACTERÍSTICAS:

Sanitario:

- Diseño: **Alargado**
- Manija frontal sencilla
- Altura: **14"**
- Asiento: **Estándar**
- Trampa: **Expuesta**
- Válvula: **Sencilla de 2"**

Lavabo:

- Con rebosadero
- Ideal para Mezcladora 4"
- Material: **Cerámica alto brillo**
- Incluye pedestal



*Cotas en mm



BLANCO	PRECIO DE LISTA	MMV	TARIMA (PIEZAS)
58019021	\$5,622.00	12	24



PAQUETE CASTELAR C

Paquete Sanitario **WC ANDROMEDA** + **Lavabo COSMOS**



DESALOJO BUENO - 600 g



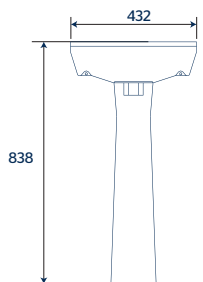
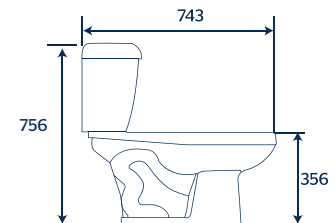
CARACTERÍSTICAS:

Sanitario:

- Diseño: **Alargado**
- Manija frontal sencilla
- Altura: **14"**
- Asiento: **Estándar**

Lavabo:

- Con rebosadero
- Ideal para Mezcladora 4"
- Material: **Cerámica alto brillo**
- Incluye pedestal



*Cotas en mm



BLANCO	PRECIO DE LISTA	MMV	TARIMA (PIEZAS)
58020021	\$5,005.00	12	24





URREA

URREA

ROY





LA ELECCIÓN DE LOS EXPERTOS

“Con más de 116 años de experiencia,
URREA es el mayor fabricante de
válvulas de Latinoamérica.”

URREA[®]
Tecnología para vivir el agua

www.urrea.mx

CONTENIDO PLOMERÍA

ELEMENTOS DE INSTALACIÓN

Lavabo	219
Refacciones Lavabo	231
Fregadero	233
Refacciones Fregadero	240
WC	241
Refacciones WC	251
Complementos de instalación	253
Refacciones C. Instalación	270



COLADERAS

Coladeras plásticas	273
Coladeras de hierro	281
Coladeras residenciales	295
Refacciones coladeras	305



SISTEMAS DE TUBERÍA

Hierro maleable	309
RAINPLUS	321
TUBOPRO	335
TUBOPEX	355
TUBOGAS	367
Refacciones tubería	379
Conexiones de bronce	381

FILTROS

Filtros de agua	385
Refacciones	387

VÁLVULAS

Valvulas	388
Válvulas de construcción	397
Refacciones válvulas	418

URREA®

Tecnología para vivir el agua

LA
ELECCIÓN
DE LOS EXPERTOS

ELEMENTOS DE INSTALACIÓN

LAVABO

urrea.mx

CARACTERÍSTICAS GENERALES

- Polipropileno 100% virgen.
- Sello hidráulico que evita el regreso de olores e insectos.
- Instalación manual.
- Empaques de elastómero O fugas.
- Tuercas ergonómicas.
- Tubos flexibles que permiten corregir desalineaciones en la instalación.

RECOMENDACIONES

- No utilizar silicón en su instalación.
- Verificar que en su instalación quede paralelo al mueble.
- Para la limpieza usar siempre una tela suave húmeda y luego secar.

3711 Césped flexible con bote chico y rejilla de acero inoxidable

CARACTERÍSTICAS:

- Polipropileno 100% virgen.
- Rejilla de acero inoxidable.
- Contra preonchada (para lavabos con o sin rebosadero).
- Bote con tapón que permite recuperar tus objetos caídos.
- Acabado blanco.



CÓDIGO	ACABADO	MMV	PCM	PESO kg	\$ PRECIO DE LISTA
3711	Blanco	1	35	0.190	\$118.20

3701 Césped flexible con bote chico, sin rejilla

CARACTERÍSTICAS:

- Polipropileno 100% virgen.
- Sin rejilla.
- Contra preonchada (para lavabos con o sin rebosadero).
- Bote con tapón que permite recuperar tus objetos caídos.
- Acabado blanco.



CÓDIGO	ACABADO	MMV	PCM	PESO kg	\$ PRECIO DE LISTA
3701	Blanco	1	35	0.168	\$110.40

3701.2 Césped flexible con bote chico, sin rejilla

CARACTERÍSTICAS:

- Polipropileno 100% virgen.
- Sin rejilla.
- Contra preonchada (para lavabos con o sin rebosadero).
- Bote con tapón que permite recuperar tus objetos caídos.
- Acabado Negro.




CÓDIGO	ACABADO	MMV	PCM	PESO kg	\$ PRECIO DE LISTA
3701.2	Negro	1	55	0.168	\$115.00

3700 Césped rígido con bote chico, sin rejilla

CARACTERÍSTICAS:

- Polipropileno 100% virgen.
- Sin rejilla.
- Contra preonchada (para lavabos con o sin rebosadero).
- Con tubo rígido extralargo.
- Acabado blanco.



CÓDIGO	ACABADO	MMV	PCM	PESO kg	\$ PRECIO DE LISTA
3700	Blanco	1	30	0.154	\$110.50

3716 Césped flexible con bote grande y rejilla de acero inoxidable

CARACTERÍSTICAS:

- Polipropileno 100% virgen.
- Rejilla de acero inoxidable.
- Contra preonchada (para lavabos con o sin rebosadero).
- Bote grande que permite mayor captación de residuos.
- Acabado blanco.



CÓDIGO	ACABADO	MMV	PCM	PESO kg	\$ PRECIO DE LISTA
3716	Blanco	1	25	0.178	\$135.40

3712 Césped flexible sin bote, con rejilla de acero inoxidable

CARACTERÍSTICAS:

- Polipropileno 100% virgen.
- Rejilla de acero inoxidable.
- Contra preonchada (para lavabos con o sin rebosadero).
- Tubo flexible que permite corregir desalineaciones en la instalación.
- Acabado blanco.



CÓDIGO	ACABADO	MMV	PCM	PESO kg	\$ PRECIO DE LISTA
3712	Blanco	1	45	0.158	\$106.20

CARACTERÍSTICAS GENERALES

- Polipropileno 100% virgen.
- Sello hidráulico que evita el regreso de olores e insectos.
- Instalación manual.
- Empaques de elastómero O fugas.
- Tuercas ergonómicas.
- Tubos flexibles que permiten corregir desalineaciones en la instalación.

RECOMENDACIONES

- No utilizar silicón en su instalación.
- Verificar que en su instalación quede paralelo al mueble.
- Para la limpieza usar siempre una tela suave húmeda y luego secar.

3702 Céspedes flexible sin bote

CARACTERÍSTICAS:

- Polipropileno 100% virgen.
- Sin rejilla.
- Contra preñochada (para lavabos con o sin rebosadero).
- Tubo flexible que permite corregir desalineaciones en la instalación.
- Acabado blanco.



CÓDIGO	ACABADO	MMV	PCM	PESO kg	\$ PRECIO DE LISTA
3702	Blanco	1	40	0.150	\$94.10

3702.2 Céspedes flexible sin bote

CARACTERÍSTICAS:

- Polipropileno 100% virgen.
- Sin rejilla.
- Contra preñochada (para lavabos con o sin rebosadero).
- Tubo flexible que permite corregir desalineaciones en la instalación.
- Acabado negro.



CÓDIGO	ACABADO	MMV	PCM	PESO kg	\$ PRECIO DE LISTA
3702.2	Negro	1	40	0.150	\$102.00

3711G Céspedes flexible gris con bote chico y rejilla de acero inoxidable

CARACTERÍSTICAS:

- Polipropileno 100% virgen.
- Rejilla de acero inoxidable.
- Contra preñochada (para lavabos con o sin rebosadero).
- Bote con tapón que permite recuperar tus objetos caídos.
- Acabado gris.



CÓDIGO	ACABADO	MMV	PCM	PESO kg	\$ PRECIO DE LISTA
3711G	Gris	1	35	0.186	\$137.10

3712G Céspedes flexible gris sin bote y rejilla de acero inoxidable

CARACTERÍSTICAS:

- Polipropileno 100% virgen.
- Rejilla de acero inoxidable.
- Contra preñochada (para lavabos con o sin rebosadero).
- Tubo flexible que permite corregir desalineaciones en la instalación.
- Acabado gris.



CÓDIGO	ACABADO	MMV	PCM	PESO kg	\$ PRECIO DE LISTA
3712G	Gris	1	45	0.149	\$114.60

3721 Céspedes flexible con bote chico y rejilla de acero inoxidable

CARACTERÍSTICAS:

- Polipropileno 100% virgen.
- Rejilla de acero inoxidable.
- Contra preñochada (para lavabos con o sin rebosadero).
- Bote con tapón que permite recuperar tus objetos caídos.
- Acabado metalizado.



CÓDIGO	ACABADO	MMV	PCM	PESO kg	\$ PRECIO DE LISTA
3721	Metalizado	1	30	0.205	\$458.00

3722 Céspedes flexible con rejilla de acero inoxidable, sin bote

CARACTERÍSTICAS:

- Polipropileno 100% virgen.
- Rejilla de acero inoxidable.
- Contra preñochada (para lavabos con o sin rebosadero).
- Tubo flexible que permite corregir desalineaciones en la instalación.
- Acabado metalizado.



CÓDIGO	ACABADO	MMV	PCM	PESO kg	\$ PRECIO DE LISTA
3722	Metalizado	1	40	0.162	\$309.00

Céspedes

CARACTERÍSTICAS GENERALES

- Polipropileno 100% virgen.
- Sello hidráulico que evita el regreso de olores e insectos.
- Instalación manual.
- Empaques de elastómero O fugas.
- Tuercas ergonómicas.
- Tubos flexibles que permiten corregir desalineaciones en la instalación.

RECOMENDACIONES

- No utilizar silicón en su instalación.
- Verificar que en su instalación quede paralelo al mueble.
- Para la limpieza usar siempre una tela suave húmeda y luego secar.

3724 Tubo flexible metalizado con rosca

CARACTERÍSTICAS:

- Polipropileno 100% virgen.
- Tubo flexible que permite corregir desalineaciones en la instalación.
- Con tuerca para instalación de la contra.
- Acabado metalizado.



CÓDIGO	ACABADO	MMV	PCM	PESO kg	\$ PRECIO DE LISTA
3724	Metalizado	1	85	0.117	\$245.00

3731RP Césped plástico tipo P para lavabo y fregadero

CARACTERÍSTICAS:

- Polipropileno 100% virgen.
- 2 en 1: Para instalación en lavabo o fregadero
- Tapón de registro que permite recuperar tus objetos caídos.
- Con tuerca para instalación de la contra.
- Acabado blanco.



CÓDIGO	ACABADO	MMV	PCM	PESO kg	\$ PRECIO DE LISTA
3731RP	Blanco	1	50	0.197	\$48.10

3704 Tubo largo flexible con rosca

CARACTERÍSTICAS:

- Polipropileno 100% virgen.
- 2 en 1: Con empaques para instalación en lavabo o fregadero.
- Tubo flexible que corrige desalineaciones en la instalación.
- Con tuerca para instalación de la contra.
- Acabado blanco.



CÓDIGO	ACABADO	MMV	PCM	PESO kg	\$ PRECIO DE LISTA
3704	Blanco	1	85	0.125	\$52.50

3703 Tubo largo flexible sin rosca

CARACTERÍSTICAS:

- Polipropileno 100% virgen.
- 2 en 1: Con empaques para instalación en lavabo o fregadero.
- Tubo flexible que corrige desalineaciones en la instalación.
- Acabado blanco.



CÓDIGO	ACABADO	MMV	PCM	PESO kg	\$ PRECIO DE LISTA
3703	Blanco	1	85	0.119	\$46.30

3704G Tubo largo flexible gris con rosca

CARACTERÍSTICAS:

- Polipropileno 100% virgen.
- 2 en 1: Con empaques para instalación en lavabo o fregadero.
- Tubo flexible que corrige desalineaciones en la instalación.
- Con tuerca para instalación de la contra.
- Acabado gris.



CÓDIGO	ACABADO	MMV	PCM	PESO kg	\$ PRECIO DE LISTA
3704G	Gris	1	85	0.111	\$59.70

3715 Contra con rejilla de acero inoxidable

CARACTERÍSTICAS:

- Polipropileno 100% virgen.
- Rejilla de acero inoxidable.
- Preperforado para instalación en lavabos con o sin rebosadero.
- Tubo extra largo que permite hacer cortes para una mejor instalación.
- Acabado blanco.



CÓDIGO	ACABADO	MMV	PCM	PESO kg	\$ PRECIO DE LISTA
3715	Blanco	1	100	0.076	\$73.10

Céspedes

CARACTERÍSTICAS GENERALES

- Polipropileno 100% virgen.
- Sello hidráulico que evita el regreso de olores e insectos.
- Instalación manual.
- Empaques de elastómero O fugas.
- Tuercas ergonómicas.
- Tubos flexibles que permiten corregir desalineaciones en la instalación.

RECOMENDACIONES

- No utilizar silicón en su instalación.
- Verificar que en su instalación quede paralelo al mueble.
- Para la limpieza usar siempre una tela suave húmeda y luego secar.

3715G

Contra gris para lavabo con rejilla de acero inoxidable

CARACTERÍSTICAS:

- Polipropileno 100% virgen.
- Rejilla de acero inoxidable.
- Preonchado para instalación en lavabos con o sin rebosadero.
- Tubo extra largo que permite hacer cortes para una mejor instalación.
- Acabado gris.



CÓDIGO	ACABADO	MMV	PCM	PESO kg	\$ PRECIO DE LISTA
3715G	Gris	1	100	0.078	\$80.40

Céspedes metálicos

CARACTERÍSTICAS GENERALES

- Materiales altamente resistentes.
- Sello hidráulico que evita el regreso de olores e insectos.
- Instalación manual.
- Empaques de elastómero O fugas.
- Tuercas ergonómicas.

RECOMENDACIONES

- No utilice herramientas dentadas para tomar las piezas con recubrimientos ya que puede dañar la superficie del producto.
- Para la limpieza y mantenimiento de su producto se recomienda limpiar únicamente con agua y un paño limpio evitando utilizar fibras, polvos abrasivos o productos químicos.
- Drene su céspeol por lo menos 1 vez por año retirando el tapón de la parte inferior del bote o la parte inferior de la P.

2152

Céspeol minimalista de latón con contra

CARACTERÍSTICAS:

- Fabricado en latón.
- Contra con sistema click.
- Sin rebosadero.
- Bote con tapón de registro invisible para mejor limpieza y mantenimiento.
- *Hasta agotar existencias.



CÓDIGO	ACABADO	MMV	PCM	PESO kg	\$ PRECIO DE LISTA
2152	Cromo	1	15	0.831	\$2,980.00

2152.9

Céspeol minimalista de latón con contra

CARACTERÍSTICAS:

- Fabricado en latón.
- Contra con sistema click.
- Sin rebosadero.
- Bote con tapón de registro invisible para mejor limpieza y mantenimiento.
- *Hasta agotar existencias.



CÓDIGO	ACABADO	MMV	PCM	PESO kg	\$ PRECIO DE LISTA
2152.9	Aceroinoxidable	1	15	0.831	\$2,734.00

230.2

Céspeol con contra acabado negro mate

CARACTERÍSTICAS:

- Fabricado en latón.
- Contra con sistema click.
- Con rebosadero.
- Bote con tapón de registro invisible para mejor limpieza y mantenimiento.



CÓDIGO	ACABADO	MMV	PCM	PESO kg	\$ PRECIO DE LISTA
230.2	Negro mate	1	15	0.856	\$2,477.00

2153.2

Céspeol con contra inox acabado negro

CARACTERÍSTICAS:

- Fabricado en acero inoxidable.
- Contra con sistema click.
- Sin rebosadero.
- Bote con tapón de registro invisible para mejor limpieza y mantenimiento.
- Incluye fijador para mantener la contra siempre abierta.



CÓDIGO	ACABADO	MMV	PCM	PESO kg	\$ PRECIO DE LISTA
2153.2	Negro Inox	1	20	0.885	\$4,330.00

CARACTERÍSTICAS GENERALES

- Materiales altamente resistentes.
- Sello hidráulico que evita el regreso de olores e insectos.
- Instalación manual.
- Empaques de elastómero O fugas.
- Tuercas ergonómicas.

RECOMENDACIONES

- No utilice herramientas dentadas para tomar las piezas con recubrimientos ya que puede dañar la superficie del producto.
- Para la limpieza y mantenimiento de su producto se recomienda limpiar únicamente con agua y un paño limpio evitando utilizar fibras, polvos abrasivos o productos químicos.
- Drene su céspol por lo menos 1 vez por año retirando el tapón de la parte inferior del bote o la parte inferior de la P.

2153.9 Céspol con contra inox acabado satin

CARACTERÍSTICAS:

- Fabricado en acero inoxidable.
- Contra con sistema click.
- Sin rebosadero.
- Bote con tapón de registro invisible para mejor limpieza y mantenimiento.
- Incluye fijador para mantener la contra siempre abierta.



CÓDIGO	ACABADO	MMV	PCM	PESO kg	\$ PRECIO DE LISTA
2153.9	Satin	1	20	0.899	\$2,819.00

206H Céspol con tubo de hierro con contra

CARACTERÍSTICAS:

- Fabricado en latón.
- Contra sin rejilla.
- Con rebosadero.
- Tubo vertical de hierro.
- Bote con tapón de registro para mejor limpieza y mantenimiento.



CÓDIGO	ACABADO	MMV	PCM	PESO kg	\$ PRECIO DE LISTA
206H	Cromo	1	17	0.716	\$2,160.00

206L Céspol de latón con contra

CARACTERÍSTICAS:

- Fabricado en latón.
- Contra sin rejilla.
- Con rebosadero.
- Bote con tapón de registro para mejor limpieza y mantenimiento.



CÓDIGO	ACABADO	MMV	PCM	PESO kg	\$ PRECIO DE LISTA
206L	Cromo	1	17	0.745	\$1,853.00

207 Céspol de latón con contra

CARACTERÍSTICAS:

- Fabricado en latón.
- Contra con sistema click.
- Con rebosadero.
- Tapón de registro que permite recuperar tus objetos caídos.



CÓDIGO	ACABADO	MMV	PCM	PESO kg	\$ PRECIO DE LISTA
207	Cromo	1	42	0.471	\$1,504.00
\$ CAJA MASTER		PMC	42		\$62,536.32

216 Céspol de latón con contra

CARACTERÍSTICAS:

- Fabricado en latón.
- Contra sin rejilla.
- Con rebosadero.
- Tuercas que permiten corregir desalineamientos en la instalación.



CÓDIGO	ACABADO	MMV	PCM	PESO kg	\$ PRECIO DE LISTA
216	Cromo	1	42	0.297	\$598.00

2155 Céspol de latón sin rebosadero

CARACTERÍSTICAS:

- Fabricado en latón.
- Sin contra.
- Incluye extensión de latón.
- Bote con tapón de registro para mejor limpieza y mantenimiento.



CÓDIGO	ACABADO	MMV	PCM	PESO kg	\$ PRECIO DE LISTA
2155	Cromo	1	20	0.455	\$903.00

CARACTERÍSTICAS GENERALES

- Materiales altamente resistentes.
- Sello hidráulico que evita el regreso de olores e insectos.
- Instalación manual.
- Empaques de elastómero O fugas.
- Tuercas ergonómicas.

RECOMENDACIONES

- No utilice herramientas dentadas para tomar las piezas con recubrimientos ya que puede dañar la superficie del producto.
- Para la limpieza y mantenimiento de su producto se recomienda limpiar únicamente con agua y un paño limpio evitando utilizar fibras, polvos abrasivos o productos químicos.
- Drene su céspol por lo menos 1 vez por año retirando el tapón de la parte inferior del bote o la parte inferior de la P.

2154 Céspedes de latón sin rebosadero

CARACTERÍSTICAS:

- Fabricado en latón.
- Sin contra.
- Incluye extensión de latón.
- Bote con tapón de registro invisible para mejor limpieza y mantenimiento.



CÓDIGO	ACABADO	MMV	PCM	PESO kg	\$ PRECIO DE LISTA
2154	Cromo	1	10	0.700	\$1,378.00

2156 Céspedes de latón sin rebosadero

CARACTERÍSTICAS:

- Fabricado en latón.
- Sin contra.
- Bote con tapón de registro invisible para mejor limpieza y mantenimiento.
- Sello hidráulico que evita malos olores e insectos.



CÓDIGO	ACABADO	MMV	PCM	PESO kg	\$ PRECIO DE LISTA
2156	Cromo	1	10	0.484	\$1,022.00

229 Céspedes de latón cuadrado, sin contra

CARACTERÍSTICAS:

- Fabricado en latón.
- Sin contra.
- Bote con tapón de registro invisible para mejor limpieza y mantenimiento.
- Sello hidráulico que evita malos olores e insectos.



CÓDIGO	ACABADO	MMV	PCM	PESO kg	\$ PRECIO DE LISTA
229	Cromo	1	20	0.860	\$2,205.00

215 Céspedes de latón sin contra

CARACTERÍSTICAS:

- Fabricado en latón.
- Sin contra.
- Bote con tapón de registro invisible para mejor limpieza y mantenimiento.
- Sello hidráulico que evita malos olores e insectos.
- *Hasta agotar existencias.



CÓDIGO	ACABADO	MMV	PCM	PESO kg	\$ PRECIO DE LISTA
215	Cromo	1	20	0.765	\$1,538.00

215.9 Céspedes de latón sin contra

CARACTERÍSTICAS:

- Fabricado en latón.
- Sin contra.
- Bote con tapón de registro invisible para mejor limpieza y mantenimiento.
- Sello hidráulico que evita malos olores e insectos.
- *Hasta agotar existencias.



CÓDIGO	ACABADO	MMV	PCM	PESO kg	\$ PRECIO DE LISTA
215.9	Acero inoxidable	1	20	0.750	\$1,709.00

211 Céspedes de latón sin contra

CARACTERÍSTICAS:

- Fabricado en latón.
- Sin contra.
- Bote con tapón de registro invisible para mejor limpieza y mantenimiento.
- Sello hidráulico que evita malos olores e insectos.



CÓDIGO	ACABADO	MMV	PCM	PESO kg	\$ PRECIO DE LISTA
211	Cromo	1	10	0.488	\$1,823.00

CARACTERÍSTICAS GENERALES

- Materiales altamente resistentes.
- Sello hidráulico que evita el regreso de olores e insectos.
- Instalación manual.
- Empaques de elastómero O fugas.
- Tuercas ergonómicas.

RECOMENDACIONES

- No utilice herramientas dentadas para tomar las piezas con recubrimientos ya que puede dañar la superficie del producto.
- Para la limpieza y mantenimiento de su producto se recomienda limpiar únicamente con agua y un paño limpio evitando utilizar fibras, polvos abrasivos o productos químicos.
- Drene su céspol por lo menos 1 vez por año retirando el tapón de la parte inferior del bote o la parte inferior de la P.

211.9 Céspedes de latón sin contra

CARACTERÍSTICAS:

- Fabricado en latón.
- Sin contra.
- Bote con tapón de registro invisible para mejor limpieza y mantenimiento.
- Sello hidráulico que evita malos olores e insectos.
- ***Hasta agotar existencias.**



CÓDIGO	ACABADO	MMV	PCM	PESO kg	\$ PRECIO DE LISTA
211.9	Acero inoxidable	1	10	0.610	\$1,680.00

208 Céspedes de latón sin contra

CARACTERÍSTICAS:

- Fabricado en latón.
- Sin contra.
- Bote con tapón de registro invisible para mejor limpieza y mantenimiento.
- Sello hidráulico que evita malos olores e insectos.



CÓDIGO	ACABADO	MMV	PCM	PESO kg	\$ PRECIO DE LISTA
208	Cromo	1	20	0.680	\$1,633.00

206SC Céspedes de latón sin contra

CARACTERÍSTICAS:

- Fabricado en latón.
- Sin contra.
- Bote con tapón de registro para mejor limpieza y mantenimiento.
- Sello hidráulico que evita malos olores e insectos.

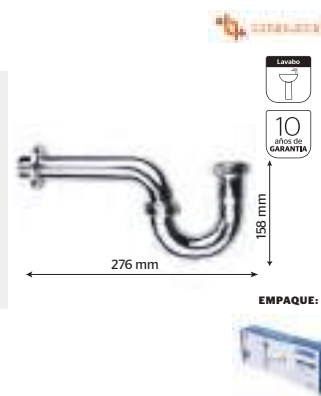


CÓDIGO	ACABADO	MMV	PCM	PESO kg	\$ PRECIO DE LISTA
206SC	Cromo	1	17	0.454	\$1,706.00

219 Céspedes de latón sin contra

CARACTERÍSTICAS:

- Fabricado en latón.
- Sin contra.
- Tuercas que permiten corregir desalineamientos en la instalación.
- Sello hidráulico que evita malos olores e insectos.



CÓDIGO	ACABADO	MMV	PCM	PESO kg	\$ PRECIO DE LISTA
219	Cromo	1	42	0.170	\$412.00

KITS

RECOMENDACIONES

- No utilizar silicón en su instalación
- Para la limpieza usar siempre una tela suave húmeda y luego secar

KLL Kit de reparación de latón para lavabo

CARACTERÍSTICAS:

- Incluye:
- 216 - Céspedes latón - 1 pza.
 - LBLL40 - Manguera para lavabo, tramado nylon blanco con tuercas de latón - 2 pzas.
 - 400SC - Llave de control angular con vástago plástico - 2 pzas.
 - CTPU.13260 - Cinta selladora - 1 pza.



CÓDIGO	ACABADO	MMV	PCM	PESO kg	\$ PRECIO DE LISTA
KLL	Cromo	1	16	0.690	\$1,061.00

KITS

KLP Kit de reparación plástico para lavabo

CARACTERÍSTICAS:

- Incluye:
- 3731RP - Césped plástico tipo "P" para lavabo y fregadero - 1 pza.
- LBLL40 - Manguera para lavabo, tramado nylon blanco con tuercas de latón - 2 pzas.
- 400SC - Llave de control angular con vástago plástico - 2 pzas.
- CTPU.13260 - Cinta selladora - 1 pza.



EMPAQUE:



CÓDIGO	ACABADO	MMV	PCM	PESO kg	\$ PRECIO DE LISTA
KLP	Blanco	1	12	0.604	\$592.00

MA40 Kit de reparación básico de lavabo

CARACTERÍSTICAS:

- Incluye:
- LALL-40 - Manguera de PVC con tramado de acero inoxidable y tuercas de latón - 1 pza.
- 400SC - Llave de control angular con vástago plástico - 1 pza.



EMPAQUE:



CÓDIGO	ACABADO	MMV	PCM	PESO kg	\$ PRECIO DE LISTA
MA40	n/a	1	24	0.166	\$227.00

Contras

CARACTERÍSTICAS GENERALES

- Materiales altamente resistentes.
- Diseños compatibles con lavabos con o sin rebosadero.
- Instalación manual.
- Empaques de elastómero O fugas.
- Tuercas ergonómicas.

RECOMENDACIONES

- No utilizar silicón en su instalación.
- Verificar que en su instalación quede paralelo al mueble lavabo.
- Para la limpieza usar siempre una tela suave húmeda y luego secar.

3021SR Contra cerámica redonda

CARACTERÍSTICAS:

- Fabricada en latón.
- Contra con sistema click.
- Sin rebosadero.
- Con tapón cerámico



EMPAQUE:



CÓDIGO	ACABADO	MMV	PCM	PESO kg	\$ PRECIO DE LISTA
3021SR	Blanco/ Cromo	1	4	0.590	\$3,525.00

3827.2 Contra acabado negro mate

CARACTERÍSTICAS:

- Fabricada en latón.
- Contra con sistema click.
- Sin rebosadero.



EMPAQUE:



CÓDIGO	ACABADO	MMV	PCM	PESO kg	\$ PRECIO DE LISTA
3827.2	Negro mate	1	50	0.360	\$795.00

3827 Contra sin rebosadero

CARACTERÍSTICAS:

- Fabricada en latón.
- Contra con sistema click.
- Sin rebosadero.



EMPAQUE:



CÓDIGO	ACABADO	MMV	PCM	PESO kg	\$ PRECIO DE LISTA
3827	Cromo	1	50	0.342	\$583.00

3826.2 Contra acabado negro mate

CARACTERÍSTICAS:

- Fabricada en latón.
- Contra con sistema click.
- Con rebosadero.



EMPAQUE:



CÓDIGO	ACABADO	MMV	PCM	PESO kg	\$ PRECIO DE LISTA
3826.2	Negro mate	1	50	0.354	\$795.00

CARACTERÍSTICAS GENERALES

- Materiales altamente resistentes.
- Diseños compatibles con lavabos con o sin rebosadero.
- Instalación manual.
- Empaques de elastómero O fugas.
- Tuercas ergonómicas.

RECOMENDACIONES

- No utilizar silicón en su instalación.
- Verificar que en su instalación quede paralelo al mueble lavabo.
- Para la limpieza usar siempre una tela suave húmeda y luego secar.

3826 Contra sin rebosadero

CARACTERÍSTICAS:

- Fabricada en latón.
- Contra con sistema click.
- Con rebosadero.



CÓDIGO	ACABADO	MMV	PCM	PESO kg	\$ PRECIO DE LISTA
3826	Cromo	1	50	0.317	\$596.00

3820C Contra con/sin rebosadero

CARACTERÍSTICAS:

- Fabricada en latón.
- Contra con sistema click.
- Incluye adaptador plástico que permite utilizarse en tanto en lavabos con o sin rebosadero.



CÓDIGO	ACABADO	MMV	PCM	PESO kg	\$ PRECIO DE LISTA
3820C	Cromo	1	40	0.488	\$1,364.00

3820 Contra con/sin rebosadero

CARACTERÍSTICAS:

- Fabricada en latón.
- Contra con rejilla atrapa todo.
- Incluye adaptador plástico que permite utilizarse en tanto en lavabos con o sin rebosadero.



CÓDIGO	ACABADO	MMV	PCM	PESO kg	\$ PRECIO DE LISTA
3820	Cromo	1	40	0.439	\$1,266.00

3816CR.9 Contra con rebosadero

CARACTERÍSTICAS:

- Fabricada en latón.
- Tapón tipo hongo.
- Con rebosadero.
- *Hasta agotar existencias.



CÓDIGO	ACABADO	MMV	PCM	PESO kg	\$ PRECIO DE LISTA
3816CR.9	Acero inoxidable	1	60	0.249	\$802.00

3816SR Contra sin rebosadero

CARACTERÍSTICAS:

- Fabricada en latón.
- Tapón tipo hongo.
- Sin rebosadero.
- *Hasta agotar existencias.



CÓDIGO	ACABADO	MMV	PCM	PESO kg	\$ PRECIO DE LISTA
3816SR	Cromo	1	60	0.282	\$911.00

3821 Contra cuadrada, con rebosadero

CARACTERÍSTICAS:

- Fabricada en latón.
- Contra con sistema click.
- Con rebosadero.



CÓDIGO	ACABADO	MMV	PCM	PESO kg	\$ PRECIO DE LISTA
3821	Cromo	1	40	0.351	\$646.00

CARACTERÍSTICAS GENERALES

- Materiales altamente resistentes.
- Diseños compatibles con lavabos con o sin rebosadero.
- Instalación manual.
- Empaques de elastómero O fugas.
- Tuercas ergonómicas.

RECOMENDACIONES

- No utilizar silicón en su instalación.
- Verificar que en su instalación quede paralelo al mueble lavabo.
- Para la limpieza usar siempre una tela suave húmeda y luego secar.

3822 Contra con tapón giratorio

CARACTERÍSTICAS:

- Fabricada en latón.
- Con tapón giratorio tipo moneda.
- Con rebosadero.



CÓDIGO	ACABADO	MMV	PCM	PESO kg	\$PRECIO DE LISTA
3822	Cromo	1	50	0.234	\$406.00

3825 Contra con tapón con cadena

CARACTERÍSTICAS:

- Fabricada en latón.
- Con tapón con cadena de latón.
- Con rebosadero.
- Cuenta con soportes internos para detener los objetos caídos.
- *Hasta agotar existencias.



CÓDIGO	ACABADO	MMV	PCM	PESO kg	\$PRECIO DE LISTA
3825	Cromo	1	50	0.114	\$220.00

3824 Contra sin rejilla y sin rebosadero

CARACTERÍSTICAS:

- Fabricada en latón.
- Contra sin rejilla.
- Sin rebosadero.



CÓDIGO	ACABADO	MMV	PCM	PESO kg	\$PRECIO DE LISTA
3824	Cromo	1	50	0.095	\$237.00

3823 Contra sin rejilla y con rebosadero

CARACTERÍSTICAS:

- Fabricada en latón.
- Contra sin rejilla.
- Con rebosadero.
- *Hasta agotar existencias.












CÓDIGO	ACABADO	MMV	PCM	PESO kg	\$PRECIO DE LISTA
3823	Cromo	1	50	0.104	\$192.00

● ACTIVA






● DESCONTINUADA

REFACCIÓN	DESCRIPCIÓN	FIG. COMPATIBLES	MMV	PCM	\$ PRECIO DE LISTA
R2800004	Kit de instalación para contra de lavabo	● 3820C ● 3820	1	80	\$483.36
R2800005	Kit de empaques para céspol	● 229	1	200	\$20.35
R2800052	Botón click para contra de lavabo	● 3820C	1	52	\$228.96
R2800053	Rejilla para contra de lavabo	● 3820	1	52	\$228.96
R282564	Anillo sellador para chapetón	● 211 ● 211.9	1	500	\$6.59
R282566	Tapa cromo para contra de lavabo	● 3816CR.9 ● 3816SR ● 3816CR ● 3816CR.15 ● 3816SR.9 ● 3816SR.15	1	36	\$250.17
R282568	Chapetón para céspol de lavabo	● 207	1	100	\$27.87
R282569	Chapetón para céspol de lavabo	● 206H ● 206L ● 206SC	3	210	\$27.00
R282571	Empaque cónico para cuerpo céspol	● 206H ● 206L	1	180	\$9.99
R282576	Empaque para tapón de cuerpo	● 206H ● 206L ● 206SC	1	180	\$22.70
R282577	Empaque para contra de céspol	● 206H ● 206L	2	1000	\$6.03

REFACCIÓN	DESCRIPCIÓN	FIG. COMPATIBLES	● ACTIVA ●		● DESCONTINUADA ●	
			MMV	PCM	\$ PRECIO DE LISTA	
 R282578	Empaque cónico para contra de céspol	● 206H ● 206L	2	1000	\$11.64	
 R282582	Empaque sombrero para cuerpo de céspol	● 206H ● 206L ● 206SC	3	3750	\$7.08	
 R282586	Tapón para mantenimiento de céspol	● 206H ● 206L ● 206SC	3	114	\$168.54	
 R282594	Tuerca superior para céspol	● 211 ● 211.9	1	360	\$73.89	
 R282595	Tuerca para tubos de céspol	● 206H ● 206L ● 206SC	3	90	\$38.79	
 R282596	Tuerca de sujeción para contra	● 206H ● 206L ● 3818CR ● 3819RI ● 3816CR ● 3816CR.9 ● 3816CR.15 ● 3816SR ● 3816SR.9 ● 38.3816SR.15	2	220	\$50.80	
 R282597	Tuerca superior para céspol	● 206H ● 206L	1	200	\$54.00	
 R282758	Tapón con sistema click para céspol	● 207	1	30	\$159.00	
 R282774	Tubo de plástico para trampa de céspol	● 211 ● 211.9	1	80	\$21.10	

● ACTIVA

● DESCONTINUADA

REFACCIÓN	DESCRIPCIÓN	FIG. COMPATIBLES	MMV	PCM	\$ PRECIO DE LISTA
 R282775	Tubo de plástico para trampa de céspol	● 206H ● 206L ● 206SC	1	40	\$40.40
 R282795	Kit tapa para limpieza de céspol	● 211 ● 211.9	1	400	\$44.00
 R282796	Kit de empaques para contra céspol	● 206H ● 206L ● 207 ● 3816CR ● 3816CR.9 ● 3816CR.15 ● 3816SR ● 3816SR.9 ● 3816SR.15 ● 3818CR ● 3819RI	1	80	\$144.00
 R282797	Kit de tuerca para cuerpo de céspol	● 207	1	500	\$30.32
 R282798	Kit tapón de mantenimiento para céspol	● 207	1	160	\$62.65
R470094	Contra armada para céspol	● 206H	5	25	\$244.86
R500601	Empaque 11/4"	● 3701 ● 3700 ● 3716 ● 3712 ● 3702 ● 3721 ● 3722 ● 3704 ● 3711 ● 3715 ● 3731 ● 3903 ● 3705 ● 3706 ● 3707 ● 3710C ● 3710 ● 3711C ● 3712C ● 3717	1	50	\$8.61

URREA®

Tecnología para vivir el agua



ELEMENTOS DE INSTALACIÓN

FREGADERO

urrea.mx

CARACTERÍSTICAS GENERALES

- Polipropileno 100% virgen.
- Sello hidráulico que evita el regreso de olores e insectos.
- Instalación manual.
- Empaques de elastómero O fugas.
- Ideal para instalar en interiores y exteriores.


RECOMENDACIONES

- No utilizar silicón en su instalación.
- Verificar que en su instalación quede paralelo al mueble.
- Para la limpieza usar siempre una tela suave húmeda y luego secar.

3735 Céspedes flexible doble bote grande y contra canasta

CARACTERÍSTICAS:

- Polipropileno 100% virgen.
- Contra canastas de acero inoxidable.
- Tubos flexibles que corrigen desalineaciones en la instalación.
- Tapón de registro para mayor limpieza y mantenimiento.
- Acabado blanco.



CÓDIGO	ACABADO	MMV	PCM	PESO kg	\$ PRECIO DE LISTA
3735	Blanco	1	10	0.840	\$706.00

3735G Céspedes flexible gris doble bote grande y contra canasta

CARACTERÍSTICAS:

- Polipropileno 100% virgen.
- Contra canastas de acero inoxidable.
- Tubos flexibles que corrigen desalineaciones en la instalación.
- Tapón de registro para mayor limpieza y mantenimiento.
- Acabado gris.

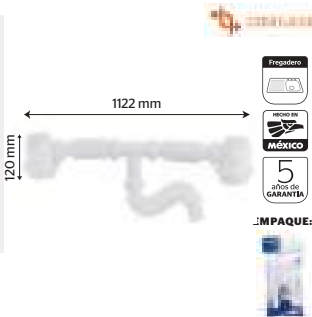


CÓDIGO	ACABADO	MMV	PCM	PESO kg	\$ PRECIO DE LISTA
3735G	Gris	1	10	0.840	\$710.00

3734 Céspedes flexible doble bote grande sin contra canasta

CARACTERÍSTICAS:

- Polipropileno 100% virgen.
- Tubos flexibles que corrigen desalineaciones en la instalación.
- Bote y tuercas ergonómicas.
- Incluye chupón plástico para su instalación (CCU01).
- Acabado blanco.



CÓDIGO	ACABADO	MMV	PCM	PESO kg	\$ PRECIO DE LISTA
3734	Blanco	1	15	0.370	\$300.00

3734RP Céspedes plástico doble para fregadero

CARACTERÍSTICAS:

- Polipropileno 100% virgen.
- Tubos rígidos que pueden cortarse para ajustarse a las medidas de la instalación.
- Tuercas ergonómicas.
- Acabado blanco.




CÓDIGO	ACABADO	MMV	PCM	PESO kg	\$ PRECIO DE LISTA
3734RP	Blanco	1	50	0.241	\$57.10

3730 Céspedes flexible con bote grande y contra canasta

CARACTERÍSTICAS:

- Polipropileno 100% virgen.
- Contra canasta de acero inoxidable.
- Tubo flexible que corrige desalineaciones en la instalación.
- Bote y tuercas ergonómicas.
- Acabado blanco.



CÓDIGO	ACABADO	MMV	PCM	PESO kg	\$ PRECIO DE LISTA
3730	Blanco	1	25	0.400	\$396.00

3730G Céspedes flexible gris con bote grande y contra canasta

CARACTERÍSTICAS:

- Polipropileno 100% virgen.
- Contra canasta de acero inoxidable.
- Tubo flexible que corrige desalineaciones en la instalación.
- Bote y tuercas ergonómicas.
- Acabado gris.



CÓDIGO	ACABADO	MMV	PCM	PESO kg	\$ PRECIO DE LISTA
3730G	Gris	1	25	0.400	\$471.00

CARACTERÍSTICAS GENERALES

- Polipropileno 100% virgen.
- Sello hidráulico que evita el regreso de olores e insectos.
- Instalación manual.
- Empaques de elastómero O fugas.
- Ideal para instalar en interiores y exteriores.


RECOMENDACIONES

- No utilizar silicona en su instalación.
- Verificar que en su instalación quede paralelo al mueble.
- Para la limpieza usar siempre una tela suave húmeda y luego secar.

3738 Céspedes rígido con bote grande y contracanasta

CARACTERÍSTICAS:

- Polipropileno 100% virgen.
- Contracanasta de acero inoxidable.
- Tubo rígido que puede cortarse para ajustarse a las medidas de la instalación.
- Bote y tuercas ergonómicas.
- Acabado blanco.
- Hasta agotar existencias.



CÓDIGO	ACABADO	MMV	PCM	PESO kg	\$ PRECIO DE LISTA
3738	Blanco	1	20	0.363	\$337.00

3732 Céspedes flexible con bote grande cubierta plástica

CARACTERÍSTICAS:

- Polipropileno 100% virgen.
- Rejilla plástica tipo bar.
- Tubo flexible que corrige desalineaciones en la instalación.
- Bote y tuercas ergonómicas.
- Acabado blanco.




CÓDIGO	ACABADO	MMV	PCM	PESO kg	\$ PRECIO DE LISTA
3732	Blanco	1	25	0.195	\$136.50

3731 Medio céspedes flexible con bote grande

CARACTERÍSTICAS:

- Polipropileno 100% virgen.
- Tubo flexible que corrige desalineaciones en la instalación.
- Bote y tuercas ergonómicas.
- Acabado blanco.



CÓDIGO	ACABADO	MMV	PCM	PESO kg	\$ PRECIO DE LISTA
3731	Blanco	1	30	0.168	\$98.10

3731G Medio céspedes flexible gris con bote grande

CARACTERÍSTICAS:

- Polipropileno 100% virgen.
- Tubo flexible que corrige desalineaciones en la instalación.
- Bote y tuercas ergonómicas.
- Acabado gris.



CÓDIGO	ACABADO	MMV	PCM	PESO kg	\$ PRECIO DE LISTA
3731G	Gris	1	35	0.168	\$111.10

Céspedes metálicos

CARACTERÍSTICAS GENERALES

- Materiales altamente resistentes.
- Sello hidráulico que evita el regreso de olores e insectos.
- Instalación manual.
- Empaques de elastómero O fugas.
- Tuercas ergonómicas.

RECOMENDACIONES

- No utilice herramientas dentadas para tomar las piezas con recubrimientos ya que puede dañar la superficie del producto.
- Para la limpieza y mantenimiento de su producto se recomienda limpiar únicamente con agua y un paño limpio evitando utilizar fibras, polvos abrasivos o productos químicos.

251 Césped doble sin contracanasta

CARACTERÍSTICAS:

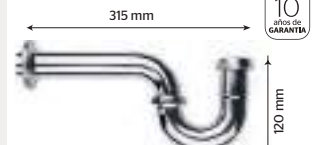
- Fabricado en latón.
- Para tarja doble.
- Sin contracanasta.
- Tuercas que permiten hacer movimientos laterales para corregir desalineaciones en la instalación.



250 Césped de latón sin contracanasta

CARACTERÍSTICAS:

- Fabricado en latón.
- Sin contracanasta.
- Tuercas que permiten hacer movimientos laterales para corregir desalineaciones en la instalación.



CÓDIGO	ACABADO	MMV	PCM	PESO kg	\$ PRECIO DE LISTA
251	Cromo	1	30	0.581	\$1,235.00

CÓDIGO	ACABADO	MMV	PCM	PESO kg	\$ PRECIO DE LISTA
250	Cromo	1	42	0.290	\$549.00

KITS

RECOMENDACIONES

- No utilizar silicón en su habitación
- Para la limpieza usar siempre una tela suave húmeda y luego secar
- Verificar que en su instalación quede paralelo al mueble.
- Drene su céspol por lo menos 1 vez por año retirando el tapón de la parte inferior del bote.

KFL2 Kit de reparación de latón para fregadero doble

CARACTERÍSTICAS:

- Incluye:
- 251 - Césped doble de latón para fregadero - 1 pza.
 - 250 - Césped de latón para fregadero - 1 pza.
 - 3812 - Contracanasta de acero inoxidable - 2 pzas.
 - LALL-55 - Manguera de PVC con tramado de acero inoxidable y tuercas de latón - 2 pzas.
 - 40OSC - Llave de control angular con vástago plástico - 2 pzas.
 - CTPU.13260 - Cinta selladora - 1 pza.



CÓDIGO	ACABADO	MMV	PCM	PESO kg	\$ PRECIO DE LISTA
KFL2	Cromo	1	7	1.926	\$2,967.00

KFL Kit de reparación de latón para fregadero sencillo

CARACTERÍSTICAS:

- Incluye:
- 250 - Medio céspol de latón para fregadero - 1 pza.
 - 3812 - Contracanasta de acero inoxidable - 1 pza.
 - LALL-55 - Manguera de PVC con tramado de acero inoxidable y tuercas de latón - 2 pzas.
 - 40OSC - Llave de control angular con vástago plástico - 2 pzas.
 - CTPU.13260 - Cinta selladora - 1 pza.



CÓDIGO	ACABADO	MMV	PCM	PESO kg	\$ PRECIO DE LISTA
KFL	Cromo	1	11	1.027	\$1,453.00

KFPS2 Kit de reparación plástico para fregadero doble

CARACTERÍSTICAS:

- 3734RP - Césped plástico doble para fregadero - 1 pza.
- 3731RP - Césped tipo "P" para lavabo y fregadero - 1 pza.
- 3817 - Contracanasta de acero inoxidable para fregadero - 2 pzas.
- LBLL55 - Manguera para fregadero, tramado de nylon blanco con tuercas de latón - 2 pzas.
- 40OSC - Llave de control angular con vástago plástico - 2 pzas.
- CTPU.13260 - Cinta selladora - 1 pza.



CÓDIGO	ACABADO	MMV	PCM	PESO kg	\$ PRECIO DE LISTA
KFPS2	Blanco	1	8	1.050	\$795.00

RECOMENDACIONES

- No utilizar silicón en su habitación
- Para la limpieza usar siempre una tela suave húmeda y luego secar
- Verificar que en su instalación quede paralelo al mueble
- Drene su céspol por lo menos 1 vez por año retirando el tapón de la parte inferior del bote

KFPS Kit de reparación plástico para fregadero sencillo

CARACTERÍSTICAS:

- 3731RP - Céspol tipo "P" para lavabo y fregadero - 1 pza.
- 3817 - Contracanasta de acero inoxidable para fregadero - 1 pza.
- LBL55 - Manguera para fregadero, tramado de nylon blanco con tuercas de latón - 2 pzas.
- 400SC - Llave de control angular con vástago plástico - 2 pzas.
- CTPU.13260 - Cinta selladora - 1 pza.



MA55 Kit de reparación básico de fregadero

CARACTERÍSTICAS:

- LALL50 - Manguera de PVC con tramado de acero inoxidable y tuercas de latón - 1 pza.
- 400SC - Llave de control angular con vástago plástico - 1 pza.



CÓDIGO	ACABADO	MMV	PCM	PESO	kg	\$ PRECIO DE LISTA
KFPS	Blanco	1	15	0.697		\$643.00

CÓDIGO	ACABADO	MMV	PCM	PESO	kg	\$ PRECIO DE LISTA
MA55	n/a	1	16	0.175		\$256.00

Contracanastas

CARACTERÍSTICAS GENERALES

- Materiales altamente resistentes.
- Canastilla atrapa todo.
- Instalación manual.
- Empaques de elastómero O fugas.
- Tuercas ergonómicas.

RECOMENDACIONES

- No utilizar silicón en su instalación.
- Verificar que su instalación quede paralelo al fregadero.
- En el acople de la red sanitaria asegurar la unión entre el tubo descarga.

3816 Contracanasta de acero inoxidable y bote plástico

CARACTERÍSTICAS:

- Cuerpo doble acero inoxidable y plástico.
- Canastilla de acero inoxidable quita fácil, con más altura que las tradicionales.
- Tapa hermética con sello perfecto que impide el paso de olores.
- Tubo de latón.
- Tornillo para instalación superior.



CÓDIGO	ACABADO	MMV	PCM	PESO	kg	\$ PRECIO DE LISTA
3816	n/a	1	45	0.294		\$412.00

3831 Contracanasta plástica con canastilla de acero inoxidable

CARACTERÍSTICAS:

- Cuerpo doble acero inoxidable y plástico.
- Con canastilla de acero inoxidable para atrapar residuos y evitar obstrucciones en la tubería.
- Tubo plástico extra largo.
- Tornillo para instalación superior.



CÓDIGO	ACABADO	MMV	PCM	PESO	kg	\$ PRECIO DE LISTA
3831	n/a	1	50	0.226		\$238.00

3812 Contracanasta de acero inoxidable

CARACTERÍSTICAS:

- Fabricada en acero inoxidable.
- Con canastilla de acero inoxidable para atrapar residuos y evitar obstrucciones en la tubería.
- Tubo y tuercas de latón.



CÓDIGO	ACABADO	MMV	PCM	PESO	kg	\$ PRECIO DE LISTA
3812	n/a	1	60	0.304		\$397.00

CARACTERÍSTICAS GENERALES

- Materiales altamente resistentes.
- Canastilla atrapa todo.
- Instalación manual.
- Empaques de elastómero O fugas.
- Tuercas ergonómicas.

RECOMENDACIONES

- No utilizar silicón en su instalación.
- Verificar que su instalación quede paralelo al fregadero.
- En el acople de la red sanitaria asegurar la unión entre el tubo descarga.

3814 ContraCANASTA de acero inoxidable

CARACTERÍSTICAS:

- Fabricada en acero inoxidable.
- Con canastilla de acero inoxidable para atrapar residuos y evitar obstrucciones en la tubería.
- Tubo de acero inoxidable.
- Tuercas metálicas.



CÓDIGO	ACABADO	MMV	PCM	PESO kg	\$ PRECIO DE LISTA
3814	n/a	1	60	0.220	\$253.00

3832 ContraCANASTA de acero inoxidable

CARACTERÍSTICAS:

- Fabricada en acero inoxidable.
- Con canastilla de acero inoxidable para atrapar residuos y evitar obstrucciones en la tubería.
- Tubo de acero inoxidable.
- Tuercas metálicas.



CÓDIGO	ACABADO	MMV	PCM	PESO kg	\$ PRECIO DE LISTA
3832	n/a	1	50	0.220	\$178.00

3830 ContraCANASTA plástica con canastilla de acero inoxidable

CARACTERÍSTICAS:

- Fabricada en plástico con un borde estético de acero inoxidable en la parte superior.
- Con canastilla de acero inoxidable para atrapar residuos y evitar obstrucciones en la tubería.
- Tubo y tuercas plásticos acabado negro.



CÓDIGO	ACABADO	MMV	PCM	PESO kg	\$ PRECIO DE LISTA
3830	n/a	1	50	0.118	\$126.30

3817 ContraCANASTA plástica con canastilla de acero inoxidable

CARACTERÍSTICAS:

- Fabricada en plástico con un borde estético de acero inoxidable en la parte superior.
- Con canastilla de acero inoxidable para atrapar residuos y evitar obstrucciones en la tubería.
- Tubo y tuercas plásticos.



CÓDIGO	ACABADO	MMV	PCM	PESO kg	\$ PRECIO DE LISTA
3817	n/a	1	50	0.157	\$113.20

3818 ContraCANASTA plástica

CARACTERÍSTICAS:

- Fabricada en ABS.
- Con canastilla para atrapar residuos y evitar obstrucciones en la tubería.
- Tubo y tuercas ABS.



CÓDIGO	ACABADO	MMV	PCM	PESO kg	\$ PRECIO DE LISTA
3818	n/a	1	50	0.129	\$137.60








URREA®

Tecnología para vivir el agua



● ACTIVA

● DESCONTINUADA

REFACCIÓN	DESCRIPCIÓN	FIG. COMPATIBLES	MMV	PCM	\$ PRECIO DE LISTA
	Empaque 11/4"	● 3731	1	50	\$8.61
R500601					
	Tubo ceja de latón cromado	● 3816	1	20	\$174.51
R2802531					
	Tapa para contra canasta de fregadero	● 3816	1	36	\$95.96
R2802529					
	Canastilla para contra canasta de fregadero	● 3816	1	20	\$69.82
R2802530					
	Canastilla para contra de fregadero	● 3812	1	20	\$91.16
R2802226					
	Contra tuerca fijación para base de contra canasta	● 3814	1	40	\$35.62
R2802228					
	Canastilla para contra canasta de fregadero	● 3814	1	20	\$58.29
R2802231					
	Contra tuerca fijación para contra de fregadero	● 3814	1	20	\$40.81
R2802229					

URREA®

Tecnología para vivir el agua



LA
ELECCIÓN
DE LOS EXPERTOS

ELEMENTOS DE INSTALACIÓN

W.C

urrea.mx

CARACTERÍSTICAS GENERALES

- Materiales altamente resistentes.
- Válvulas certificadas conforme a la norma NOM-010-CONAGUA-2000.
- Diseños compatibles Sanitarios One Piece y Two piece.
- Instalación manual.
- Empaques O fugas.
- Ahorro de hasta 50% en válvulas de descarga dual.

RECOMENDACIONES

- Antes de conectar la alimentación del agua asegúrese de purgar las líneas para evitar filtraciones de impurezas que puedan dañar el funcionamiento de la válvula.
- Dar limpieza periódica a las válvulas y eliminar todas las partículas atrapadas.
- Nunca utilice silicón para la instalación del producto.

VDBS2 Válvula de descarga dual con botón superior para Taza-Tanque 2"

CARACTERÍSTICAS:

- Para instalación en sanitarios de Taza-tanque.
- Descarga dual: completa (sólidos) y parcial (líquidos).
- Incluye botón superior con altura ajustable.
- Salida de descarga de 2".



Ahora hasta **50%**

 Descarga **2"**

EMPAQUE:

CÓDIGO	ACABADO	MMV	PCM	PESO kg	\$ PRECIO DE LISTA
VDBS2	-	1	20	0.380	\$335.00

07D2A Válvula de descarga dual con botón superior para Taza-Tanque 2"

CARACTERÍSTICAS:

- Para instalación en sanitarios de Taza-tanque.
- Descarga dual: completa (sólidos) y parcial (líquidos).
- Incluye botón superior doble acción con altura ajustable.
- Velocidad de descarga ajustable.
- Salida de descarga de 2".
- *Hasta agotar existencias.



Ahora hasta **50%**

 Descarga **2"**

EMPAQUE:

CÓDIGO	ACABADO	MMV	PCM	PESO kg	\$ PRECIO DE LISTA
07D2A	-	1	12	0.656	\$372.00

VD2 Válvula de descarga dual con cable para Taza-Tanque 2"

CARACTERÍSTICAS:

- Para instalación en sanitarios de Taza-tanque.
- Descarga dual: completa (sólidos) y parcial (líquidos).
- Incluye botón doble acción con cable (sustituye palanca frontal o lateral).
- Salida de descarga de 2".



Ahora hasta **50%**

 Descarga **2"**

EMPAQUE:

CÓDIGO	ACABADO	MMV	PCM	PESO kg	\$ PRECIO DE LISTA
VD2	-	1	20	0.365	\$364.00

VDBSOP2 Válvula de descarga dual con botón superior para One Piece 2"

CARACTERÍSTICAS:

- Para instalación en sanitarios One Piece.
- Descarga dual: completa (sólidos) y parcial (líquidos).
- Incluye botón superior con altura ajustable.
- Salida de descarga de 2".



Ahora hasta **50%**

 Descarga **2"**

EMPAQUE:

CÓDIGO	ACABADO	MMV	PCM	PESO kg	\$ PRECIO DE LISTA
VDBSOP2	-	1	20	0.378	\$346.00

VDDOP2 Válvula de descarga dual con cable para One Piece 2"

CARACTERÍSTICAS:

- Para instalación en sanitarios One Piece.
- Descarga dual: completa (sólidos) y parcial (líquidos).
- Incluye botón doble acción con cable (sustituye palanca frontal o lateral).
- Salida de descarga de 2".



Ahora hasta **50%**

 Descarga **2"**

EMPAQUE:

CÓDIGO	ACABADO	MMV	PCM	PESO kg	\$ PRECIO DE LISTA
VDDOP2	-	1	20	0.366	\$342.00

VDBS3 Válvula de descarga dual con botón superior para Taza-Tanque 3"

CARACTERÍSTICAS:

- Para instalación en sanitarios de Taza-tanque.
- Descarga dual: completa (sólidos) y parcial (líquidos).
- Incluye botón superior con altura ajustable.
- Salida de descarga de 3".



Ahora hasta **50%**

 Descarga **3"**

EMPAQUE:

CÓDIGO	ACABADO	MMV	PCM	PESO kg	\$ PRECIO DE LISTA
VDBS3	-	1	20	0.487	\$414.00

CARACTERÍSTICAS GENERALES

- Materiales altamente resistentes.
- Válvulas certificadas conforme a la norma NOM-010-CONAGUA-2000.
- Diseños compatibles Sanitarios One Piece y Two piece.
- Instalación manual.
- Empaques O fugas.
- Ahorro de hasta 50% en válvulas de descarga dual.

RECOMENDACIONES

- Antes de conectar la alimentación del agua asegúrese de purgar las líneas para evitar filtraciones de impurezas que puedan dañar el funcionamiento de la válvula.
- Dar limpieza periódica a las válvulas y eliminar todas las partículas atrapadas.
- Nunca utilice silicón para la instalación del producto.

VDBSOP3 Válvula de descarga dual con botón superior para One Piece 3"

CARACTERÍSTICAS:

- Para instalación en sanitarios One Piece.
- Descarga dual: completa (sólidos) y parcial (líquidos).
- Incluye botón superior con altura ajustable.
- Salida de descarga de 3".



CÓDIGO	ACABADO	MMV	PCM	PESO kg	\$ PRECIO DE LISTA
VDBSOP3	-	1	20	0.479	\$401.00

06.13 Válvula de descarga tradicional para Taza-Tanque 2"

CARACTERÍSTICAS:

- Fabricada en bronce.
- Para instalación en sanitarios de Taza-tanque.
- Compatible con pera para tanque de WC.
- Salida de descarga de 2".



CÓDIGO	ACABADO	MMV	PCM	PESO kg	\$ PRECIO DE LISTA
06.13	-	1	25	0.672	\$827.00

VDT2 Válvula de descarga tradicional para Taza-Tanque 2"

CARACTERÍSTICAS:

- Para instalación en sanitarios de Taza-tanque.
- Sistema de acción a través de palanca y cadena.
- Salida de descarga de 2".



CÓDIGO	ACABADO	MMV	PCM	PESO kg	\$ PRECIO DE LISTA
VDT2	-	1	20	0.180	\$160.00

Válvulas de admisión

CARACTERÍSTICAS GENERALES

- Materiales altamente resistentes.
- Válvulas certificadas conforme a la norma NOM-010-CONAGUA-2000.
- Instalación manual.
- Empaques O fugas.
- Presión máxima de trabajo: Baja, media y alta presión.


RECOMENDACIONES

- Antes de conectar la alimentación del agua asegúrese de purgar las líneas para evitar filtraciones de impurezas que puedan dañar el funcionamiento de la válvula.
- Dar limpieza periódica a las válvulas y eliminar todas las partículas atrapadas.
- Nunca utilice silicón para la instalación del producto.

05N.13 Válvula de admisión para WC

CARACTERÍSTICAS:

- Fabricada en bronce.
- Incluye varilla para flotador.
- Altura del flotador ajustable.



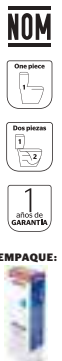
CÓDIGO	ACABADO	MMV	PCM	PESO kg	\$ PRECIO DE LISTA
05N.13	-	1	40	0.430	\$815.00

\$ CAJA MASTER	PCM	\$ PRECIO DE LISTA
40		\$32,274.00

06P Válvula de admisión pilot

CARACTERÍSTICAS:

- Flotador integrado.
- Altura del cuerpo y flotador ajustables.
- Antisifónica y silenciosa.
- Con filtro integrado, evitando el paso de impurezas al tanque.



CÓDIGO	ACABADO	MMV	PCM	PESO kg	\$ PRECIO DE LISTA
06P	-	1	20	0.225	\$261.00

CARACTERÍSTICAS GENERALES

- Materiales altamente resistentes.
- Válvulas certificadas conforme a la norma NOM-010-CONAGUA-2000.
- Instalación manual.
- Empaques O fugas.
- Presión máxima de trabajo: Baja, media y alta presión.


RECOMENDACIONES

- Antes de conectar la alimentación del agua asegúrese de purgar las líneas para evitar filtraciones de impurezas que puedan dañar el funcionamiento de la válvula.
- Dar limpieza periódica a las válvulas y eliminar todas las partículas atrapadas.
- Nunca utilice silicón para la instalación del producto.

06PI Válvula de admisión fit

CARACTERÍSTICAS:

- Flotador integrado.
- Altura del cuerpo y flotador ajustables.
- Antisifónica y silenciosa.
- Con filtro integrado, evitando el paso de impurezas al tanque.
- Incluye válvula para ajustar el espejo de agua de la taza.



CÓDIGO	ACABADO	MMV	PCM	PESO kg	\$ PRECIO DE LISTA
06PI	-	1	30	0.247	\$198.00

062P Válvula de admisión pilot

CARACTERÍSTICAS:

- Flotador integrado.
- Altura del cuerpo y flotador ajustables.
- Antisifónica y silenciosa.
- Con filtro integrado, evitando el paso de impurezas al tanque.
- Incluye válvula para ajustar el espejo de agua de la taza.



CÓDIGO	ACABADO	MMV	PCM	PESO kg	\$ PRECIO DE LISTA
062P	-	1	30	0.242	\$163.00

062PE Válvula de admisión básica

CARACTERÍSTICAS:

- Flotador integrado.
- Altura del cuerpo y flotador ajustables.
- Antisifónica y silenciosa.
- Con filtro integrado, evitando el paso de impurezas al tanque.
- Incluye válvula para ajustar el espejo de agua de la taza.



CÓDIGO	ACABADO	MMV	PCM	PESO kg	\$ PRECIO DE LISTA
062PE	-	1	30	0.140	\$143.90

05PP.13 Válvula de admisión "Easy fit"

CARACTERÍSTICAS:

- Silenciosa.
- Empaques de chlorazone para evitar fugas.
- Material resistente a todo tipo de químicos y pastillas para limpieza de W.C.
- Flotador interno.
- Altura ajustable: 250-380 mm
- NOM, CSA (Canadian Standar Asociation), UPC (USA) y ASSE.
- NOM-010-CONAGUA-2000.
- Material: POM.
- *Hasta agotar existencias.



CÓDIGO	ACABADO	MMV	PCM	PESO kg	\$ PRECIO DE LISTA
05PP.13	-	1	24	0.186	\$592.00

KITS

RECOMENDACIONES

- Antes de conectar la alimentación del agua asegúrese de purgar las líneas para evitar filtraciones de impurezas que puedan dañar el funcionamiento de la válvula.
- Dar limpieza periódica a las válvulas y eliminar todas las partículas atrapadas.
- Nunca utilice silicón para la instalación del producto.

MA35 Kit de reparación básico de WC

CARACTERÍSTICAS:

- Incluye:
- WVLP-35 - Manguera de PVC con tramado de nylon y tuercas de latón - plástico - 1 pza.
- 400SC - Llave de control angular con vástago plástico - 1 pza.



CÓDIGO	ACABADO	MMV	PCM	PESO kg	\$ PRECIO DE LISTA
MA35	-	1	24	0.152	\$208.00

RECOMENDACIONES

- Antes de conectar la alimentación del agua asegúrese de purgar las líneas para evitar filtraciones de impurezas que puedan dañar el funcionamiento de la válvula.
- Dar limpieza periódica a las válvulas y eliminar todas las partículas atrapadas.
- Nunca utilice silicón para la instalación del producto.

KWC Kit de instalación para WC

CARACTERÍSTICAS:

- Incluye:
- 400SC: Llave de control angular con vástago plástico - 1 pza.
 - 345: Cuello de cera con guía y pijas - 1 pza.
 - WVLP-35: Manguera para WC tramado nylon y tuercas latón-plástico - 1 pza.
 - CTPU.19520: Cinta selladora - 1 pza.



EMPAQUE:



CÓDIGO	ACABADO	MMV	PCM	PESO kg	\$ PRECIO DE LISTA
KWC	-	1	9	0.434	\$336.00

K06P07D2 Kit completo de herrajes de para sanitario Taza-Tanque 2"

CARACTERÍSTICAS:

- Incluye:
- 06P: Válvula de admisión pilot - 1 pza.
 - 07D2: Válvula de descarga dual con cable para Taza-Tanque 2" - 1 pza.
- *Hasta agotar existencias.



EMPAQUE:



CÓDIGO	ACABADO	MMV	PCM	PESO kg	\$ PRECIO DE LISTA
K06P07D2	-	1	12	0.97	\$588.00

K06P07D20P Kit completo de herrajes de para sanitario One Piece 2"

CARACTERÍSTICAS:

- Incluye:
- 06P: Válvula de admisión pilot - 1 pza.
 - 07D20P: Válvula de descarga dual con cable para One Piece 2" - 1 pza.
- *Hasta agotar existencias.



EMPAQUE:



CÓDIGO	ACABADO	MMV	PCM	PESO kg	\$ PRECIO DE LISTA
K06P07D20P	-	1	12	0.894	\$588.00

K0506P Juego completo de herrajes tradicional para Taza-Tanque 2"

CARACTERÍSTICAS:

- Incluye:
- Válvula de descarga tradicional para Taza-Tanque 2" - 1 pza.
 - Válvula de admisión tradicional con flotador - 1 pza.
 - Sapo de descarga de 2" con sistema ahorrador de agua - 1 pza.
 - Palanca cromada - 1 pza.
 - Tornillos galvanizados - 2 pzas.



EMPAQUE:



CÓDIGO	ACABADO	MMV	PCM	PESO kg	\$ PRECIO DE LISTA
K0506P	-	1	16	0.378	\$375.00
\$ CAJA MASTER		PCM			\$5,940.00
		16			

STC1 Sistema touchless para WC

CARACTERÍSTICAS:

- Convierte un sanitario regular en uno con descarga sin contacto.
 - Con sensor de movimiento para realizar la descarga.
 - Compatible con descargas tradicionales de 2" y 3".
 - Resiste hasta 200,000 descargas.
 - Incluye 4 baterías AA.
 - Protección de agua IP67.
- *Hasta agotar existencias.



EMPAQUE:



CÓDIGO	ACABADO	MMV	PCM	PESO kg	\$ PRECIO DE LISTA
STC1	-	1	20	0.444	\$1,747.00

Cuellos de cera

CARACTERÍSTICAS GENERALES

- Para instalar en sanitarios Taza-Tanque y One Piece.
- Anti-hongos.
- Sello hermético que elimina olores y filtraciones.
- No se seca ni se deteriora.

345 Cuello de cera con guía y pijas

CARACTERÍSTICAS:

- Para instalar en sanitarios Taza-Tanque y One Piece con salida a piso.
- Piece con salida a piso.
- Anti-hongos.
- Con guía facilitar su instalación.
- Con pijas para fijar el sanitario.



CÓDIGO	ACABADO	MMV	PCM	PESO kg	\$ PRECIO DE LISTA
345	-	1	60	0.201	\$48.30

344 Cuello de cera con guía

CARACTERÍSTICAS:

- Para instalar en sanitarios Taza-Tanque y One Piece con salida a piso.
- Anti-hongos.
- Con guía facilitar su instalación.



CÓDIGO	ACABADO	MMV	PCM	PESO kg	\$ PRECIO DE LISTA
344	-	1	60	0.164	\$32.20

343 Cuello de cera sin guía

CARACTERÍSTICAS:

- Para instalar en sanitarios Taza-Tanque y One Piece con salida a piso.
- Anti-hongos.



CÓDIGO	ACABADO	MMV	PCM	PESO kg	\$ PRECIO DE LISTA
343	-	1	120	0.120	\$27.90

Complementos WC

CARACTERÍSTICAS GENERALES

- Materiales altamente resistentes.
- Instalación manual.
- Empaques de elastómero O fugas.
- Tuercas ergonómicas.
- Compatibles con diferentes diseños de sanitarios.

RECOMENDACIONES

- No dejar el producto sin limpiar por periodos largos de tiempo.
- Para la limpieza usar siempre una franela suave húmeda para remover residuos

PWC2 Palanca frontal para WC

CARACTERÍSTICAS:

- Palanca metálica.
- Varilla de latón.
- Para tanque de WC con orificio frontal.
- Hasta agotar existencias.



CÓDIGO	ACABADO	MMV	PCM	PESO kg	\$ PRECIO DE LISTA
PWC2	-	1	60	0.100	\$175.00

PWC3 Palanca frontal para WC

CARACTERÍSTICAS:

- Palanca metálica.
- Varilla de latón.
- Para tanque de WC con orificio frontal.
- Hasta agotar existencias.



CÓDIGO	ACABADO	MMV	PCM	PESO kg	\$ PRECIO DE LISTA
PWC3	-	1	60	0.090	\$166.00

CARACTERÍSTICAS GENERALES

- Materiales altamente resistentes.
- Instalación manual.
- Empaques de elastómero O fugas.
- Tuercas ergonómicas.
- Compatibles con diferentes diseños de sanitarios.

RECOMENDACIONES

- No dejar el producto sin limpiar por periodos largos de tiempo.
- Para la limpieza usar siempre una franela suave húmeda para remover residuos

PWC7 Palanca frontal para WC

CARACTERÍSTICAS:

- Palanca metálica.
- Varilla de acero.
- Para tanque de WC con orificio frontal.



NUEVO PRODUCTO

One piece

Dois piezas

5 años de GARANTÍA

EMPAQUE:

CÓDIGO	ACABADO	MMV	PCM	PESO kg	\$ PRECIO DE LISTA
PWC7	CROMO	1	70	0.072	\$83.90

PWC6 Palanca frontal ABS para WC

CARACTERÍSTICAS:

- Palanca de ABS.
- Varilla de POM con sistema de ángulo ajustable que lo hace compatible con diferentes sapos.
- Para tanque de WC con orificio frontal.



NUEVO PRODUCTO

One piece

Dois piezas

5 años de GARANTÍA

EMPAQUE:

CÓDIGO	ACABADO	MMV	PCM	PESO kg	\$ PRECIO DE LISTA
PWC6	CROMO	1	100	0.046	\$60.00

PWC5 Palanca lateral ABS para WC

CARACTERÍSTICAS:

- Palanca de ABS.
- Varilla de acero.
- Para tanque de WC con orificio lateral.



NUEVO PRODUCTO

One piece

Dois piezas

5 años de GARANTÍA

EMPAQUE:

CÓDIGO	ACABADO	MMV	PCM	PESO kg	\$ PRECIO DE LISTA
PWC5	CROMO	1	150	0.064	\$77.00

PWC4 Botón lateral para WC

CARACTERÍSTICAS:

- Botón de ABS.
- Varilla de acero inoxidable.
- Para tanque de WC con orificio lateral."



NUEVO PRODUCTO

One piece

Dois piezas

5 años de GARANTÍA

EMPAQUE:

CÓDIGO	ACABADO	MMV	PCM	PESO kg	\$ PRECIO DE LISTA
PWC4	CROMO	1	125	0.053	\$128.00

BDS Botón superior dual universal

CARACTERÍSTICAS:

- Botón de ABS.
- Descarga dual: completa (sólidos) y parcial (líquidos).
- Para tanque de WC con orificio superior de 38, 48 ó 58 mm.
- Altura ajustable.



NUEVO PRODUCTO

One piece

Dois piezas

5 años de GARANTÍA

EMPAQUE:

CÓDIGO	ACABADO	MMV	PCM	PESO kg	\$ PRECIO DE LISTA
BDS	CROMO	1	30	0.060	\$98.70

BTU Botón superior descarga tradicional universal

CARACTERÍSTICAS:

- Botón de ABS.
- Descarga total.
- Para tanque de WC con orificio superior de 38, 48 ó 58 mm.
- Compatible con diferentes sapos.



NUEVO PRODUCTO

One piece

Dois piezas

5 años de GARANTÍA

EMPAQUE:

CÓDIGO	ACABADO	MMV	PCM	PESO kg	\$ PRECIO DE LISTA
BTU	CROMO	1	60	0.045	\$82.00

CARACTERÍSTICAS GENERALES

- Materiales altamente resistentes.
- Instalación manual.
- Empaques de elastómero O fugas.
- Tuercas ergonómicas.
- Compatibles con diferentes diseños de sanitarios.

RECOMENDACIONES

- No dejar el producto sin limpiar por periodos largos de tiempo.
- Para la limpieza usar siempre una franela suave húmeda para remover residuos

EFP2 Sapo universal de 2" para WC

CARACTERÍSTICAS:


- Cuerpo fabricado en PVC.
- Cadena de PVC 25 cm que permite regular el consumo de agua.
- Acabado blanco.
- Sello hermético.
- Ideal para válvulas de descarga tradicional de 2".



O6EFP Sapo universal de 2" para WC

CARACTERÍSTICAS:

- Cuerpo fabricado en Chlorazone (hule premium): Material especial diseñado para resistir diferentes químicos encontrados en el agua.
- Cadena de acero inoxidable.
- Sello hermético.
- Ideal para válvulas de descarga tradicional de 2".
- Hasta agotar existencias.



CÓDIGO	ACABADO	MMV	PCM	PESO kg	\$ PRECIO DE LISTA
EFP2	-	1	60	0.038	\$36.40

CÓDIGO	ACABADO	MMV	PCM	PESO kg	\$ PRECIO DE LISTA
O6EFP	-	1	72	0.051	\$117.50

VF01 Flotador y varilla para tanque WC

CARACTERÍSTICAS:

- Flotador fabricado en PVC.
- Brazo de acero tropicalizado.
- Acabado negro.
- Se ajusta a diferentes medidas de tanques.
- Ideal para válvulas de descarga tradicional.



CÓDIGO	ACABADO	MMV	PCM	PESO kg	\$ PRECIO DE LISTA
VF01	-	1	36	0.096	\$26.30

Asientos

RECOMENDACIONES

- Al realizar la instalación de los tornillos de fijación se debe tener cuidado en no exceder la fuerza de apriete de las tuercas, ya que puede dañar el asiento.
- Limpiar la superficie del asiento con una tela suave y húmeda agregando limpiador detergente no abrasivo, si así se requiere y luego secar.

AREA02 / AREA04 Asiento básico, redondo, abierto

CARACTERÍSTICAS:

- Polipropileno 100% virgen.
- Bisagras ajustables para un ajuste perfecto.
- Instalación inferior.
- Cierre normal.
- Costillas reforzadas en la parte inferior del asiento, para mayor soporte.
- Peso 650 g.



AREC02 / AREC04 Asiento básico, redondo, cerrado

CARACTERÍSTICAS:

- Polipropileno 100% virgen.
- Bisagras ajustables para un ajuste perfecto.
- Instalación inferior.
- Cierre normal.
- Costillas reforzadas en la parte inferior del asiento, para mayor soporte.
- Peso 650 g.



CÓDIGO	ACABADO	MMV	PCM	PESO kg	\$ PRECIO DE LISTA
AREA02	BLANCO	1	10	.650	\$230.00
AREA04	HUESO	1	10	.650	\$230.00

CÓDIGO	ACABADO	MMV	PCM	PESO kg	\$ PRECIO DE LISTA
AREC02	BLANCO	1	10	.650	\$226.00
AREC04	HUESO	1	10	.650	\$223.00

RECOMENDACIONES

- Al realizar la instalación de los tornillos de fijación se debe tener cuidado en no exceder la fuerza de apriete de las tuercas, ya que puede dañar el asiento.
- Limpiar la superficie del asiento con una tela suave y húmeda agregando limpiador detergente no abrasivo, si así se requiere y luego secar.

ARA02 / ARA04

Asiento estándar, redondo, abierto

CARACTERÍSTICAS:

- Polipropileno 100% virgen.
- Bisagras ajustables para un ajuste perfecto.
- Instalación inferior.
- Cierre normal.



CÓDIGO	ACABADO	MMV	PCM	PESO kg	\$ PRECIO DE LISTA
ARA02	BLANCO	1	5	.900	\$344.00
ARA04	HUESO	1	5	.900	\$344.00

ARC02

Asiento estándar, redondo, cerrado

CARACTERÍSTICAS:

- Polipropileno 100% virgen.
- Bisagras ajustables para un ajuste perfecto.
- Instalación inferior.
- Cierre normal.



CÓDIGO	ACABADO	MMV	PCM	PESO kg	\$ PRECIO DE LISTA
ARC02	BLANCO	1	5	.900	\$347.00

ARA104.2

Asiento residencial, redondo, abierto

CARACTERÍSTICAS:

- Polipropileno 100% virgen.
- Bisagras ajustables para un ajuste perfecto.
- Instalación inferior.
- Cierre normal.



CÓDIGO	ACABADO	MMV	PCM	PESO kg	\$ PRECIO DE LISTA
ARA104.2	HUESO	1	4	1.5	\$429.00

ARA102L.2

Asiento residencial, redondo, abierto

CARACTERÍSTICAS:

- Polipropileno 100% virgen.
- Bisagras ajustables para un ajuste perfecto.
- Instalación inferior.
- Cierre lento.



CÓDIGO	ACABADO	MMV	PCM	PESO kg	\$ PRECIO DE LISTA
ARA102L.2	BLANCO	1	4	1.5	\$546.00

ARC104

Asiento residencial, redondo, cerrado

CARACTERÍSTICAS:

- Polipropileno 100% virgen.
- Bisagras ajustables para un ajuste perfecto.
- Instalación inferior.
- Cierre normal.
- *Hasta agotar existencias.



CÓDIGO	ACABADO	MMV	PCM	PESO kg	\$ PRECIO DE LISTA
ARC104	HUESO	1	4	1.5	\$429.00

AAC02 / AAC04

Asiento estándar, alargado, cerrado.

CARACTERÍSTICAS:

- Polipropileno 100% virgen.
- Bisagras ajustables para un ajuste perfecto.
- Instalación inferior.
- Cierre normal.



CÓDIGO	ACABADO	MMV	PCM	PESO kg	\$ PRECIO DE LISTA
AAC02	BLANCO	1	5	1.0	\$420.00
AAC04	HUESO	1	5	1.0	\$420.00

RECOMENDACIONES

- Al realizar la instalación de los tornillos de fijación se debe tener cuidado en no exceder la fuerza de apriete de las tuercas, ya que puede dañar el asiento.
- Limpiar la superficie del asiento con una tela suave y húmeda agregando limpiador detergente no abrasivo, si así se requiere y luego secar.

AAA02 / AAA04

Asiento estándar, redondo, cerrado

CARACTERÍSTICAS:

- Polipropileno 100% virgen.
- Bisagras ajustables para un ajuste perfecto.
- Instalación inferior.
- Cierre normal.



AAA102L / AAA104L

Asiento residencial, alargado, abierto.

CARACTERÍSTICAS:

- Polipropileno 100% virgen.
- Bisagras ajustables para un ajuste perfecto.
- Instalación inferior.
- Cierre lento.



CÓDIGO	ACABADO	MMV	PCM	PESO kg	\$ PRECIO DE LISTA
AAA02	BLANCO	1	5	1.0	\$459.00
AAA04	HUESO	1	5	1.0	\$459.00

CÓDIGO	ACABADO	MMV	PCM	PESO kg	\$ PRECIO DE LISTA
AAA102L	BLANCO	1	4	1.5	\$611.00
AAA104L	HUESO	1	4	1.5	\$611.00

AAC102L

Asiento residencial, alargado, cerrado

CARACTERÍSTICAS:

- Polipropileno 100% virgen.
- Bisagras ajustables para un ajuste perfecto.
- Instalación inferior.
- Cierre lento.



AAA202L.2

Asiento residencial plus, alargado, abierto

CARACTERÍSTICAS:

- Polipropileno 100% virgen.
- Bisagras ajustables para un ajuste perfecto.
- Instalación inferior.
- Cierre lento.



CÓDIGO	ACABADO	MMV	PCM	PESO kg	\$ PRECIO DE LISTA
AAC102L	BLANCO	1	4	1.5	\$611.00

CÓDIGO	ACABADO	MMV	PCM	PESO kg	\$ PRECIO DE LISTA
AAA202L.2	BLANCO	1	4	2.0	\$658.00

AAC202L

Asiento residencial plus, alargado, cerrado.

CARACTERÍSTICAS:

- Polipropileno 100% virgen.
- Bisagras ajustables para un ajuste perfecto.
- Instalación inferior.
- Cierre normal.
- *Hasta agotar existencias.



AAC204

Asiento residencial plus, alargado, cerrado.

CARACTERÍSTICAS:

- Polipropileno 100% virgen.
- Bisagras ajustables para un ajuste perfecto.
- Instalación inferior.
- Cierre normal.
- *Hasta agotar existencias.



CÓDIGO	ACABADO	MMV	PCM	PESO kg	\$ PRECIO DE LISTA
AAC202L	BLANCO	1	4	2.0	\$658.00

CÓDIGO	ACABADO	MMV	PCM	PESO kg	\$ PRECIO DE LISTA
AAC204	HUESO	1	4	2.0	\$540.00

● ACTIVA

● DESCONTINUADA

REFACCIÓN	DESCRIPCIÓN	FIG. COMPATIBLES	MMV	PCM	\$ PRECIO DE LISTA
R222064	Empaque copa 05n	<ul style="list-style-type: none"> ● 04.13 ● 04N.13 ● 05N.13 ● 4004.13 ● VFR01.19 	1	100	\$4.90
R223060	Mariposa C corta	<ul style="list-style-type: none"> ● 04.13 ● 04.19 ● 04.25 ● 04N.13 ● 04N.19 ● 05N.13 ● 4004.13 ● 4005.13 ● VAW01.24 ● VFR01.13 ● VFR01.19 ● VFR01.25 	20	100	\$9.37





LLAVES ANGULARES

CARACTERÍSTICAS GENERALES

- Materiales altamente resistentes.
- Para instalación en lavabo, fregadero y WC.
- Apertura ascendente o 1/4 de vuelta.
- Presión de trabajo:
Baja: 0.25 kg/cm² a 1 kg/cm²
Media: 1 kg/cm² a 3 kg/cm²
Alta: 3 kg/cm² a 6 kg/cm²

RECOMENDACIONES

- Antes de conectar la alimentación del agua asegúrese de purgar las líneas para evitar filtraciones de impurezas que puedan dañar el funcionamiento.
- Nunca utilizar silicón para la instalación del producto.
- Limpie con una franela húmeda y luego seque.

402.2 Llave de control angular inox acabado negro



CARACTERÍSTICAS:

- Fabricada en acero inoxidable
- Maneral metálico
- Vástago metálico, apertura 1/4 de vuelta
- Rosca a manguera: 1/2" NPS
- Rosca a red: 1/2" NPT




402.9 Llave de control angular inox acabado satin



CARACTERÍSTICAS:

- Fabricada en acero inoxidable
- Maneral metálico
- Vástago metálico, apertura 1/4 de vuelta
- Rosca a manguera: 1/2" NPS
- Rosca a red: 1/2" NPT



CÓDIGO	ACABADO	MMV	PCM	PESO kg	\$ PRECIO DE LISTA
402.2	Negro Satin	1	100	0.182	\$1,035.00

CÓDIGO	ACABADO	MMV	PCM	PESO kg	\$ PRECIO DE LISTA
402.9	Satin	1	100	0.185	\$658.00

404.2 Llave angular acabado negro mate



CARACTERÍSTICAS:

- Fabricada en latón
- Maneral metálico
- Vástago metálico, apertura 1/4 de vuelta
- Rosca a manguera: 1/2" NPS
- Rosca a red: 1/2" NPT



402 Llave de control angular con diseño redondo



CARACTERÍSTICAS:

- Fabricada en latón
- Maneral metálico
- Vástago metálico, apertura 1/4 de vuelta
- Rosca a manguera: 1/2" NPS
- Rosca a red: 1/2" NPT



CÓDIGO	ACABADO	MMV	PCM	PESO kg	\$ PRECIO DE LISTA
404.2	Negro Mate	20	150	0.138	\$427.00


CÓDIGO	ACABADO	MMV	PCM	PESO kg	\$ PRECIO DE LISTA
402	Cromo	1	80	0.154	\$291.00

403 Llave de control angular con diseño cuadrado



CARACTERÍSTICAS:

- Fabricada en latón
- Maneral metálico
- Vástago metálico, apertura 1/4 de vuelta
- Rosca a manguera: 1/2" NPS
- Rosca a red: 1/2" NPT



401CV Llave de control angular 1/4 de vuelta



CARACTERÍSTICAS:

- Fabricada en latón
- Maneral ABS cromado
- Vástago metálico, apertura 1/4 de vuelta
- Diseño compacto
- Rosca a manguera: 1/2" NPS
- Rosca a red: 1/2" NPT



CÓDIGO	ACABADO	MMV	PCM	PESO kg	\$ PRECIO DE LISTA
403	Cromo	1	80	0.237	\$322.00

CÓDIGO	ACABADO	MMV	PCM	PESO kg	\$ PRECIO DE LISTA
401CV	Niquelado	12	120	0.080	\$98.90

CARACTERÍSTICAS GENERALES

- Materiales altamente resistentes.
- Para instalación en lavabo, fregadero y WC.
- Apertura ascendente o 1/4 de vuelta.
- Presión de trabajo:
Baja: 0.25 kg/cm² a 1 kg/cm²
Media: 1 kg/cm² a 3 kg/cm²
Alta: 3 kg/cm² a 6 kg/cm²

RECOMENDACIONES

- Antes de conectar la alimentación del agua asegúrese de purgar las líneas para evitar filtraciones de impurezas que puedan dañar el funcionamiento.
- Nunca utilizar silicón para la instalación del producto.
- Limpie con una franela húmeda y luego seque.

401CSC Llave de control angular

CARACTERÍSTICAS:

- Fabricada en latón
- Maneral ABS cromado
- Vástago metálico, apertura ascendente
- Rosca a manguera: 1/2" NPS
- Rosca a red: 1/2" NPT



CONTROL **NUEVO PRODUCTO**

WC
Lavabo
Fregadero

10 años de GARANTÍA

NMX

EMPAQUE:

CÓDIGO	ACABADO	MMV	PCM	PESO kg	\$ PRECIO DE LISTA
401CSC	Niquelado	12	120	0.100	\$124.50

400SC Llave de control angular con vástago plástico

CARACTERÍSTICAS:

- Fabricada en latón
- Maneral metálico
- Vástago plástico, apertura ascendente
- Rosca a manguera: 1/2" NPS
- Rosca a red: 1/2" NPT



CONTROL **NUEVO PRODUCTO**

WC
Lavabo
Fregadero

10 años de GARANTÍA

NMX

EMPAQUE:

CÓDIGO	ACABADO	MMV	PCM	PESO kg	\$ PRECIO DE LISTA
400SC	Cromo	10	100	0.075	\$161.00

401SC Llave de control angular sin contratuerca

CARACTERÍSTICAS:

- Fabricada en latón
- Maneral metálico
- Vástago metálico, apertura ascendente
- Rosca a manguera: 1/2" NPS
- Rosca a red: 1/2" NPT



CONTROL **NUEVO PRODUCTO**

WC
Lavabo
Fregadero

10 años de GARANTÍA

NMX

EMPAQUE:

CÓDIGO	ACABADO	MMV	PCM	PESO kg	\$ PRECIO DE LISTA
401SC	Cromo	10	100	0.085	\$167.00

\$ CAJA MASTER	PCM	\$ PRECIO DE LISTA
100		\$16,533.00

402FVP Llave angular forjada con vástago plástico

CARACTERÍSTICAS:

- Fabricada en latón
- Maneral metálico
- Vástago plástico, apertura ascendente
- Rosca a manguera: 1/2" NPS
- Rosca a red: 1/2" NPT



CONTROL **NUEVO PRODUCTO**

WC
Lavabo
Fregadero

10 años de GARANTÍA

NMX

EMPAQUE:

CÓDIGO	ACABADO	MMV	PCM	PESO kg	\$ PRECIO DE LISTA
402FVP	Cromo	1	64	0.099	\$146.50

401ST Llave de control angular

CARACTERÍSTICAS:

- Fabricada en latón
- Maneral metálico
- Vástago metálico, apertura ascendente
- Rosca a manguera: 1/2" NPS
- Rosca a red: 1/2" NPT



CONTROL **NUEVO PRODUCTO**

WC
Lavabo
Fregadero

10 años de GARANTÍA

NMX

EMPAQUE:

CÓDIGO	ACABADO	MMV	PCM	PESO kg	\$ PRECIO DE LISTA
401ST	Cromo	10	100	0.155	\$386.00

\$ CAJA MASTER	PCM	\$ PRECIO DE LISTA
100		\$38,214.00

405BSC Llave angular con barrilillo

CARACTERÍSTICAS:

- Fabricada en latón
- Maneral ABS cromado
- Vástago metálico, apertura ascendente
- Rosca a manguera: 1/2" NPS
- Con anillo de compresión para tubo de cobre y CPVC de 1/2"



CONTROL **NUEVO PRODUCTO**

WC
Lavabo
Fregadero

2 años de GARANTÍA

NMX

EMPAQUE:

CÓDIGO	ACABADO	MMV	PCM	PESO kg	\$ PRECIO DE LISTA
405BSC	Niquelado	1	72	0.120	\$110.30

CARACTERÍSTICAS GENERALES

- Materiales altamente resistentes.
- Para instalación en lavabo, fregadero y WC.
- Apertura ascendente o 1/4 de vuelta.
- Presión de trabajo:
Baja: 0.25 kg/cm² a 1 kg/cm²
Media: 1 kg/cm² a 3 kg/cm²
Alta: 3 kg/cm² a 6 kg/cm²

RECOMENDACIONES

- Antes de conectar la alimentación del agua asegúrese de purgar las líneas para evitar filtraciones de impurezas que puedan dañar el funcionamiento.
- Nunca utilizar silicona para la instalación del producto.
- Limpie con una franela húmeda y luego seque.

406BSC Llave angular con barrilito

CARACTERÍSTICAS:

- Fabricada en latón
- Maneral metálico
- Vástago plástico, apertura ascendente
- Rosca a manguera: 1/2" NPS
- Con anillo de compresión para tubo de cobre y CPVC de 1/2"



CONTROL **NUEVO PRODUCTO**

WC
Lavabo
Fregadero

10 años de GARANTÍA


EMPAQUE:

CÓDIGO	ACABADO	MMV	PCM	PESO kg	\$ PRECIO DE LISTA
406BSC	Cromo	1	96	0.116	\$141.60

401BSC Llave de control angular con contratuerca

CARACTERÍSTICAS:

- Fabricada en latón
- Maneral ABS cromado
- Vástago metálico, apertura ascendente
- Rosca a manguera: 1/2" NPS
- Con anillo de compresión para tubo de cobre y CPVC de 1/2"



CONTROL **NUEVO PRODUCTO**

WC
Lavabo
Fregadero

10 años de GARANTÍA

NMX

EMPAQUE:

CÓDIGO	ACABADO	MMV	PCM	PESO kg	\$ PRECIO DE LISTA
401BSC	Cromo	10	100	0.105	\$196.00

\$ CAJA MASTER	PCM	\$ PRECIO DE LISTA
100		\$19,404.00

401CPVC Llave de control angular para CPVC

CARACTERÍSTICAS:

- Fabricada en latón
- Maneral ABS cromado
- Vástago metálico, apertura 1/4 de vuelta
- Rosca a manguera: 1/2" NPS
- Con anillo de compresión para tubo de cobre y CPVC de 1/2"
- ***Hasta agotar existencias.**



CONTROL **NUEVO PRODUCTO**

WC
Lavabo
Fregadero

10 años de GARANTÍA

EMPAQUE:

CÓDIGO	ACABADO	MMV	PCM	PESO kg	\$ PRECIO DE LISTA
401CPVC	Cromo	1	115	0.102	\$177.00

\$ CAJA MASTER	PCM	\$ PRECIO DE LISTA
115		\$20,151.45

401D Llave de control angular doble

CARACTERÍSTICAS:

- Fabricada en latón
- Maneral ABS cromado
- Vástago plástico, apertura ascendente
- Salida doble con rosca a manguera: 1/2" NPS
- Rosca a red: 1/2" NPT



CONTROL **NUEVO PRODUCTO**

WC
Lavabo
Fregadero

10 años de GARANTÍA

EMPAQUE:

CÓDIGO	ACABADO	MMV	PCM	PESO kg	\$ PRECIO DE LISTA
401D	Cromo	15	150	0.103	\$171.00

MANGUERAS PARA AGUA

CARACTERÍSTICAS GENERALES

- Temperatura máxima: 86 °C.
- Espiga: Latón.
- Empaque: Elastómero para sello perfecto.
- Férula: Acero inoxidable.

RECOMENDACIONES

- Antes de realizar la conexión a la red hidráulica asegúrese que las roscas de instalación estén limpias y libres de grasa o polvo.
- Nunca utilizar silicón o cinta selladora para roscas en la instalación.
- Utilizar para el apriete, de ser necesario, en tuerca de latón forjado la herramienta adecuada con caras planas; para las tuercas plásticas nunca utilizar herramientas para su apriete.

LALL-40 Manguera para lavabo, tramado de acero inoxidable con tuercas de latón

CARACTERÍSTICAS:

- Tramado de acero inoxidable.
- Tuercas de latón.
- Presión de trabajo máxima de 20 Kg/cm² (285 lb/pulg²).
- Medida: 1/2" x 1/2" x 40 cm



EMPAQUE:



LALP-40 Manguera para lavabo, tramado de acero inoxidable con tuercas de latón y plástico

CARACTERÍSTICAS:

- Tramado de acero inoxidable.
- Tuercas de latón y plástico (ergonómica).
- Presión de trabajo máxima de 20 Kg/cm² (285 lb/pulg²).
- Medida: 1/2" x 1/2" x 40 cm



EMPAQUE:



CÓDIGO	ACABADO	MMV	PCM	PESO kg	\$PRECIO DE LISTA
LALL-40	-	10	100	0.085	\$93.80

\$CAJA MASTER	PCM	\$PRECIO DE LISTA
100		\$9,286.20

CÓDIGO	ACABADO	MMV	PCM	PESO kg	\$PRECIO DE LISTA
LALP-40	-	10	100	0.079	\$87.30

\$CAJA MASTER	PCM	\$PRECIO DE LISTA
100		\$8,642.70

LLLL-40 Manguera para lavabo, tramado de aluminio con tuercas de latón

CARACTERÍSTICAS:

- Tramado de aluminio.
- Tuercas de latón.
- Presión de trabajo máxima de 20 Kg/cm² (285 lb/pulg²).
- Medida: 1/2" x 1/2" x 40 cm




EMPAQUE:



LVPP-40 Manguera para lavabo, tramado de nylon con tuercas de plástico

CARACTERÍSTICAS:

- Tramado de nylon gris.
- Tuercas plásticas ergonómicas.
- Presión de trabajo máxima de 20 Kg/cm² (285 lb/pulg²).
- Medida: 1/2" x 1/2" x 40 cm



EMPAQUE:



CÓDIGO	ACABADO	MMV	PCM	PESO kg	\$PRECIO DE LISTA
LLLL-40	-	10	100	0.074	\$90.20

\$CAJA MASTER	PCM	\$PRECIO DE LISTA
100		\$8,929.80

CÓDIGO	ACABADO	MMV	PCM	PESO kg	\$PRECIO DE LISTA
LVPP-40	-	10	100	0.066	\$59.00

\$CAJA MASTER	PCM	\$PRECIO DE LISTA
100		\$5,841.00

LBLL40 Manguera para lavabo, tramado de nylon blanco con tuercas de latón

CARACTERÍSTICAS:

- Tramado de nylon blanco.
- Tuercas de latón.
- Presión de trabajo máxima de 20 Kg/cm² (285 lb/pulg²).
- Medida: 1/2" x 1/2" x 40 cm




EMPAQUE:



LBPP40 Manguera para lavabo, tramado de nylon blanco con tuercas de plástico

CARACTERÍSTICAS:

- Tramado de nylon blanco.
- Tuercas plásticas ergonómicas.
- Presión de trabajo máxima de 20 Kg/cm² (285 lb/pulg²).
- Medida: 1/2" x 1/2" x 40 cm



EMPAQUE:



CÓDIGO	ACABADO	MMV	PCM	PESO kg	\$PRECIO DE LISTA
LBLL40	-	10	100	0.077	\$94.00

\$CAJA MASTER	PCM	\$PRECIO DE LISTA
100		\$9,306.00

CÓDIGO	ACABADO	MMV	PCM	PESO kg	\$PRECIO DE LISTA
LBPP40	-	10	100	0.068	\$59.50

\$CAJA MASTER	PCM	\$PRECIO DE LISTA
100		\$5,890.50

CARACTERÍSTICAS GENERALES

- Temperatura máxima: 86 °C.
- Espiga: Latón.
- Empaque: Elastómero para sello perfecto.
- Fécula: Acero inoxidable.

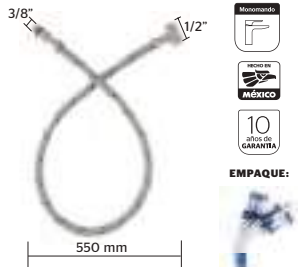
RECOMENDACIONES

- Antes de realizar la conexión a la red hidráulica asegúrese que las roscas de instalación estén limpias y libres de grasa o polvo.
- Nunca utilizar silicón o cinta selladora para roscas en la instalación.
- Utilizar para el apriete, de ser necesario, en tuerca de latón forjado la herramienta adecuada con caras planas; para las tuercas plásticas nunca utilizar herramientas para su apriete.

MALL-55 Manguera para monomando, tramado de acero inoxidable

CARACTERÍSTICAS:

- Tramado acero inoxidable.
- Tuercas de latón.
- Presión de trabajo máxima de 20 Kg/cm² (285 lb/pulg²).
- Medida: 1/2" x 3/8" x 55 cm



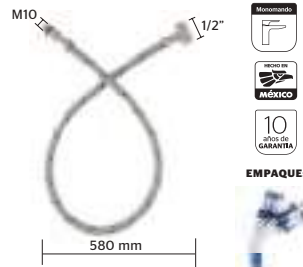
EMPAQUE:



MALL-58 Manguera para monomando, tramado de acero inoxidable

CARACTERÍSTICAS:

- Tramado acero inoxidable.
- Tuercas de latón.
- Presión de trabajo máxima de 20 Kg/cm² (285 lb/pulg²).
- Medida: 1/2" x M10 x 58 cm



EMPAQUE:



CÓDIGO	ACABADO	MMV	PCM	PESO kg	\$ PRECIO DE LISTA
MALL-55	-	1	150	0.085	\$111.90

\$ CAJA MASTER	PCM	\$ PRECIO DE LISTA
150		\$16,617.15

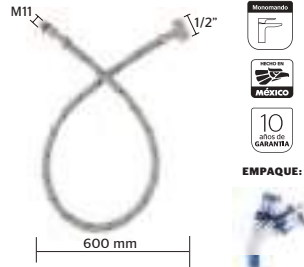
CÓDIGO	ACABADO	MMV	PCM	PESO kg	\$ PRECIO DE LISTA
MALL-58	-	1	150	0.091	\$118.20

\$ CAJA MASTER	PCM	\$ PRECIO DE LISTA
150		\$17,552.70

MALL-60 Manguera para monomando, tramado de acero inoxidable

CARACTERÍSTICAS:

- Tramado acero inoxidable.
- Tuercas de latón.
- Presión de trabajo máxima de 20 Kg/cm² (285 lb/pulg²).
- Medida: 1/2" x M11 x 60 cm



EMPAQUE:



CÓDIGO	ACABADO	MMV	PCM	PESO kg	\$ PRECIO DE LISTA
MALL-60	-	1	150	0.096	\$136.50

\$ CAJA MASTER	PCM	\$ PRECIO DE LISTA
150		\$20,270.25

LALL-55 Manguera para fregadero, tramado de acero inoxidable con tuercas de latón

CARACTERÍSTICAS:

- Tramado de acero inoxidable.
- Tuercas de latón.
- Presión de trabajo máxima de 20 Kg/cm² (285 lb/pulg²).
- Medida 1/2" x 1/2" x 55 cm



EMPAQUE:



CÓDIGO	ACABADO	MMV	PCM	PESO kg	\$ PRECIO DE LISTA
LALL-55	-	10	100	0.103	\$110.50

\$ CAJA MASTER	PCM	\$ PRECIO DE LISTA
100		\$10,939.50

LALP-55 Manguera para fregadero, tramado de acero inoxidable con tuercas de latón y plástico

CARACTERÍSTICAS:

- Tramado de acero inoxidable.
- Tuercas de latón y plástico (ergonómica).
- Presión de trabajo máxima de 20 Kg/cm² (285 lb/pulg²).
- Medida 1/2" x 1/2" x 55 cm



EMPAQUE:



CÓDIGO	ACABADO	MMV	PCM	PESO kg	\$ PRECIO DE LISTA
LALP-55	-	10	100	0.095	\$103.10

\$ CAJA MASTER	PCM	\$ PRECIO DE LISTA
100		\$10,206.90

LLLL-55 Manguera para fregadero, tramado de aluminio con tuercas de latón

CARACTERÍSTICAS:

- Tramado de acero aluminio.
- Tuercas de latón.
- Presión de trabajo máxima de 20 Kg/cm² (285 lb/pulg²).
- Medida 1/2" x 1/2" x 55 cm



EMPAQUE:



CÓDIGO	ACABADO	MMV	PCM	PESO kg	\$ PRECIO DE LISTA
LLLL-55	-	1	100	0.086	\$101.50

\$ CAJA MASTER	PCM	\$ PRECIO DE LISTA
100		\$10,048.50

CARACTERÍSTICAS GENERALES

- Temperatura máxima: 86 °C.
- Espiga: Latón.
- Empaque: Elastómero para sello perfecto.
- Férula: Acero inoxidable.

RECOMENDACIONES

- Antes de realizar la conexión a la red hidráulica asegúrese que las roscas de instalación estén limpias y libres de grasa o polvo.
- Nunca utilizar silicona o cinta selladora para roscas en la instalación.
- Utilizar para el apriete, de ser necesario, en tuerca de latón forjado la herramienta adecuada con caras planas; para las tuercas plásticas nunca utilizar herramientas para su apriete.

LNLL55 Manguera para lavabo y fregadero, tramado de nylon negro con tuercas de latón

CARACTERÍSTICAS:


- Tramado de nylon negro.
- Tuercas de latón.
- Presión de trabajo máxima de 20 Kg/cm² (285 lb/pulg²).
- Medida 1/2" x 1/2" x 55 cm



LVPP-55 Manguera para fregadero, tramado de nylon con tuercas de plástico

CARACTERÍSTICAS:

- Tramado de nylon gris.
- Tuercas plásticas ergonómicas.
- Presión de trabajo máxima de 20 Kg/cm² (285 lb/pulg²).
- Medida: 1/2" x 1/2" x 55 cm



CÓDIGO	ACABADO	MMV	PCM	PESO kg	\$PRECIO DE LISTA
LNLL55	-	1	200	0.095	\$91.00

CÓDIGO	ACABADO	MMV	PCM	PESO kg	\$PRECIO DE LISTA
LVPP-55	-	10	100	0.076	\$67.80

\$CAJA MASTER	PCM	\$PRECIO DE LISTA
	100	\$6,712.20

LBLL55 Manguera para fregadero, tramado de nylon blanco con tuercas de latón

CARACTERÍSTICAS:


- Tramado de nylon blanco.
- Tuercas de latón.
- Presión de trabajo máxima de 20 Kg/cm² (285 lb/pulg²).
- Medida 1/2" x 1/2" x 55 cm



LBPP55 Manguera para fregadero, tramado de nylon blanco con tuercas de plástico

CARACTERÍSTICAS:

- Tramado de nylon blanco.
- Tuercas plásticas ergonómicas.
- Presión de trabajo máxima de 20 Kg/cm² (285 lb/pulg²).
- Medida: 1/2" x 1/2" x 55 cm



CÓDIGO	ACABADO	MMV	PCM	PESO kg	\$PRECIO DE LISTA
LBLL55	-	10	100	0.088	\$100.60

CÓDIGO	ACABADO	MMV	PCM	PESO kg	\$PRECIO DE LISTA
LBPP55	-	10	100	0.078	\$65.80

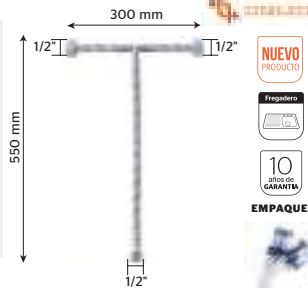
\$CAJA MASTER	PCM	\$PRECIO DE LISTA
	150	\$9,959.40

\$CAJA MASTER	PCM	\$PRECIO DE LISTA
	100	\$6,514.20

LALPT55 Manguera para lavabo y fregadero conector T, tramado de acero inoxidable con tuercas de latón y plástico

CARACTERÍSTICAS:

- Tramado de acero inoxidable.
- Tuercas de latón y plástico (ergonómica).
- Presión de trabajo máxima de 20 Kg/cm² (285 lb/pulg²).
- Medida: 1/2" x 1/2" x 1/2" x 55 cm



LVPT55 Manguera para lavabo y fregadero conector T, tramado de nylon con tuercas de latón y plástico

CARACTERÍSTICAS:

- Tramado de nylon gris.
- Tuercas de latón y plástico (ergonómica).
- Presión de trabajo máxima de 20 Kg/cm² (285 lb/pulg²).
- Medida: 1/2" x 1/2" x 1/2" x 55 cm



CÓDIGO	ACABADO	MMV	PCM	PESO kg	\$PRECIO DE LISTA
LALPT55	-	1	100	0.140	\$240.00

CÓDIGO	ACABADO	MMV	PCM	PESO kg	\$PRECIO DE LISTA
LVPT55	-	1	100	0.120	\$191.00

CARACTERÍSTICAS GENERALES

- Temperatura máxima: 86 °C.
- Espiga: Latón.
- Empaque: Elastómero para sello perfecto.
- Férrula: Acero inoxidable.


RECOMENDACIONES

- Antes de realizar la conexión a la red hidráulica asegúrese que las roscas de instalación estén limpias y libres de grasa o polvo.
- Nunca utilizar silicón o cinta selladora para roscas en la instalación.
- Utilizar para el apriete, de ser necesario, en tuerca de latón forjado la herramienta adecuada con caras planas; para las tuercas plásticas nunca utilizar herramientas para su apriete.

WALL-35 Manguera para WC, tramado de acero inoxidable con tuercas de latón

CARACTERÍSTICAS:

- Tramado de acero inoxidable.
- Tuercas de latón.
- Presión de trabajo máxima de 20 Kg/cm² (285 lb/pulg²).
- Medida: 1/2" x 7/8" x 35 cm



EMPAQUE:



WALP-35 Manguera para WC, tramado de acero inoxidable con tuercas de latón y plástico

CARACTERÍSTICAS:

- Tramado de acero inoxidable.
- Tuercas de latón y plástico (ergonómica).
- Presión de trabajo máxima de 20 Kg/cm² (285 lb/pulg²).
- Medida: 1/2" x 7/8" x 35 cm



EMPAQUE:



CÓDIGO	ACABADO	MMV	PCM	PESO kg	\$ PRECIO DE LISTA
WALL-35	-	10	100	0.091	\$94.10
\$ CAJA MASTER	PCM	100			\$9,315.90

CÓDIGO	ACABADO	MMV	PCM	PESO kg	\$ PRECIO DE LISTA
WALP-35	-	10	100	0.077	\$78.10
\$ CAJA MASTER	PCM	100			\$7,731.90

WLLL-35 Manguera para WC, tramado de aluminio con tuercas de latón

CARACTERÍSTICAS:

- Tramado de aluminio.
- Tuercas de latón.
- Presión de trabajo máxima de 20 Kg/cm² (285 lb/pulg²).
- Medida: 1/2" x 7/8" x 35 cm



EMPAQUE:



WVLP-35 Manguera para WC, tramado de nylon con tuercas de latón y plástico

CARACTERÍSTICAS:

- Tramado de nylon gris
- Tuercas de latón y plástico (ergonómica).
- Presión de trabajo máxima de 20 Kg/cm² (285 lb/pulg²).
- Medida: 1/2" x 7/8" x 35 cm



EMPAQUE:



CÓDIGO	ACABADO	MMV	PCM	PESO kg	\$ PRECIO DE LISTA
WLLL-35	-	10	100	0.080	\$95.60
\$ CAJA MASTER	PCM	100			\$9,464.40

CÓDIGO	ACABADO	MMV	PCM	PESO kg	\$ PRECIO DE LISTA
WVLP-35	-	10	100	0.066	\$78.30
\$ CAJA MASTER	PCM	100			\$7,751.70

WVPP-35 Manguera para WC, tramado de nylon con tuercas de plástico

CARACTERÍSTICAS:

- Tramado de nylon gris.
- Tuercas plásticas ergonómicas.
- Presión de trabajo máxima de 20 Kg/cm² (285 lb/pulg²).
- Medida: 1/2" x 7/8" x 35 cm



EMPAQUE:



WBLL35 Manguera para WC, tramado de nylon blanco con tuercas de latón

CARACTERÍSTICAS:

- Tramado de nylon blanco.
- Tuercas de latón.
- Presión de trabajo máxima de 20 Kg/cm² (285 lb/pulg²).
- Medida: 1/2" x 7/8" x 35 cm



EMPAQUE:



CÓDIGO	ACABADO	MMV	PCM	PESO kg	\$ PRECIO DE LISTA
WVPP-35	-	10	100	0.062	\$61.70
\$ CAJA MASTER	PCM	100			\$6,108.30

CÓDIGO	ACABADO	MMV	PCM	PESO kg	\$ PRECIO DE LISTA
WBLL35	-	10	100	0.080	\$86.90
\$ CAJA MASTER	PCM	100			\$8,603.10

CARACTERÍSTICAS GENERALES

- Temperatura máxima: 86 °C.
- Espiga: Latón.
- Empaque: Elastómero para sello perfecto.
- Férula: Acero inoxidable.

RECOMENDACIONES

- Antes de realizar la conexión a la red hidráulica asegúrese que las roscas de instalación estén limpias y libres de grasa o polvo.
- Nunca utilizar silicón o cinta selladora para roscas en la instalación.
- Utilizar para el apriete, de ser necesario, en tuerca de latón forjado la herramienta adecuada con caras planas; para las tuercas plásticas nunca utilizar herramientas para su apriete.

WBPP35 Manguera para WC, tramado de nylon blanco con tuercas de plástico

CARACTERÍSTICAS:

- Tramado de nylon blanco.
- Tuercas plásticas ergonómicas.
- Presión de trabajo máxima de 20 Kg/cm² (285 lb/pulg²).
- Medida: 1/2" x 7/8" x 35 cm



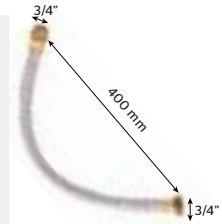
EMPAQUE:



BALL-40 Manguera para boiler, tramado de acero inoxidable

CARACTERÍSTICAS:

- Tramado de acero inoxidable.
- Tuercas de latón.
- Presión máxima de trabajo de 14 kg/cm² (200 lb/pulg²).
- Medida: 3/4" x 3/4" x 40 cm



EMPAQUE:



CÓDIGO	ACABADO	MMV	PCM	PESO kg	\$PRECIO DE LISTA
WBPP35	-	10	100	0.065	\$62.70

\$CAJA MASTER	PCM	\$PRECIO DE LISTA
100		\$6,207.30

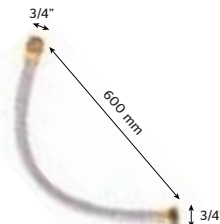
CÓDIGO	ACABADO	MMV	PCM	PESO kg	\$PRECIO DE LISTA
BALL-40	-	1	10	0.238	\$242.00

\$CAJA MASTER	PCM	\$PRECIO DE LISTA
10		\$2,395.80

BALL-60 Manguera para boiler, tramado de acero inoxidable

CARACTERÍSTICAS:

- Tramado de acero inoxidable.
- Tuercas de latón.
- Presión máxima de trabajo de 14 kg/cm² (200 lb/pulg²).
- Medida: 3/4" x 3/4" x 60 cm



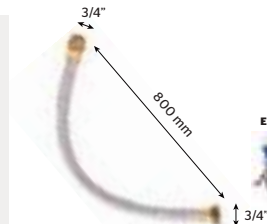
EMPAQUE:



BALL-80 Manguera para boiler, tramado de acero inoxidable

CARACTERÍSTICAS:

- Tramado de acero inoxidable.
- Tuercas de latón.
- Presión máxima de trabajo de 14 kg/cm² (200 lb/pulg²).
- Medida: 3/4" x 3/4" x 80 cm



EMPAQUE:



CÓDIGO	ACABADO	MMV	PCM	PESO kg	\$PRECIO DE LISTA
BALL-60	-	1	10	0.295	\$255.00

\$CAJA MASTER	PCM	\$PRECIO DE LISTA
10		\$2,524.50

CÓDIGO	ACABADO	MMV	PCM	PESO kg	\$PRECIO DE LISTA
BALL-80	-	1	10	0.364	\$286.00

\$CAJA MASTER	PCM	\$PRECIO DE LISTA
10		\$2,831.40

BALL100 Manguera para boiler, tramado de acero inoxidable

CARACTERÍSTICAS:

- Tramado de acero inoxidable.
- Tuercas de latón.
- Presión máxima de trabajo de 14 kg/cm² (200 lb/pulg²).
- Medida: 3/4" x 3/4" x 100 cm



EMPAQUE:



BALL120 Manguera para boiler, tramado de acero inoxidable

CARACTERÍSTICAS:

- Tramado de acero inoxidable.
- Tuercas de latón.
- Presión máxima de trabajo de 14 kg/cm² (200 lb/pulg²).
- Medida: 3/4" x 1/2" x 120 cm



EMPAQUE:



CÓDIGO	ACABADO	MMV	PCM	PESO kg	\$PRECIO DE LISTA
BALL100	-	1	50	0.400	\$327.00

CÓDIGO	ACABADO	MMV	PCM	PESO kg	\$PRECIO DE LISTA
BALL120	-	1	50	0.428	\$326.00

CARACTERÍSTICAS GENERALES

- Temperatura máxima: 86 °C.
- Espiga: Latón.
- Empaque: Elastómero para sello perfecto.
- Fécula: Acero inoxidable.

RECOMENDACIONES

- Antes de realizar la conexión a la red hidráulica asegúrese que las roscas de instalación estén limpias y libres de grasa o polvo.
- Nunca utilizar silicón o cinta selladora para roscas en la instalación.
- Utilizar para el apriete, de ser necesario, en tuerca de latón forjado la herramienta adecuada con caras planas; para las tuercas plásticas nunca utilizar herramientas para su apriete.

LVALL120 Manguera para lavadora, tramado de acero inoxidable

CARACTERÍSTICAS:

- Tramado de acero inoxidable.
- Tuercas de latón niquelado.
- Presión máxima de trabajo de 10.2 kg/cm² (145 lb/pulg²).
- Medida: 3/4" x 3/4" x 120 cm



LVALL150 Manguera para lavadora, tramado de acero inoxidable

CARACTERÍSTICAS:

- Tramado de acero inoxidable.
- Tuercas de latón niquelado.
- Presión máxima de trabajo de 10.2 kg/cm² (145 lb/pulg²).
- Medida: 3/4" x 3/4" x 150 cm



CÓDIGO	ACABADO	MMV	PCM	PESO kg	\$ PRECIO DE LISTA
LVALL120	-	1	50	0.240	\$306.00

CÓDIGO	ACABADO	MMV	PCM	PESO kg	\$ PRECIO DE LISTA
LVALL150	-	1	50	0.280	\$327.00

LVALL180 Manguera para lavadora, tramado de acero inoxidable

CARACTERÍSTICAS:

- Tramado de acero inoxidable.
- Tuercas de latón niquelado.
- Presión máxima de trabajo de 10.2 kg/cm² (145 lb/pulg²).
- Medida: 3/4" x 3/4" x 180 cm



LVBLL120 Manguera para lavadora, tramado de nylon blanco

CARACTERÍSTICAS:

- Tramado de nylon blanco.
- Tuercas de latón niquelado.
- Presión máxima de trabajo de 10.2 kg/cm² (145 lb/pulg²).
- Medida: 3/4" x 3/4" x 120 cm



CÓDIGO	ACABADO	MMV	PCM	PESO kg	\$ PRECIO DE LISTA
LVALL180	-	1	50	0.320	\$348.00

CÓDIGO	ACABADO	MMV	PCM	PESO kg	\$ PRECIO DE LISTA
LVBLL120	-	1	50	0.210	\$154.00

LVBLL150 Manguera para lavadora, tramado de nylon blanco

CARACTERÍSTICAS:

- Tramado de nylon blanco.
- Tuercas de latón niquelado.
- Presión máxima de trabajo de 10.2 kg/cm² (145 lb/pulg²).
- Medida: 3/4" x 3/4" x 150 cm



LVBLL180 Manguera para lavadora, tramado de nylon blanco

CARACTERÍSTICAS:

- Tramado de nylon blanco.
- Tuercas de latón niquelado.
- Presión máxima de trabajo de 10.2 kg/cm² (145 lb/pulg²).
- Medida: 3/4" x 3/4" x 180 cm



CÓDIGO	ACABADO	MMV	PCM	PESO kg	\$ PRECIO DE LISTA
LVBLL150	-	1	50	0.240	\$176.00

CÓDIGO	ACABADO	MMV	PCM	PESO kg	\$ PRECIO DE LISTA
LVBLL180	-	1	50	0.270	\$196.00

CARACTERÍSTICAS GENERALES

- Temperatura máxima: 86 °C.
- Espiga: Latón.
- Empaque: Elastómero para sello perfecto.
- Fécula: Acero inoxidable.

RECOMENDACIONES

- Antes de realizar la conexión a la red hidráulica asegúrese que las roscas de instalación estén limpias y libres de grasa o polvo.
- Nunca utilizar silicón o cinta selladora para roscas en la instalación.
- Utilizar para el apriete, de ser necesario, en tuerca de latón forjado la herramienta adecuada con caras planas; para las tuercas plásticas nunca utilizar herramientas para su apriete.

LVB90LL120 Manguera para lavadora, tramado de nylon blanco y codo de 90°

CARACTERÍSTICAS:

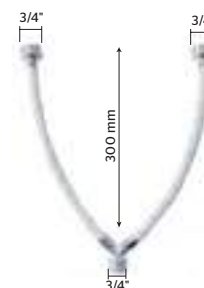
- Tramado de nylon blanco.
- Tuercas de latón niquelado.
- Extremo con codo de 90°.
- Presión máxima de trabajo de 10.2 kg/cm² (145 lb/pulg²).
- Medida: 3/4" x 3/4" x 120 cm



LVBYLL30 Manguera para lavadora tipo Y, tramado de nylon blanco

CARACTERÍSTICAS:

- Tramado de nylon blanco.
- Tuercas de latón niquelado.
- Presión máxima de trabajo de 10.2 kg/cm² (145 lb/pulg²).
- Medida: 3/4" x 3/4" x 3/4" x 30 cm



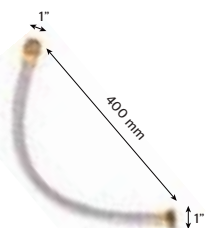
CÓDIGO	ACABADO	MMV	PCM	PESO kg	\$PRECIO DE LISTA
LVB90LL120	-	1	50	0.215	\$225.00

CÓDIGO	ACABADO	MMV	PCM	PESO kg	\$PRECIO DE LISTA
LVBYLL30	-	1	50	0.190	\$242.00

HALL-40 Manguera para hidroneumático, tramado de acero inoxidable

CARACTERÍSTICAS:

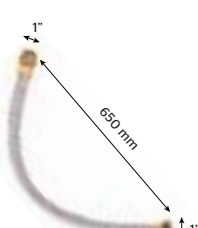
- Tramado de acero inoxidable.
- Tuercas de latón.
- Presión máxima de trabajo de 14 kg/cm² (200 lb/pulg²).
- Medida: 1" x 1" x 40 cm



HALL-65 Manguera para hidroneumático, tramado de acero inoxidable

CARACTERÍSTICAS:

- Tramado de acero inoxidable.
- Tuercas de latón.
- Presión máxima de trabajo de 14 kg/cm² (200 lb/pulg²).
- Medida: 1" x 1" x 65 cm



CÓDIGO	ACABADO	MMV	PCM	PESO kg	\$PRECIO DE LISTA
HALL-40	-	1	10	0.384	\$476.00

CÓDIGO	ACABADO	MMV	PCM	PESO kg	\$PRECIO DE LISTA
HALL-65	-	1	10	0.529	\$552.00

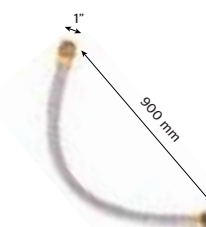
\$CAJA MASTER	PCM	\$PRECIO DE LISTA
10		\$4,712.40

\$CAJA MASTER	PCM	\$PRECIO DE LISTA
10		\$5,464.80

HALL-90 Manguera para hidroneumático, tramado de acero inoxidable

CARACTERÍSTICAS:

- Tramado de acero inoxidable.
- Tuercas de latón.
- Presión máxima de trabajo de 14 kg/cm² (200 lb/pulg²).
- Medida: 1" x 1" x 90 cm



RVLL30 Manguera para refrigerador, tramado de nylon

CARACTERÍSTICAS:

- Tramado de nylon.
- Tuercas de latón.
- Presión máxima de trabajo de 10.2 kg/cm² (145 lb/pulg²).
- Medida: 7/16" x 7/16" x 30 cm



CÓDIGO	ACABADO	MMV	PCM	PESO kg	\$PRECIO DE LISTA
HALL-90	-	1	10	0.634	\$629.00

CÓDIGO	ACABADO	MMV	PCM	PESO kg	\$PRECIO DE LISTA
RVLL30	-	1	200	0.035	\$93.00

\$CAJA MASTER	PCM	\$PRECIO DE LISTA
10		\$6,227.10

CARACTERÍSTICAS GENERALES

- Temperatura máxima: 86 °C.
- Espiga: Latón.
- Empaque: Elastómero para sello perfecto.
- Férula: Acero inoxidable.

RECOMENDACIONES

- Antes de realizar la conexión a la red hidráulica asegúrese que las roscas de instalación estén limpias y libres de grasa o polvo.
- Nunca utilizar silicona o cinta selladora para roscas en la instalación.
- Utilizar para el apriete, de ser necesario, en tuerca de latón forjado la herramienta adecuada con caras planas; para las tuercas plásticas nunca utilizar herramientas para su apriete.

RVLL70 Manguera para refrigerador, tramado de nylon

CARACTERÍSTICAS:

- Tramado de nylon.
- Tuercas de latón.
- Presión máxima de trabajo de 10.2 kg/cm² (145 lb/pulg²).
- Medida: 7/16" x 7/16" x 70 cm



CÓDIGO	ACABADO	MMV	PCM	PESO kg	\$ PRECIO DE LISTA
RVLL70	-	1	100	0.075	\$128.30

RVLL150 Manguera para refrigerador, tramado de nylon

CARACTERÍSTICAS:

- Tramado de nylon.
- Tuercas de latón.
- Presión máxima de trabajo de 10.2 kg/cm² (145 lb/pulg²).
- Medida: 7/16" x 1/2" x 150 cm



CÓDIGO	ACABADO	MMV	PCM	PESO kg	\$ PRECIO DE LISTA
RVLL150	-	1	50	0.160	\$213.00

RVLL200 Manguera para refrigerador, tramado de nylon

CARACTERÍSTICAS:

- Tramado de nylon.
- Tuercas de latón.
- Presión máxima de trabajo de 10.2 kg/cm² (145 lb/pulg²).
- Medida: 7/16" x 1/2" x 200 cm



CÓDIGO	ACABADO	MMV	PCM	PESO kg	\$ PRECIO DE LISTA
RVLL200	-	1	50	0.205	\$199.00

RVLL300 Manguera para refrigerador, tramado de nylon

CARACTERÍSTICAS:

- Tramado de nylon.
- Tuercas de latón.
- Presión máxima de trabajo de 10.2 kg/cm² (145 lb/pulg²).
- Medida: 7/16" x 1/2" x 300 cm



CÓDIGO	ACABADO	MMV	PCM	PESO kg	\$ PRECIO DE LISTA
RVLL300	-	1	25	0.300	\$328.00

VALL150 Manguera para lavavajillas, tramado de acero inoxidable

CARACTERÍSTICAS:

- Tramado de acero inoxidable.
- Tuercas de latón.
- Extremo con codo macho de 3/8".
- Presión máxima de trabajo de 10.2 kg/cm² (145 lb/pulg²).
- Medida: 1/2" x 3/8" x 150 cm



CÓDIGO	ACABADO	MMV	PCM	PESO kg	\$ PRECIO DE LISTA
VALL150	-	1	50	0.250	\$284.00

MANGUERAS PARA GAS

CARACTERÍSTICAS GENERALES

- Temperatura máxima: 86° C.
- Doble capa de PVC.
- Espiga: Latón.
- Empaque: Elastómero para sello perfecto.
- Férula: Acero inoxidable.
- Antiflama.

RECOMENDACIONES

- Antes de realizar la conexión asegúrese que las roscas de instalación estén limpias y libres de grasa o polvo.
- Nunca utilizar silicón o cinta selladora para roscas en la instalación.
- Utilizar para el apriete, de ser necesario, en tuerca de latón forjado la herramienta adecuada con caras planas; para las tuercas en polipropileno nunca utilizar herramientas para su apriete.

GALL-60 Manguera para gas, tramado de acero inoxidable con tuercas 3/8"

CARACTERÍSTICAS:

- Tramado de acero inoxidable.
- Tuercas de latón niquelado.
- Presión máxima de trabajo de 21 kg/cm² (300 lb/pulg²).
- Medida: 3/8" x 3/8" x 60 cm



GALL-100 Manguera para gas, tramado de acero inoxidable con tuercas 3/8"

CARACTERÍSTICAS:

- Tramado de acero inoxidable.
- Tuercas de latón niquelado.
- Presión máxima de trabajo de 21 kg/cm² (300 lb/pulg²).
- Medida: 3/8" x 3/8" x 100 cm



CÓDIGO	ACABADO	MMV	PCM	PESO kg	\$PRECIO DE LISTA
GALL-60	-	1	50	0.140	\$113.60
\$ CAJA MASTER					PCM
					\$PRECIO DE LISTA
					50
					\$5,623.20

CÓDIGO	ACABADO	MMV	PCM	PESO kg	\$PRECIO DE LISTA
GALL-100	-	1	40	0.191	\$137.00
\$ CAJA MASTER					PCM
					\$PRECIO DE LISTA
					40
					\$5,425.20

GALL-150 Manguera para gas, tramado de acero inoxidable con tuercas 3/8"

CARACTERÍSTICAS:

- Tramado de acero inoxidable.
- Tuercas de latón niquelado.
- Presión máxima de trabajo de 21 kg/cm² (300 lb/pulg²).
- Medida: 3/8" x 3/8" x 150 cm



GALL-200 Manguera para gas, tramado de acero inoxidable con tuercas 3/8"

CARACTERÍSTICAS:

- Tramado de acero inoxidable.
- Tuercas de latón niquelado.
- Presión máxima de trabajo de 21 kg/cm² (300 lb/pulg²).
- Medida: 3/8" x 3/8" x 200 cm"



CÓDIGO	ACABADO	MMV	PCM	PESO kg	\$PRECIO DE LISTA
GALL-150	-	1	35	0.255	\$169.00
\$ CAJA MASTER					PCM
					\$PRECIO DE LISTA
					35
					\$5,855.85

CÓDIGO	ACABADO	MMV	PCM	PESO kg	\$PRECIO DE LISTA
GALL-200	-	1	30	0.330	\$199.00
\$ CAJA MASTER					PCM
					\$PRECIO DE LISTA
					30
					\$5,910.30

GCALL100 Manguera para gas, tramado de acero inoxidable y codo de 90°

CARACTERÍSTICAS:

- Tramado de acero inoxidable.
- Tuercas de latón niquelado.
- Extremo con codo de 90°.
- Presión máxima de trabajo de 10.2 kg/cm² (145 lb/pulg²).
- Medida: 3/8" x 3/8" x 100 cm



GCALL150 Manguera para gas, tramado de acero inoxidable y codo de 90°

CARACTERÍSTICAS:

- Tramado de acero inoxidable.
- Tuercas de latón niquelado.
- Extremo con codo de 90°.
- Presión máxima de trabajo de 10.2 kg/cm² (145 lb/pulg²).
- Medida: 3/8" x 3/8" x 150 cm



CÓDIGO	ACABADO	MMV	PCM	PESO kg	\$PRECIO DE LISTA
GCALL100	-	1	50	0.180	\$191.00

CÓDIGO	ACABADO	MMV	PCM	PESO kg	\$PRECIO DE LISTA
GCALL150	-	1	50	0.230	\$226.00

CARACTERÍSTICAS GENERALES

- Temperatura máxima: 86° C.
- Doble capa de PVC.
- Espiga: Latón.
- Empaque: Elastómero para sello perfecto.
- Férrula: Acero inoxidable.
- Antiflama.

RECOMENDACIONES

- Antes de realizar la conexión asegúrese que las roscas de instalación estén limpias y libres de grasa o polvo.
- Nunca utilizar silicón o cinta selladora para rosas en la instalación.
- Utilizar para el apriete, de ser necesario, en tuerca de latón forjado la herramienta adecuada con caras planas; para las tuercas en polipropileno nunca utilizar herramientas para su apriete.

G5ALL60 Manguera para gas, tramado de acero inoxidable con tuercas 5/16"

CARACTERÍSTICAS:

- Tramado de acero inoxidable.
- Tuercas de latón niquelado.
- Presión máxima de trabajo de 10.2 kg/cm² (145 lb/pulg²).
- Medida: 5/16" x 5/16" x 60 cm



NUEVO PRODUCTO

Gas
10 años de GARANTÍA

EMPAQUE:



G5ALL100 Manguera para gas, tramado de acero inoxidable con tuercas 5/16"

CARACTERÍSTICAS:

- Tramado de acero inoxidable.
- Tuercas de latón niquelado.
- Presión máxima de trabajo de 10.2 kg/cm² (145 lb/pulg²).
- Medida: 5/16" x 5/16" x 100 cm



NUEVO PRODUCTO

Gas
10 años de GARANTÍA

EMPAQUE:



CÓDIGO	ACABADO	MMV	PCM	PESO kg	\$ PRECIO DE LISTA
G5ALL60	-	1	50	0.090	\$125.30

CÓDIGO	ACABADO	MMV	PCM	PESO kg	\$ PRECIO DE LISTA
G5ALL100	-	1	50	0.145	\$147.50

G5ALL150 Manguera para gas, tramado de acero inoxidable con tuercas 5/16"

CARACTERÍSTICAS:

- Tramado de acero inoxidable.
- Tuercas de latón niquelado.
- Presión máxima de trabajo de 10.2 kg/cm² (145 lb/pulg²).
- Medida: 5/16" x 5/16" x 150 cm



NUEVO PRODUCTO

Gas
10 años de GARANTÍA

EMPAQUE:



G5ALL200 Manguera para gas, tramado de acero inoxidable con tuercas 5/16"

CARACTERÍSTICAS:

- Tramado de acero inoxidable.
- Tuercas de latón niquelado.
- Presión máxima de trabajo de 10.2 kg/cm² (145 lb/pulg²).
- Medida: 5/16" x 5/16" x 200 cm



NUEVO PRODUCTO

Gas
10 años de GARANTÍA

EMPAQUE:



CÓDIGO	ACABADO	MMV	PCM	PESO kg	\$ PRECIO DE LISTA
G5ALL150	-	1	50	0.215	\$177.00

CÓDIGO	ACABADO	MMV	PCM	PESO kg	\$ PRECIO DE LISTA
G5ALL200	-	1	50	0.268	\$206.00

GLLL-60 Manguera para gas, tramado de aluminio con tuercas 3/8"

CARACTERÍSTICAS:

- Tramado de aluminio.
- Tuercas de latón niquelado.
- Presión máxima de trabajo de 21 kg/cm² (300 lb/pulg²).
- Medida: 3/8" x 3/8" x 60 cm



NUEVO PRODUCTO

Gas
10 años de GARANTÍA

EMPAQUE:



GLLL-100 Manguera para gas, tramado de aluminio con tuercas 3/8"

CARACTERÍSTICAS:

- Tramado de aluminio.
- Tuercas de latón niquelado.
- Presión máxima de trabajo de 21 kg/cm² (300 lb/pulg²).
- Medida: 3/8" x 3/8" x 100 cm



NUEVO PRODUCTO

Gas
10 años de GARANTÍA

EMPAQUE:



CÓDIGO	ACABADO	MMV	PCM	PESO kg	\$ PRECIO DE LISTA
GLLL-60	-	1	50	0.112	\$110.50

CÓDIGO	ACABADO	MMV	PCM	PESO kg	\$ PRECIO DE LISTA
GLLL-100	-	1	40	0.142	\$137.50

\$ CAJA MASTER	PCM	\$ PRECIO DE LISTA
	50	\$5,469.75

\$ CAJA MASTER	PCM	\$ PRECIO DE LISTA
	40	\$5,445.00

CARACTERÍSTICAS GENERALES

- Temperatura máxima: 86° C.
- Doble capa de PVC.
- Espiga: Latón.
- Empaque: Elastómero para sello perfecto.
- Férua: Acero inoxidable.
- Antiflama.

RECOMENDACIONES

- Antes de realizar la conexión asegúrese que las roscas de instalación estén limpias y libres de grasa o polvo.
- Nunca utilizar silicón o cinta selladora para roscas en la instalación.
- Utilizar para el apriete, de ser necesario, en tuerca de latón forjado la herramienta adecuada con caras planas; para las tuercas en polipropileno nunca utilizar herramientas para su apriete.

G5LLL60 Manguera para gas, tramado de aluminio con tuercas 5/16"

CARACTERÍSTICAS:

- Tramado de aluminio.
- Tuercas de latón niquelado.
- Presión máxima de trabajo de 10.2 kg/cm² (145 lb/pulg²).
- Medida: 5/16" x 5/16" x 60 cm



G5LLL100 Manguera para gas, tramado de aluminio con tuercas 5/16"

CARACTERÍSTICAS:

- Tramado de aluminio.
- Tuercas de latón niquelado.
- Presión máxima de trabajo de 10.2 kg/cm² (145 lb/pulg²).
- Medida: 5/16" x 5/16" x 100 cm



CÓDIGO	ACABADO	MMV	PCM	PESO kg	\$PRECIO DE LISTA
G5LLL60	-	1	50	0.080	\$103.10

CÓDIGO	ACABADO	MMV	PCM	PESO kg	\$PRECIO DE LISTA
G5LLL100	-	1	50	0.120	\$118.20

G5LLL150 Manguera para gas, tramado de aluminio con tuercas 5/16"

CARACTERÍSTICAS:

- Tramado de aluminio.
- Tuercas de latón niquelado.
- Presión máxima de trabajo de 10.2 kg/cm² (145 lb/pulg²).
- Medida: 5/16" x 5/16" x 150 cm



G5LLL200 Manguera para gas, tramado de aluminio con tuercas 5/16"

CARACTERÍSTICAS:

- Tramado de aluminio.
- Tuercas de latón niquelado.
- Presión máxima de trabajo de 10.2 kg/cm² (145 lb/pulg²).
- Medida: 5/16" x 5/16" x 200 cm



CÓDIGO	ACABADO	MMV	PCM	PESO kg	\$PRECIO DE LISTA
G5LLL150	-	1	50	0.180	\$137.40

CÓDIGO	ACABADO	MMV	PCM	PESO kg	\$PRECIO DE LISTA
G5LLL200	-	1	50	0.230	\$157.00

GAPT-L-55 Manguera para gas, con tramado de aluminio y tuerca pigtail

CARACTERÍSTICAS:

- Tramado de aluminio.
- Tuercas de latón.
- Extremo con conector 7/8" pigtail (punta pol con maneral de polipropileno).
- Presión máxima de trabajo de 10.2 kg/cm² (145 lb/pulg²).
- Medida: 7/16" x 7/8" x 55 cm



CF01 Cubierta para fregadero de 8"

CARACTERÍSTICAS:

- Fabricado en latón.
- Para cubrir distancias de barrenos de 8".
- Para hacer el cambio de mezcladora de cocina a monomando.
- Acabado cromo.



CÓDIGO	ACABADO	MMV	PCM	PESO kg	\$PRECIO DE LISTA
GAPT-L-55	-	1	50	0.138	\$172.00

CÓDIGO	ACABADO	MMV	PCM	PESO kg	\$PRECIO DE LISTA
CF01	Cromo	1	100	0.090	\$500.00

\$CAJA MASTER	PCM	\$PRECIO DE LISTA
50		\$8,514.00

RECOMENDACIONES

- Nunca utilice silicón para la instalación del producto.
- No deje el producto sin limpiar por periodos largos de tiempo.

CF02 Cubierta para lavabo de 4"

CARACTERÍSTICAS:

- Fabricado en latón.
- Para hacer el cambio de mezcladora de lavabo a monomando.
- Para cubrir distancias de barrenos de 4".
- Acabado cromo.

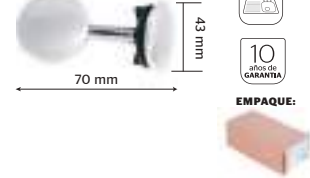


CÓDIGO	ACABADO	MMV	PCM	PESO kg	\$ PRECIO DE LISTA
CF02	Cromo	1	150	0.060	\$375.00

2401 Juego de cubre taladros

CARACTERÍSTICAS:

- Fabricado en latón.
- Cubre orificios del lavabo o fregadero para hacer el cambio de mezcladora a monomando.
- Acabado cromo.




CÓDIGO	ACABADO	MMV	PCM	PESO kg	\$ PRECIO DE LISTA
2401	Cromo	1	75	0.157	\$526.00

\$ CAJAMASTER	PCM	\$ PRECIO DE LISTA
	75	\$39,055.50

2401.9 Juego de cubre taladros

CARACTERÍSTICAS:

- Fabricado en latón.
- Cubre orificios del lavabo o fregadero para hacer el cambio de mezcladora a monomando.
- Acabado acero inoxidable.



CÓDIGO	ACABADO	MMV	PCM	PESO kg	\$ PRECIO DE LISTA
2401.9	Acero inoxidable	1	75	0.157	\$624.00

\$ CAJAMASTER	PCM	\$ PRECIO DE LISTA
	75	\$46,332.00

501 Extensión metálica de 11/4" para lavabo

CARACTERÍSTICAS:

- Fabricado en latón.
- Ayuda a corregir las diferencias de altura alargando el desagüe de lavabo.
- Evita la generación de malos olores.
- Medida: 5" x 1 1/4"



CÓDIGO	ACABADO	MMV	PCM	PESO kg	\$ PRECIO DE LISTA
501	Cromo	1	200	0.060	\$128.80

502 Extensión metálica de 1 1/2" para fregadero

CARACTERÍSTICAS:

- Fabricado en latón.
- Ayuda a corregir las diferencias de altura alargando el desagüe de fregadero.
- Evita la generación de malos olores.
- Medida: 5" x 1 1/2"



CÓDIGO	ACABADO	MMV	PCM	PESO kg	\$ PRECIO DE LISTA
502	Cromo	1	200	0.080	\$155.00

CTPU.13260 Cinta selladora

CARACTERÍSTICAS:

- Garantiza el sello entre uniones.
- De alta densidad.
- De acuerdo a la norma norteamericana MILSPECT-27730-A.
- Resiste humedad y alta temperaturas.
- Medida: 1/2" x 260"



CÓDIGO	ACABADO	MMV	PCM	PESO kg	\$ PRECIO DE LISTA
CTPU.13260	-	1	480	0.018	\$38.30

RECOMENDACIONES

- Nunca utilice silicón para la instalación del producto.
- No deje el producto sin limpiar por periodos largos de tiempo.

CTPU.19520 Cinta selladora

CARACTERÍSTICAS:

- Garantiza el sello entre uniones.
- De alta densidad.
- De acuerdo a la norma norteamericana MILSPECT-27730-A.
- Resiste humedad y alta temperaturas.
- Medida: 3/4" x 520"




CÓDIGO	ACABADO	MMV	PCM	PESO kg	\$PRECIO DE LISTA
CTPU.19520	-	12	180	0.035	\$65.30

213 Desagüe para tina automático de palanca

CARACTERÍSTICAS:

- Fabricado en latón.
- Altura ajustable.
- De palanca.
- Con rejilla.
- ***Hasta agotar existencias.**



CÓDIGO	ACABADO	MMV	PCM	PESO kg	\$PRECIO DE LISTA
213	Cromo	1	12	1.493	\$2,051.00

212 Desagüe para tina automático con botón

CARACTERÍSTICAS:

- Fabricado en latón.
- Altura ajustable.
- De botón.
- Con rebosadero.



CÓDIGO	ACABADO	MMV	PCM	PESO kg	\$PRECIO DE LISTA
212	Cromo	1	12	1.528	\$2,642.00

VRD01.99 Válvula de retención para drenaje

CARACTERÍSTICAS:

- Fabricada en PVC.
- Cementable de 4"
- Evita la entrada de insectos y roedores.
- Tapa roscable.
- Impide el retorno de aguas residuales.
- ***Hasta agotar existencias.**



CÓDIGO	ACABADO	MMV	PCM	PESO kg	\$PRECIO DE LISTA
VRD01.99	-	1	1	2.100	\$4,435.00

VRD01.150 Válvula de retención para drenaje

CARACTERÍSTICAS:











- Fabricada en PVC.
- Cementable de 6"
- Evita la entrada de insectos y roedores.
- Tapa roscable.
- Impide el retorno de aguas residuales.
- ***Hasta agotar existencias.**




CÓDIGO	ACABADO	MMV	PCM	PESO kg	\$PRECIO DE LISTA
VRD01.150	-	1	1	4.800	\$11,060.00

● ACTIVA

● DESCONTINUADA

REFACCIÓN	DESCRIPCIÓN	FIG. COMPATIBLES	MMV	PCM	\$ PRECIO DE LISTA
 R282799	Kit maneral para llave angular	● 401SC	1	140	\$42.07
 R282783	Tuerca estopera para llave angular	● 401SC	2	1000	\$6.26
 R282709	Disco para vástago de llave angular	● 401SC ● 401BSC	2	1000	\$5.51
 R282787	Tuerca estopera llave angular	● 401SC ● 401BSC	2	1200	\$14.20
 R282708	Disco para vástago de llave angular	● 401ST	1	500	\$5.44
 R282713	Empaque para contra tuerca llave angular	● 401ST	1	500	\$9.86
 R282714	Empaque estopera para llave angular	● 401ST	1	500	\$6.52
 R282782	Tuerca estopera para llave angular	● 401ST	1	500	\$17.06
 R282785	Tuerca para contra llave angular	● 401ST	1	500	\$21.52
 R282800	Kit maneral para llave angular de barril	● 401BSC	1	400	\$29.26

REFACCIÓN	DESCRIPCIÓN	FIG. COMPATIBLES	● ACTIVA	● DESCONTINUADA	M M V	P C M	\$ PRECIO DE LISTA
R281384	Sistema de descarga automático desagüe de tina	● 213			1	80	\$322.24
R281389	Rejilla con tornillo para desagüe de tina	● 213			1	50	\$29.05
R281376	 Tornillo de latón para tapa de desagüe	● 212			10	500	\$26.70
R281378	Empaque codo superior para desagüe de tina	● 212			1	120	\$22.36
R281390	Cuerpo contra rejilla para desagüe de tina	● 212			1	36	\$347.69



**RESISTENCIA
Y DISEÑO**



URREA®

Tecnología para vivir el agua

URREA

URREA

LA
ELECCIÓN
DE LOS EXPERTOS

COLADERAS

PLÁSTICAS

urrea.mx

COLADERAS PLÁSTICAS

Selecciona la mejor coladera para tu hogar



1.-Identifica la zona en donde quieres una coladera

Interiores



Características

Materia prima virgen

Fácil cierre y apertura de la rejilla para una mejor limpieza


Se adapta a conexiones de 2", 3" y 4"

Mayor trampa de agua evita la entrada de malos olores





2.- Elige el diseño de acuerdo a las necesidades de tu identificación



3.- Selecciona el diseño de rejilla que más te guste y vaya con el espacio para instalar

Tipos de rejillas



Rejilla **plástica**
blanca



Rejilla
cromada



Rejilla **acero**
inoxidable



Rejilla
minimalista

URREA®

Tecnología para vivir el agua



**Las NUEVAS coladeras
plásticas te ofrecen la mejor
CALIDA-DISEÑO-PRECIO.**

Guías de selección Coladeras plásticas

COLADERAS PLÁSTICAS	CASA TIPO RESIDENCIAL	CASA TIPO MEDIO RESIDENCIAL	PARA INTERIORES	PARA EXTERIORES	SALIDA UNIVERSAL	SALIDA LATERAL	SALIDA VERTICAL	SALIDA 2 PULGADAS	SALIDA 4 PULGADAS	SISTEMA ANTIOLOR
 174	✓	✓	✓	NO APTO	✓	NO APTO	✓	✓	NO APTO	✓
 170	✓	✓	✓	NO APTO	✓	NO APTO	✓	✓	NO APTO	✓
 171	✓	✓	✓	NO APTO	✓	NO APTO	✓	✓	NO APTO	✓
 175	✓	✓	✓	NO APTO	NO APTO	✓	NO APTO	✓	NO APTO	✓
 172	✓	✓	✓	NO APTO	NO APTO	✓	NO APTO	✓	NO APTO	✓
 184	✓	✓	✓	NO APTO	✓	NO APTO	✓	✓	NO APTO	✓
 180	✓	✓	✓	NO APTO	✓	NO APTO	✓	✓	NO APTO	✓
 185	✓	✓	✓	NO APTO	NO APTO	✓	NO APTO	✓	NO APTO	✓
 182	✓	✓	✓	NO APTO	NO APTO	✓	NO APTO	✓	NO APTO	✓
 192RTC	✓	✓	✓	NO APTO	✓	NO APTO	✓	✓	NO APTO	✓
 192CTR	✓	✓	✓	NO APTO	✓	NO APTO	✓	✓	NO APTO	✓
 192CTC	✓	✓	✓	NO APTO	✓	NO APTO	✓	✓	NO APTO	✓

CARACTERÍSTICAS GENERALES

- Materia prima 100% virgen.
- Sello hidráulico mayor al tamaño estándar.
- Tapón interno que evita que pasen malos olores e insectos.
- Ranuras laterales para captar filtraciones de agua hacia el desagüe.
- Soporta hasta 400 kg.
- Rejilla quita fácil.

RECOMENDACIONES

- Para uso en interiores.
- Se sugiere hacer el mantenimiento sin uso de corrosivos o productos que puedan dañar los recubrimientos.

192CTC Coladera universal con rejilla cuadrada de acero inoxidable

CARACTERÍSTICAS:

- Materia prima 100% virgen.
- Rejilla de acero inoxidable.
- Diseño minimalista.
- Para salida universal de 2", 3" y 4".
- Sello hidráulico mayor al tamaño estándar.

EMPAQUE:



MEDIDAS DEL PRODUCTO

A	B	C
136.8	62.5	108.5

*establecidas en mm.

CÓDIGO	ACABADO	MMV	PCM	PESO kg	\$ PRECIO DE LISTA
192CTC	Acero inoxidable	1	57	0.221	\$137.80

192CTR Coladera universal con rejilla cuadrada delineado redondo de acero inoxidable

CARACTERÍSTICAS:

- Materia prima 100% virgen.
- Rejilla de acero inoxidable.
- Diseño minimalista.
- Para salida universal de 2", 3" y 4".
- Sello hidráulico mayor al tamaño estándar.

EMPAQUE:



MEDIDAS DEL PRODUCTO

A	B	C
136.8	62.5	108.5

*establecidas en mm.

CÓDIGO	ACABADO	MMV	PCM	PESO kg	\$ PRECIO DE LISTA
192CTR	Acero inoxidable	1	57	0.221	\$137.80

192RTC Coladera universal con rejilla redonda de acero inoxidable

CARACTERÍSTICAS:

- Materia prima 100% virgen.
- Rejilla de acero inoxidable.
- Diseño minimalista.
- Para salida universal de 2", 3" y 4".
- Sello hidráulico mayor al tamaño estándar.

EMPAQUE:



MEDIDAS DEL PRODUCTO

A	B	C
135	62.5	108.5

*establecidas en mm.


CÓDIGO	ACABADO	MMV	PCM	PESO kg	\$ PRECIO DE LISTA
192RTC	Acero inoxidable	1	57	0.189	\$132.60

194RET Coladera rectangular con rejilla de acero inoxidable

CARACTERÍSTICAS:

- Materia prima 100% virgen.
- Rejilla de acero inoxidable.
- Diseño minimalista.
- Para salida universal de 2".
- Capacidad de desalojo de 23 L/m.

EMPAQUE:



MEDIDAS DEL PRODUCTO

A	B	C
320.8	56.9	2"

*establecidas en mm.

CÓDIGO	ACABADO	MMV	PCM	PESO kg	\$ PRECIO DE LISTA
194RET	Acero inoxidable	1	35	0.270	\$233.00

192CTC.2 Coladera universal con rejilla cuadrada de acero inoxidable negra

CARACTERÍSTICAS:

- Materia prima 100% virgen.
- Rejilla de acero inoxidable.
- Diseño minimalista.
- Para salida universal de 2", 3" y 4".
- Sello hidráulico mayor al tamaño estándar.

EMPAQUE:



MEDIDAS DEL PRODUCTO

A	B	C
136.8	62.5	108.5

*establecidas en mm.

CÓDIGO	ACABADO	MMV	PCM	PESO kg	\$ PRECIO DE LISTA
192CTC.2	Negro	1	57	0.221	\$200.00

192RTC.2 Coladera universal con rejilla redonda de acero inoxidable negra

CARACTERÍSTICAS:

- Materia prima 100% virgen.
- Rejilla de acero inoxidable.
- Diseño minimalista.
- Para salida universal de 2", 3" y 4".
- Sello hidráulico mayor al tamaño estándar.

EMPAQUE:



MEDIDAS DEL PRODUCTO

A	B	C
135	62.5	108.5

*establecidas en mm.

CÓDIGO	ACABADO	MMV	PCM	PESO kg	\$ PRECIO DE LISTA
192RTC.2	Negro	1	57	0.189	\$184.00

CARACTERÍSTICAS GENERALES

- Materia prima 100% virgen.
- Sello hidráulico mayor al tamaño estándar.
- Tapón interno que evita que pasen malos olores e insectos.
- Ranuras laterales para captar filtraciones de agua hacia el desagüe.
- Soporta hasta 400 kg.
- Rejilla quita fácil.


RECOMENDACIONES

- Para uso en interiores.
- Se sugiere hacer el mantenimiento sin uso de corrosivos o productos que puedan dañar los recubrimientos.

194RET.C.2 Coladera rectangular con rejilla de acero inoxidable negra

CARACTERÍSTICAS:

- Materia prima 100% virgen.
- Rejilla de acero inoxidable.
- Diseño minimalista.
- Para salida universal de 2".
- Capacidad de desalojo de 23 L/m.



MEDIDAS DEL PRODUCTO

A	B	C
320.8	56.9	2"

*establecidas en mm.

EMPAQUE:



CÓDIGO	ACABADO	MMV	PCM	PESO kg	\$ PRECIO DE LISTA
194RET.C.2	Negro	1	35	0.270	\$288.00

184 Coladera universal con rejilla cuadrada de acero inoxidable

CARACTERÍSTICAS:

- Materia prima 100% virgen.
- Rejilla de acero inoxidable.
- Para salida universal de 2", 3" y 4".
- Sello hidráulico mayor al tamaño estándar.



MEDIDAS DEL PRODUCTO

A	B	C
136.8	62.5	108.5

*establecidas en mm.

EMPAQUE:



CÓDIGO	ACABADO	MMV	PCM	PESO kg	\$ PRECIO DE LISTA
184	Cromo	1	45	0.205	\$383.00

174 Coladera universal con rejilla redonda de acero inoxidable

CARACTERÍSTICAS:

- Materia prima 100% virgen.
- Rejilla de acero inoxidable.
- Para salida universal de 2", 3" y 4".
- Sello hidráulico mayor al tamaño estándar.



MEDIDAS DEL PRODUCTO

A	B	C
135	62.5	108.5

*establecidas en mm.

EMPAQUE:



CÓDIGO	ACABADO	MMV	PCM	PESO kg	\$ PRECIO DE LISTA
174	Acero inoxidable	1	57	0.186	\$367.00

174.2 Coladera universal con rejilla redonda de acero inoxidable negra

CARACTERÍSTICAS:

- Materia prima 100% virgen.
- Rejilla de acero inoxidable.
- Para salida universal de 2", 3" y 4".
- Sello hidráulico mayor al tamaño estándar.



MEDIDAS DEL PRODUCTO

A	B	C
135	62.5	108.5

*establecidas en mm.

EMPAQUE:




CÓDIGO	ACABADO	MMV	PCM	PESO kg	\$ PRECIO DE LISTA
174.2	Negro	1	57	0.186	\$395.00

190S Coladera universal con rejilla redonda de acero inoxidable

CARACTERÍSTICAS:

- Materia prima 100% virgen.
- Rejilla de acero inoxidable.
- Para salida universal de 2", 3" y 4".
- Sello hidráulico mayor al tamaño estándar.



MEDIDAS DEL PRODUCTO

A	B	C
135	62.5	108.5

*establecidas en mm.

EMPAQUE:



CÓDIGO	ACABADO	MMV	PCM	PESO kg	\$ PRECIO DE LISTA
190S	Acero inoxidable	1	55	0.170	\$94.00

185 Coladera de salida lateral con rejilla cuadrada de acero inoxidable

CARACTERÍSTICAS:

- Materia prima 100% virgen.
- Rejilla de acero inoxidable.
- Salida lateral de 2".
- Sello hidráulico mayor al tamaño estándar.



MEDIDAS DEL PRODUCTO

A	B	C
136.8	81	2"

*establecidas en mm.

EMPAQUE:



CÓDIGO	ACABADO	MMV	PCM	PESO kg	\$ PRECIO DE LISTA
185	Acero inoxidable	1	40	0.233	\$403.00

CARACTERÍSTICAS GENERALES

- Materia prima 100% virgen.
- Sello hidráulico mayor al tamaño estándar.
- Tapón interno que evita que pasen malos olores e insectos.
- Ranuras laterales para captar filtraciones de agua hacia el desagüe.
- Soporta hasta 400 kg.
- Rejilla quita fácil.

RECOMENDACIONES

- Para uso en interiores.
- Se sugiere hacer el mantenimiento sin uso de corrosivos o productos que puedan dañar los recubrimientos.

175 Coladera de salida lateral con rejilla redonda de acero inoxidable

CARACTERÍSTICAS:

- Materia prima 100% virgen.
- Rejilla de acero inoxidable.
- Salida lateral de 2".
- Sello hidráulico mayor al tamaño estándar.



MEDIDAS DEL PRODUCTO

A	B	C
135	81	2"

*establecidas en mm.

EMPAQUE:




CÓDIGO	ACABADO	MMV	PCM	PESO kg	\$ PRECIO DE LISTA
175	Acero inoxidable	1	40	0.199	\$365.00

180 Coladera universal con rejilla cuadrada de plástico cromado

CARACTERÍSTICAS:

- Materia prima 100% virgen.
- Rejilla plástica cromada.
- Para salida universal de 2", 3" y 4".
- Sello hidráulico mayor al tamaño estándar.



MEDIDAS DEL PRODUCTO

A	B	C
136.8	62.5	108.5

*establecidas en mm.

EMPAQUE:



CÓDIGO	ACABADO	MMV	PCM	PESO kg	\$ PRECIO DE LISTA
180	Cromo	1	57	0.160	\$143.20

170 Coladera universal con rejilla redonda de plástico cromado

CARACTERÍSTICAS:

- Materia prima 100% virgen.
- Rejilla plástica cromada.
- Para salida universal de 2", 3" y 4".
- Sello hidráulico mayor al tamaño estándar.



MEDIDAS DEL PRODUCTO

A	B	C
135	62.5	108.5

*establecidas en mm.

EMPAQUE:




CÓDIGO	ACABADO	MMV	PCM	PESO kg	\$ PRECIO DE LISTA
170	Cromo	1	57	0.155	\$140.50

182 Coladera de salida lateral con rejilla cuadrada de plástico cromado

CARACTERÍSTICAS:

- Materia prima 100% virgen.
- Rejilla plástica cromada.
- Salida lateral de 2".
- Sello hidráulico mayor al tamaño estándar.



MEDIDAS DEL PRODUCTO

A	B	C
136.8	81	2"

*establecidas en mm.

EMPAQUE:



CÓDIGO	ACABADO	MMV	PCM	PESO kg	\$ PRECIO DE LISTA
182	Cromo	1	40	0.191	\$151.80

172 Coladera de salida lateral con rejilla redonda de plástico cromado

CARACTERÍSTICAS:

- Materia prima 100% virgen.
- Rejilla plástica cromada.
- Salida lateral de 2".
- Sello hidráulico mayor al tamaño estándar.



MEDIDAS DEL PRODUCTO

A	B	C
135	81	2"

*establecidas en mm.

EMPAQUE:



CÓDIGO	ACABADO	MMV	PCM	PESO kg	\$ PRECIO DE LISTA
172	Cromo	1	40	0.173	\$139.90

171 Coladera universal con rejilla redonda de plástico blanco

CARACTERÍSTICAS:

- Materia prima 100% virgen.
- Rejilla plástica blanca.
- Para salida universal de 2", 3" y 4".
- Sello hidráulico mayor al tamaño estándar.



MEDIDAS DEL PRODUCTO

A	B	C
135	62.5	108.5

*establecidas en mm.

EMPAQUE:



CÓDIGO	ACABADO	MMV	PCM	PESO kg	\$ PRECIO DE LISTA
171	Blanco	1	57	0.152	\$92.80

URREA®

Tecnología para vivir el agua



LA
ELECCIÓN
DE LOS **EXPERTOS**

COLADERAS

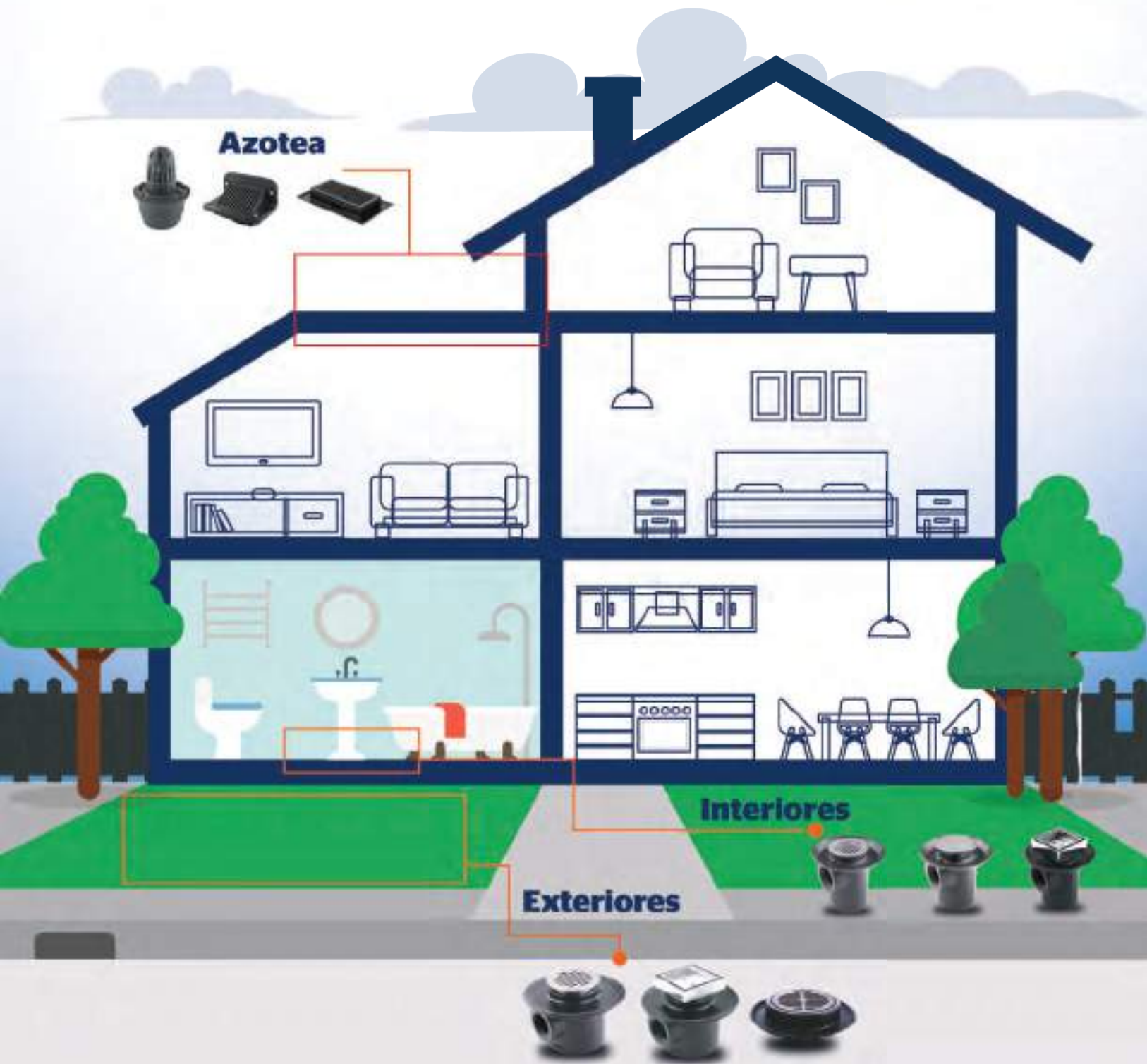
DE HIERRO

urreea.mx

Como seleccionar tu coladera URREA en 3 sencillos pasos



1.-Identifica la zona en donde quieres una coladera





2.- Elige el diseño de acuerdo a las necesidades de tu identificación

- Tipo de bote

· Chico



· Grande



· Largo



- Número de bocas

Con 1 boca



Con plato que ayuda a prevenir/ bloquear filtraciones de agua y 1 boca para desagüe.

Con 3 bocas



Con plato que ayuda a prevenir/ bloquear filtraciones de agua y 2 bocas para recibir flujo de agua de lavabo, regadera o tina y 1 boca para desagüe.



3.- Selecciona el diseño de rejilla que más te guste y vaya con el espacio para instalar

Perforada



Cuadrada



Redonda

Tapa ciega



Redonda

Perimetral inox



Cuadrada



Redonda

Inserto cerámico



Cuadrada



Redonda



Rectangular

Guías de selección Coladeras de hierro

COLADERAS HIERRO		CASA TIPO RESIDENCIAL	CASA TIPO MEDIO RESIDENCIAL	PARA INTERIORES	PARA EXTERIORES	SALIDA UNIVERSAL	SALIDA LATERAL	SALIDA VERTICAL	SALIDA 2 PULGADAS	SALIDA 4 PULGADAS	SISTEMA ANTIOLOR
 124	✓	POSIBLE REALIZAR !	✓	POSIBLE REALIZAR !	NO APTO	✓	NO APTO	NO APTO	✓	✓	
 124RC	✓	POSIBLE REALIZAR !	✓	POSIBLE REALIZAR !	NO APTO	✓	NO APTO	NO APTO	✓	✓	
 124TC	✓	POSIBLE REALIZAR !	✓	POSIBLE REALIZAR !	NO APTO	✓	NO APTO	NO APTO	✓	✓	
 124I	✓	POSIBLE REALIZAR !	✓	POSIBLE REALIZAR !	NO APTO	✓	NO APTO	NO APTO	✓	✓	
 124RCI	✓	POSIBLE REALIZAR !	✓	POSIBLE REALIZAR !	NO APTO	✓	NO APTO	NO APTO	✓	✓	
 124RCINOX	✓	POSIBLE REALIZAR !	✓	POSIBLE REALIZAR !	NO APTO	✓	NO APTO	NO APTO	✓	✓	
 124RRECTI	✓	POSIBLE REALIZAR !	✓	POSIBLE REALIZAR !	NO APTO	✓	NO APTO	NO APTO	✓	✓	
 124W	✓	POSIBLE REALIZAR !	✓	POSIBLE REALIZAR !	NO APTO	✓	NO APTO	NO APTO	✓	✓	
 124WRC	✓	POSIBLE REALIZAR !	✓	POSIBLE REALIZAR !	NO APTO	✓	NO APTO	NO APTO	✓	✓	
 124WI	NO APTO	POSIBLE REALIZAR !	POSIBLE REALIZAR !	✓	NO APTO	NO APTO	NO APTO	NO APTO	✓	✓	
 124WRCI	NO APTO	POSIBLE REALIZAR !	POSIBLE REALIZAR !	✓	NO APTO	NO APTO	NO APTO	NO APTO	✓	✓	
 124L	NO APTO	POSIBLE REALIZAR !	POSIBLE REALIZAR !	✓	NO APTO	NO APTO	NO APTO	NO APTO	✓	✓	
 125L	NO APTO	POSIBLE REALIZAR !	POSIBLE REALIZAR !	✓	NO APTO	NO APTO	NO APTO	NO APTO	✓	✓	
 125	✓	POSIBLE REALIZAR !	POSIBLE REALIZAR !	✓	NO APTO	NO APTO	NO APTO	NO APTO	✓	✓	
 125RC	✓	POSIBLE REALIZAR !	POSIBLE REALIZAR !	✓	NO APTO	NO APTO	NO APTO	NO APTO	✓	✓	
 125TC	✓	POSIBLE REALIZAR !	POSIBLE REALIZAR !	✓	NO APTO	NO APTO	NO APTO	NO APTO	✓	✓	
 125I	✓	POSIBLE REALIZAR !	POSIBLE REALIZAR !	✓	NO APTO	NO APTO	NO APTO	NO APTO	✓	✓	
 125INOX	✓	POSIBLE REALIZAR !	POSIBLE REALIZAR !	✓	NO APTO	NO APTO	NO APTO	NO APTO	✓	✓	
 125RCI	✓	POSIBLE REALIZAR !	POSIBLE REALIZAR !	✓	NO APTO	NO APTO	NO APTO	NO APTO	✓	✓	
 127	✓	POSIBLE REALIZAR !	POSIBLE REALIZAR !	✓	NO APTO	NO APTO	NO APTO	NO APTO	✓	✓	
 127RC	✓	POSIBLE REALIZAR !	POSIBLE REALIZAR !	✓	NO APTO	NO APTO	NO APTO	NO APTO	✓	✓	
 125WINOX	NO APTO	✓	POSIBLE REALIZAR !	✓	NO APTO	NO APTO	NO APTO	NO APTO	✓	✓	
 125WRCI	NO APTO	NO APTO	POSIBLE REALIZAR !	✓	NO APTO	NO APTO	NO APTO	NO APTO	✓	✓	
 144	NO APTO	NO APTO	POSIBLE REALIZAR !	✓	NO APTO	NO APTO	✓	NO APTO	✓	✓	

COLADERAS HIERRO		CASA TIPO RESIDENCIAL	CASA TIPO MEDIO RESIDENCIAL	PARA INTERIORES	PARA EXTERIORES	SALIDA UNIVERSAL	SALIDA LATERAL	SALIDA VERTICAL	SALIDA 2 PULGADAS	SALIDA 4 PULGADAS	SISTEMA ANTIOLOR
 154	NO APTO	NO APTO	NO APTO	✓	NO APTO	NO APTO	✓	NO APTO	✓	✓	
 214	NO APTO	NO APTO	NO APTO	✓	NO APTO	NO APTO	✓	NO APTO	✓	✓	
 224	NO APTO	NO APTO	NO APTO	✓	NO APTO	NO APTO	✓	NO APTO	✓	✓	
 224RC	NO APTO	NO APTO	NO APTO	✓	NO APTO	NO APTO	✓	NO APTO	✓	✓	
 RRV	✓	POSIBLE REALIZAR	NO APTO	NO APTO	NO APTO	✓	✓	NO APTO	NO APTO	✓	
 RRVQX	✓	POSIBLE REALIZAR	✓	NO APTO	NO APTO	✓	✓	NO APTO	NO APTO	✓	
 RCV	✓	POSIBLE REALIZAR	✓	NO APTO	NO APTO	✓	✓	NO APTO	NO APTO	✓	
 RCVQX	✓	POSIBLE REALIZAR	✓	NO APTO	NO APTO	✓	✓	NO APTO	NO APTO	✓	
 314RR	NO APTO	NO APTO	NO APTO	✓	NO APTO	NO APTO	✓	✓	NO APTO	✓	
 TG20L	NO APTO	NO APTO	NO APTO	✓	NO APTO	NO APTO	NO APTO	✓	NO APTO	✓	
 CXT	NO APTO	NO APTO	NO APTO	✓	NO APTO	NO APTO	✓	NO APTO	NO APTO	✓	
 CX1C	NO APTO	NO APTO	NO APTO	✓	NO APTO	NO APTO	NO APTO	NO APTO	NO APTO	✓	
 CX1S	NO APTO	NO APTO	NO APTO	✓	NO APTO	NO APTO	NO APTO	NO APTO	NO APTO	✓	
 CX1T	NO APTO	NO APTO	NO APTO	✓	NO APTO	NO APTO	NO APTO	NO APTO	NO APTO	✓	

CARACTERÍSTICAS GENERALES

- Contra rejilla ajustable
- Cuerpo de una conexión de 2" (5 cm.)
- Rosca NPT
- Con plato de fijación

RECOMENDACIONES

- Debe hacer el mantenimiento sin uso de corrosivos o productos que puedan dañar los recubrimientos.

124 Coladera una boca para piso

CARACTERÍSTICAS:

- Rejilla redonda removible de acero inoxidable.
- Céspol interno para un perfecto sello hidráulico que evita la filtración de malos olores.



MEDIDAS DEL PRODUCTO

A	B	C	D
100	145	15-35	99

**establecidas en mm.*

CÓDIGO	ACABADO	MMV	PCM	PESO kg	\$ PRECIO DE LISTA
124	Rejilla acero inoxidable	1	6	3.492	\$1,567.00

124RC Coladera una boca rejilla cuadrada

CARACTERÍSTICAS:

- Rejilla cuadrada removible de acero inoxidable.
- Céspol interno para un perfecto sello hidráulico que evita la filtración de malos olores.



MEDIDAS DEL PRODUCTO

A	B	C	D
100	145	15-35	100

**establecidas en mm.*

CÓDIGO	ACABADO	MMV	PCM	PESO kg	\$ PRECIO DE LISTA
124RC	Rejilla acero inoxidable	1	6	3.803	\$1,721.00

124TC Coladera una boca tapa ciega

CARACTERÍSTICAS:

- Tapa ciega removible de acero inoxidable.
- Céspol interno para un perfecto sello hidráulico que evita la filtración de malos olores.
- Uso como registro final de la línea.



MEDIDAS DEL PRODUCTO

A	B	C	D
102	145	15-35	99

**establecidas en mm.*

CÓDIGO	ACABADO	MMV	PCM	PESO kg	\$ PRECIO DE LISTA
124TC	Rejilla acero inoxidable	1	6	3.7	\$1,934.00

124INOX Coladera una boca con rejilla redonda inox

CARACTERÍSTICAS:

- Desagüe perimetral.
- Rejilla de latón cromado.
- Incluye inserto plástico.
- Capacidad de desalojo de 47.5 L/min.



MEDIDAS DEL PRODUCTO

A	B	C	D
102	145	15-35	100


**establecidas en mm.*

CÓDIGO	ACABADO	MMV	PCM	PESO kg	\$ PRECIO DE LISTA
124INOX	Rejilla acero inoxidable	1	5	3.672	\$1,836.00

124RCI Coladera una boca con rejilla cuadrada e inserto cerámico

CARACTERÍSTICAS:

- Para inserto cerámico.
- Rejilla de latón cromado.
- Incluye inserto plástico.
- Capacidad de desalojo de 68 L/min.



MEDIDAS DEL PRODUCTO

A	B	C	D
102	145	40-45	99

**establecidas en mm.*

CÓDIGO	ACABADO	MMV	PCM	PESO kg	\$ PRECIO DE LISTA
124RCI	Rejilla acero inoxidable	1	5	4.348	\$2,132.00

124RCINOX Coladera una boca con rejilla cuadrada inox

CARACTERÍSTICAS:

- Desagüe perimetral.
- Rejilla de latón cromado.
- Incluye inserto plástico.
- Capacidad de desalojo de 47.5 L/min.



MEDIDAS DEL PRODUCTO

A	B	C	D
102	145	15-35	98.8

**establecidas en mm.*

CÓDIGO	ACABADO	MMV	PCM	PESO kg	\$ PRECIO DE LISTA
124RCINOX	Rejilla acero inoxidable	1	5	3.87	\$2,019.00

CARACTERÍSTICAS GENERALES

- Contra rejilla ajustable
- Cuerpo de una conexión de 2" (5 cm.)
- Rosca NPT
- Con plato de fijación

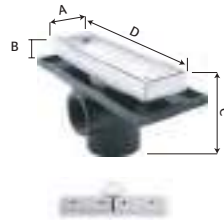
RECOMENDACIONES

- Debe hacer el mantenimiento sin uso de corrosivos o productos que puedan dañar los recubrimientos.

124RRECTI Coladera una boca con rejilla rectangular e inserto cerámico

CARACTERÍSTICAS:

- Para inserto cerámico.
- Rejilla de latón cromado.
- Incluye inserto plástico.
- Capacidad de desalojo de 45 L/min.



MEDIDAS DEL PRODUCTO

A	B	C	D
82	38 a 57	182	277

*establecidas en mm.

EMPAQUE:



CÓDIGO	ACABADO	MMV	PCM	PESO kg	\$ PRECIO DE LISTA
124RRECTI	Rejilla acero inoxidable	1	2	7.91	\$4,907.00

124W Coladera base ancha de una boca con rejilla redonda

CARACTERÍSTICAS:

- Rejilla redonda removible de acero inoxidable.
- Césped interno para un perfecto sello hidráulico que evita la filtración de malos olores.



MEDIDAS DEL PRODUCTO

A	B	C	D
153	135	35-45	129

*establecidas en mm.

EMPAQUE:



CÓDIGO	ACABADO	MMV	PCM	PESO kg	\$ PRECIO DE LISTA
124W	Rejilla acero inoxidable	1	1	9.44	\$2,918.00

124WRC Coladera ancha de una boca con rejilla cuadrada

CARACTERÍSTICAS:

- Rejilla cuadrada removible de acero inoxidable.
- Césped interno para un perfecto sello hidráulico que evita la filtración de malos olores.



MEDIDAS DEL PRODUCTO

A	B	C	D
152	135	55 - 70	128

*establecidas en mm.

EMPAQUE:




CÓDIGO	ACABADO	MMV	PCM	PESO kg	\$ PRECIO DE LISTA
124WRC	Rejilla acero inoxidable	1	1	7.87	\$3,955.00

124WRCI Coladera base ancha de una boca con rejilla cuadrada e inserto cerámico

CARACTERÍSTICAS:

- Para inserto cerámico.
- Rejilla de latón cromado.
- Plato de fijación/doble drenaje.
- Incluye inserto plástico.
- Capacidad de desalojo de 24.6 L/min.
- Césped interno para un perfecto sello hidráulico que evita la filtración de malos olores.



MEDIDAS DEL PRODUCTO

A	B	C	D
152	135	55 - 70	128

*establecidas en mm.

EMPAQUE:



CÓDIGO	ACABADO	MMV	PCM	PESO kg	\$ PRECIO DE LISTA
124WRCI	Rejilla acero inoxidable	1	1	8.69	\$4,615.00

124L Coladera larga una boca rejilla redonda

CARACTERÍSTICAS:

- Rejilla troquelada.
- Rejilla de acero inoxidable.
- Plato de fijación/doble drenaje.
- Capacidad de desalojo de 24.6 L/min.



MEDIDAS DEL PRODUCTO

A	B	C	D
102	242	15 - 35	99

*establecidas en mm.

EMPAQUE:



CÓDIGO	ACABADO	MMV	PCM	PESO kg	\$ PRECIO DE LISTA
124L	Rejilla acero inoxidable	1	2	5.475	\$2,048.00

CARACTERÍSTICAS GENERALES

- Contra rejilla ajustable
- Cuerpo con tres conexiones, dos de 2" (5cm) y una inferior de 1 1/2" (3.8cm)
- Roscas NPT
- Con plato de fijación

RECOMENDACIONES

- Debe hacer el mantenimiento sin uso de corrosivos o productos que puedan dañar los recubrimientos.

125L Coladera larga tres bocas con rejilla redonda

CARACTERÍSTICAS:

- Rejilla troquelada.
- Rejilla de acero inoxidable.
- Capacidad de desalojo de 24.6 L/min.



MEDIDAS DEL PRODUCTO

A	B	C	D
102	245	15-35	99

**establecidas en mm.*



CÓDIGO	ACABADO	MMV	PCM	PESO kg	\$ PRECIO DE LISTA
125L	Rejilla acero inoxidable	1	2	5.74	\$2,065.00

125I Coladera tres bocas con rejilla redonda e inserto cerámico

CARACTERÍSTICAS:

- Para inserto cerámico.
- Rejilla de latón cromado.
- Para un mueble adicional.
- Incluye inserto plástico.
- Capacidad de desalojo de 68 L/min.



MEDIDAS DEL PRODUCTO

A	B	C	D
102	180	15-35	81

**establecidas en mm.*



CÓDIGO	ACABADO	MMV	PCM	PESO kg	\$ PRECIO DE LISTA
125I	Rejilla acero inoxidable	1	4	4.69	\$1,698.00

125INOX Coladera tres bocas con rejilla redonda inox

CARACTERÍSTICAS:

- Desagüe perimetral.
- Rejilla de latón cromado.
- Para un mueble adicional.
- Incluye inserto plástico.
- Capacidad de desalojo de 47.5 L/min.



MEDIDAS DEL PRODUCTO

A	B	C	D
100	145	15-35	99

**establecidas en mm.*



CÓDIGO	ACABADO	MMV	PCM	PESO kg	\$ PRECIO DE LISTA
125INOX	Rejilla acero inoxidable	1	4	4.76	\$1,698.00

125RCI Coladera tres bocas con rejilla cuadrada e inserto cerámico

CARACTERÍSTICAS:

- Para inserto cerámico.
- Rejilla de latón cromado.
- Para un mueble adicional.
- Incluye inserto plástico.
- Capacidad de desalojo de 68 L/min.



MEDIDAS DEL PRODUCTO

A	B	C	D
102	180	15-35	99

**establecidas en mm.*



CÓDIGO	ACABADO	MMV	PCM	PESO kg	\$ PRECIO DE LISTA
125RCI	Rejilla acero inoxidable	1	4	5.36	\$2,326.00

125 Coladera tres bocas con rejilla redonda

CARACTERÍSTICAS:

- Rejilla redonda removible de acero inoxidable.
- Para un mueble adicional.
- Césped interno para un perfecto sello hidráulico que evita la filtración de malos olores.



MEDIDAS DEL PRODUCTO

A	B	C	D
143	145	15-35	99

**establecidas en mm.*



CÓDIGO	ACABADO	MMV	PCM	PESO kg	\$ PRECIO DE LISTA
125	Rejilla acero inoxidable	1	4	4.564	\$1,741.00

125RC Coladera tres bocas con rejilla cuadrada

CARACTERÍSTICAS:

- Rejilla cuadrada removible de acero inoxidable.
- Césped interno para un perfecto sello hidráulico que evita la filtración de malos olores.



MEDIDAS DEL PRODUCTO

A	B	C	D
143	145	15-35	99

**establecidas en mm.*



CÓDIGO	ACABADO	MMV	PCM	PESO kg	\$ PRECIO DE LISTA
125RC	Rejilla acero inoxidable	1	5	4.96	\$1,882.00

CARACTERÍSTICAS GENERALES

- Contra rejilla ajustable
- Cuerpo con tres conexiones, dos de 2" (5cm) y una inferior de 1 1/2" (3.8cm)
- Roscas NPT
- Con plato de fijación

RECOMENDACIONES

- Debe hacer el mantenimiento sin uso de corrosivos o productos que puedan dañar los recubrimientos.

125WRCI Coladera base ancha tres bocas con rejilla cuadrada inserto cerámico

CARACTERÍSTICAS:

- Para inserto cerámico.
- Rejilla de latón cromado.
- Para un mueble adicional.
- Incluye inserto plástico.
- Césped interno para un perfecto sello hidráulico que evita la filtración de malos olores.



MEDIDAS DEL PRODUCTO

A	B	C	D
143	150	55-70	128

*establecidas en mm.



EMPAQUE:



CÓDIGO	ACABADO	MMV	PCM	PESO kg	\$ PRECIO DE LISTA
125WRCI	Rejilla acero inoxidable	1	1	7.69	\$3,484.00

125TC Coladera tres bocas con tapa ciega

CARACTERÍSTICAS:

- Rejilla redonda removible de acero inoxidable.
- Uso como registro al final de la línea.
- Se puede cambiar por 125 y 125RC.
- Césped interno para un perfecto sello hidráulico que evita la filtración de malos olores.



MEDIDAS DEL PRODUCTO

A	B	C	D
143	145	15-35	99

*establecidas en mm.



EMPAQUE:



CÓDIGO	ACABADO	MMV	PCM	PESO kg	\$ PRECIO DE LISTA
125TC	Rejilla acero inoxidable	1	5	4.68	\$1,233.00

127 Coladera base ancha de tres bocas con rejilla redonda

CARACTERÍSTICAS:

- Rejilla redonda removible de acero inoxidable.
- Para un mueble adicional.
- Césped interno para un perfecto sello hidráulico que evita la filtración de malos olores.
- Gran capacidad de flujo.



MEDIDAS DEL PRODUCTO

A	B	C	D
143	150	25-45	129

*establecidas en mm.



EMPAQUE:



CÓDIGO	ACABADO	MMV	PCM	PESO kg	\$ PRECIO DE LISTA
127	Rejilla acero inoxidable	1	1	6.22	\$2,487.00

Coladeras para azotea

CARACTERÍSTICAS GENERALES

- Conexión roscada para tubo 4" (10 cm)
- Con plato de fijación

RECOMENDACIONES

- Debe hacer el mantenimiento sin uso de corrosivos o productos que puedan dañar los recubrimientos

144 Coladera con cúpula para azotea

CARACTERÍSTICAS:

- Cúpula y canastilla de sedimento removible de una sola pieza.
- Anillo especial para colocación de impermeabilizante.
- La altura y el diseño de la cúpula aseguran el flujo del agua aunque ésta se encuentre con pequeñas obstrucciones.
- Para aguas pluviales.



MEDIDAS DEL PRODUCTO

A	B	C	D
135	225	121	102

**establecidas en mm.*

EMPAQUE:



CÓDIGO	ACABADO	MMV	PCM	PESO kg	\$ PRECIO DE LISTA
144	Rejilla acero inoxidable	1	2	7.446	\$1,701.00

154 Coladera de pretil para azotea

CARACTERÍSTICAS:

- Rejilla removible.
- Marco especial para la colocación del impermeabilizante.
- Asegura el flujo del agua aunque existan obstrucciones de hojas / basura.
- Para aguas pluviales.



MEDIDAS DEL PRODUCTO

A	B	C	D
210	143	114	290

**establecidas en mm.*

EMPAQUE:




CÓDIGO	ACABADO	MMV	PCM	PESO kg	\$ PRECIO DE LISTA
154	Rejilla acero inoxidable	1	1	10.54	\$2,559.00

214 Coladera rectangular con sello hidráulico de campana para exteriores

CARACTERÍSTICAS:

- Sello hidráulico de campana que evita la filtración de malos olores.
- Rosca NPT.
- Resistencia mecánica.



MEDIDAS DEL PRODUCTO

A	B	C	D
385	125	50	502

**establecidas en mm.*

EMPAQUE:



CÓDIGO	ACABADO	MMV	PCM	PESO kg	\$ PRECIO DE LISTA
214	Rejilla acero inoxidable	1	1	22.68	\$6,272.00

224 Coladera redonda para exteriores

CARACTERÍSTICAS:

- Rejilla removible.
- Ideal para instalarse donde se requiera gran capacidad de drenado.
- Uso rudo.
- Resistencia mecánica.



MEDIDAS DEL PRODUCTO

A	B	C	D
320	128	62	235

**establecidas en mm.*

EMPAQUE:



CÓDIGO	ACABADO	MMV	PCM	PESO kg	\$ PRECIO DE LISTA
224	Rejilla acero inoxidable	1	1	11.05	\$2,556.00

224RC Coladera cuadrada para exteriores con campana

CARACTERÍSTICAS:

- Rejilla troquelada removible.
- Rejilla de acero inoxidable.
- Uso rudo.
- Resistencia mecánica.
- Sello hidráulico de campana.



MEDIDAS DEL PRODUCTO

A	B	C	D
341	131	85	254

**establecidas en mm.*

EMPAQUE:



CÓDIGO	ACABADO	MMV	PCM	PESO kg	\$ PRECIO DE LISTA
224RC	Rejilla acero inoxidable	1	1	11.42	\$7,541.00

Coladeras para exteriores

RECOMENDACIONES

- Debe hacer el mantenimiento sin uso de corrosivos o productos que puedan dañar los recubrimientos
- Exteriores

RRN

Rejilla redonda normal con tubo

CARACTERÍSTICAS:

- Tubo trampa PVC.
- Contra rejilla de latón.
- Tapa plástica.
- Tornillos de acero inoxidable.
- Rejilla de acero inoxidable.



MEDIDAS DEL PRODUCTO

A	B	C	D
57	125	40	99

*establecidas en mm.

NUEVO PRODUCTO

EMPAQUE:



CÓDIGO	ACABADO	MMV	PCM	PESO kg	\$ PRECIO DE LISTA
RRN	Rejilla acero inoxidable	1	12	0.318	\$932.00

RCN

Rejilla cuadrada normal con tubo

CARACTERÍSTICAS:

- Tubo trampa PVC.
- Contra rejilla de latón.
- Tapa plástica.
- Tornillos de acero inoxidable.
- Rejilla de acero inoxidable.



MEDIDAS DEL PRODUCTO

A	B	C	D
54	125	40	99

*establecidas en mm.

NUEVO PRODUCTO

EMPAQUE:



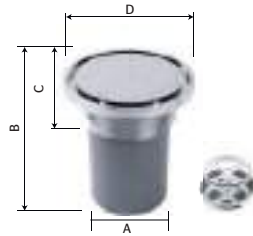
CÓDIGO	ACABADO	MMV	PCM	PESO kg	\$ PRECIO DE LISTA
RCN	Rejilla acero inoxidable	1	30	0.583	\$1,102.00

RRINOX

Rejilla redonda de acero inoxidable con tubo

CARACTERÍSTICAS:

- Cubierta de latón
- Tapa plástica
- Cuerpo de latón



MEDIDAS DEL PRODUCTO

A	B	C	D
63	165	46	99

*establecidas en mm.

NUEVO PRODUCTO

EMPAQUE:



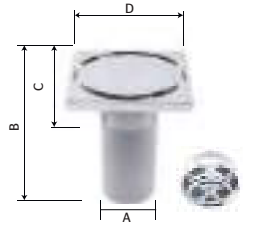
CÓDIGO	ACABADO	MMV	PCM	PESO kg	\$ PRECIO DE LISTA
RRINOX	Rejilla acero inoxidable	1	20	0.448	\$1,066.00

RCINOX

Rejilla cuadrada de acero inoxidable con tubo

CARACTERÍSTICAS:

- Cubierta de latón
- Tapa plástica
- Cuerpo de latón



MEDIDAS DEL PRODUCTO

A	B	C	D
143	150	25-45	129

*establecidas en mm.

NUEVO PRODUCTO

EMPAQUE:




CÓDIGO	ACABADO	MMV	PCM	PESO kg	\$ PRECIO DE LISTA
RCINOX	Rejilla acero inoxidable	1	20	0.694	\$1,263.00

314RR

Rebosadero rectangular

CARACTERÍSTICAS:

- Cuerpo con una conexión inferior de 2" (5 cm)
- Rosca NPT
- Para aguas pluviales
- Rejilla de hierro cromado
- Tornillos de acero inoxidable



MEDIDAS DEL PRODUCTO

A	B	C
51	60	230

*establecidas en mm.

NUEVO PRODUCTO

EMPAQUE:



CÓDIGO	ACABADO	MMV	PCM	PESO kg	\$ PRECIO DE LISTA
314RR	Rejilla acero inoxidable	1	8	1.518	\$2,340.00

TG20L

Trampa de grasa 20 litros

CARACTERÍSTICAS:

- Conexiones laterales de 2" (5 cm)
- Roscas NPT
- Caja y tapa de acero
- Capacidad de almacenaje: 18kg



MEDIDAS DEL PRODUCTO

A	B	C
413	267	603

*establecidas en mm.

NUEVO PRODUCTO

EMPAQUE:



CÓDIGO	ACABADO	MMV	PCM	PESO kg	\$ PRECIO DE LISTA
TG20L	Tapa acero inoxidable	1	1	60.9	\$16,743.00


CARACTERÍSTICAS GENERALES

- Para uso en exteriores y para aguas pluviales.
- Debe hacer el mantenimiento sin uso de corrosivos o productos que puedan dañar los recubri
- Accesorio de la figura CX1.
- Las figuras CX1C, CX1S, CX1T son accesorios de la figura CX1

CX1 Coladera plástica exterior (39.5")

CARACTERÍSTICAS:

- Contiene 2 tramos de 1m por empaque.
- No requiere herramientas especiales.
- Material polipropileno.
- Rejilla con tramado especial que asegura el libre tráfico.
- Salidas de 3" y 4" por canal.
- Protección UV.
- Soporta tráfico pesado.



EMPAQUE:



MEDIDAS DEL PRODUCTO

A	B	C
995.68	76.2	130.04


*establecidas en mm.

CÓDIGO	ACABADO	MMV	PCM	PESO kg	\$ PRECIO DE LISTA
CX1	-	1	1	2.163	\$5,027.00

CX1C Conector de 4 entradas con rejilla y tapas para coladera plástica exterior.

CARACTERÍSTICAS:

- Contiene 4 entradas, con rejilla y tapas.
- Material polipropileno.
- Rejilla con tramado especial que asegura el libre tráfico.
- Protección UV.
- Soporta tráfico pesado.



EMPAQUE:



MEDIDAS DEL PRODUCTO

A	B	C
128	118.87	123.95


*establecidas en mm.

CÓDIGO	ACABADO	MMV	PCM	PESO kg	\$ PRECIO DE LISTA
CX1C	-	1	12	0.294	\$1,875.00

CX1S Salida para extremos para coladera plástica exterior

CARACTERÍSTICAS:

- Ajustable a 3" y 4".
- Material polipropileno.
- Protección UV.
- Permite conectarse a red sanitaria.
- Peso: 0.136 kg.



EMPAQUE:



MEDIDAS DEL PRODUCTO

A	B
4"	3"


*establecidas en mm.

CÓDIGO	ACABADO	MMV	PCM	PESO kg	\$ PRECIO DE LISTA
CX1S	-	1	10	0.136	\$876.00

CX1T Tapa para extremos para coladera plástica exterior

CARACTERÍSTICAS:

- Para coladera exterior CX1.
- Material polipropileno.
- Protección UV.
- Peso: 0.05 kg.



EMPAQUE:



MEDIDAS DEL PRODUCTO

A	B	C
---	---	---

*establecidas en mm.

CÓDIGO	ACABADO	MMV	PCM	PESO kg	\$ PRECIO DE LISTA
CX1T	-	1	46	0.05	\$864.00





URREA

URREA®

Tecnología para vivir el agua



COLADERAS

RESIDENCIALES

urrea.mx

Guías de selección Coladeras residenciales

COLADERAS RESIDENCIALES	CASA TIPO RESIDENCIAL	CASA TIPO MEDIO RESIDENCIAL	PARA INTERIORES	PARA EXTERIORES	SALIDA UNIVERSAL	SALIDA LATERAL	SALIDA VERTICAL	SALIDA 2 PULGADAS	SALIDA 4 PULGADAS	SISTEMA ANTI OLORES
 CCRINOX	✓	✓	✓	NO APTO	NO APTO	NO APTO	✓	✓	NO APTO	✓
 CCRINOX.37	✓	✓	✓	NO APTO	NO APTO	NO APTO	✓	✓	NO APTO	✓
 CCRPINOX	✓	✓	✓	NO APTO	NO APTO	✓	NO APTO	✓	NO APTO	✓
 CCRPINOX.37	✓	✓	✓	NO APTO	NO APTO	✓	NO APTO	✓	NO APTO	✓
 CCRRINOX	✓	✓	✓	NO APTO	NO APTO	NO APTO	✓	✓	NO APTO	✓
 CCRRINOX.37	✓	✓	✓	NO APTO	NO APTO	NO APTO	✓	✓	NO APTO	✓
 CCVRINOX	✓	✓	✓	NO APTO	NO APTO	NO APTO	✓	✓	NO APTO	✓
 CCVRINOX.37	✓	✓	✓	NO APTO	NO APTO	NO APTO	✓	✓	NO APTO	✓
 194RET	✓	✓	✓	NO APTO	NO APTO	NO APTO	✓	✓	NO APTO	✓
 CAP100INOX	✓	✓	✓	NO APTO	NO APTO	✓	NO APTO	✓	NO APTO	✓
 CRP80INOX	✓	✓	✓	NO APTO	NO APTO	✓	NO APTO	✓	NO APTO	✓
 CR100INOX	✓	✓	✓	NO APTO	NO APTO	✓	NO APTO	✓	NO APTO	✓
 CR80INOX	✓	✓	✓	NO APTO	NO APTO	✓	NO APTO	✓	NO APTO	✓
 CR50I	✓	✓	✓	NO APTO	NO APTO	✓	NO APTO	✓	NO APTO	✓
 CR50INOX	✓	✓	✓	NO APTO	NO APTO	✓	NO APTO	✓	NO APTO	✓
 CR30INOX	✓	✓	✓	NO APTO	NO APTO	✓	NO APTO	✓	NO APTO	✓

COLADERAS RESIDENCIALES	CASA TIPO RESIDENCIAL	CASA TIPO MEDIO RESIDENCIAL	PARA INTERIORES	PARA EXTERIORES	SALIDA UNIVERSAL	SALIDA LATERAL	SALIDA VERTICAL	SALIDA 2 PULGADAS	SALIDA 4 PULGADAS	SISTEMA ANTIOLOR
 CEINOX	✓	✓	✓	NO APTO	NO APTO	✓	NO APTO	✓	NO APTO	✓
 CRDIWOX	✓	✓	✓	NO APTO	NO APTO	✓	NO APTO	✓	NO APTO	✓
 CCI	✓	✓	✓	NO APTO	NO APTO	✓	NO APTO	✓	NO APTO	✓
 CL15WOX	✓	✓	✓	NO APTO	NO APTO	✓	NO APTO	✓	NO APTO	✓
 CL10WOX	✓	✓	✓	NO APTO	NO APTO	✓	NO APTO	✓	NO APTO	✓
 CV15WOX	✓	✓	✓	NO APTO	NO APTO	NO APTO	✓	✓	NO APTO	✓
 CV10WOX	✓	✓	✓	NO APTO	NO APTO	NO APTO	✓	✓	NO APTO	✓


COLADERAS residenciales

Diseño y calidad para tu hogar





1.-Identifica la zona en donde quieres una coladera

Interiores



Características


CCRINOX



FUNCIONAMIENTO DE LA VÁLVULA ANTIOLOR

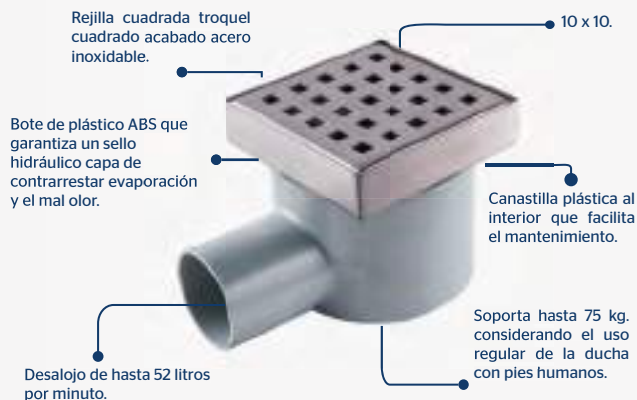


FACIL APERTURA PARA LA LIMPIEZA




DETALLE DE VÁLVULA ANTIOLOR ABIERTA Y CERRADA


CCRPINOX



FUNCIONAMIENTO DE LA VÁLVULA ANTIOLOR



FACIL APERTURA PARA LA LIMPIEZA



DETALLE DE LA CANASTILLA PLÁSTICA



2.- Elige el diseño de acuerdo a las necesidades de tu identificación

Lineales con WPS



CRINOX (100,80,50,30)

Salida lateral



Residenciales con WPS



CEINOX

Salida lateral



CRDINOX



CCI



Residenciales sin WPS



CL15INOX



CL10INOX



CV10INOX



CV15INOX



Salida lateral



Salida vertical

Coladeras residenciales

estilos modernos acabado inox y negro mate

Salida vertical



CCRINOX /
CCRINOX.37



CCRRINOX /
CCRRINOX.37



CCVRINOX /
CCVRINOX.37

Salida lateral



CCRPINOX / CCRPINOX.37



3.- Selecciona el diseño de rejilla que más te guste y vaya con el espacio para instalar

Tipos de rejillas

Rejilla
acero inoxidable

EN ACABADOS:
inox y negro mate



CCRINOX



CCRRINOX.37



CCRPINOX



CCVRINOX.37

Rejilla
acero inoxidable



CR100INOX



CL15INOX



CL10INOX



CV15INOX

Coladeras residenciales (Antiolor)


CARACTERÍSTICAS GENERALES

- Medida: 10 x 10 cm
- Sistema antiolor
- Gancho para retirar la rejilla
- Perfectas para espacios reducidos

CCRINOX Coladera cuadrada rejilla INOX

CARACTERÍSTICAS:

- Coladera cuadrada rejilla redonda INOX.
- Rejilla de acero inoxidable.
- Capacidad de desalojo de agua: 40 L/m.
- Salida a 2".
- Con válvula antiolor



NUEVO PRODUCTO
10 años de GARANTÍA



MEDIDAS DEL PRODUCTO


A	B	C
100	68.3	25

*establecidas en mm.

CCRINOX.37 Coladera cuadrada rejilla Negra

CARACTERÍSTICAS:

- Coladera cuadrada rejilla INOX.
- Rejilla de Acero Inoxidable acabado negro mate.
- Capacidad de desalojo de agua: 40 L/m.
- Salida a 2".
- Con válvula antiolor



NUEVO PRODUCTO
2 años de GARANTÍA



MEDIDAS DEL PRODUCTO

A	B	C
100	68.3	25

*establecidas en mm.

CÓDIGO	ACABADO	MMV	PCM	PESO kg	\$ PRECIO DE LISTA
CCRINOX	Acabado INOX	1	36	0.381	\$1,153.00

CÓDIGO	ACABADO	MMV	PCM	PESO kg	\$ PRECIO DE LISTA
CCRINOX.37	Negro mate	1	36	0.395	\$1,266.00

CCRPINOX Coladera cuadrada rejilla perforada INOX

CARACTERÍSTICAS:

- Coladera cuadrada rejilla perforada INOX.
- Salida lateral.
- Salida a 2".
- Canastilla para facilitar mantenimiento.
- Acabado inox.
- Capacidad de desalojo de agua: 52 L/m.



NUEVO PRODUCTO
10 años de GARANTÍA



MEDIDAS DEL PRODUCTO


A	B	C
100	97.5	25

*establecidas en mm.

CCRPINOX.37 Coladera cuadrada rejilla perforada Negra

CARACTERÍSTICAS:

- Coladera cuadrada rejilla perforada INOX.
- Salida lateral.
- Salida a 2".
- Canastilla para facilitar mantenimiento.
- Acabado Negro Mate.
- Capacidad de desalojo de agua: 52 L/m.



NUEVO PRODUCTO
2 años de GARANTÍA



MEDIDAS DEL PRODUCTO

A	B	C
100	97.5	25

*establecidas en mm.

CÓDIGO	ACABADO	MMV	PCM	PESO kg	\$ PRECIO DE LISTA
CCRPINOX	Acabado INOX	1	24	0.539	\$1,175.00

CÓDIGO	ACABADO	MMV	PCM	PESO kg	\$ PRECIO DE LISTA
CCRPINOX.37	Negro mate	1	24	0.546	\$1,288.00

CCRRINOX Coladera cuadrada rejilla redonda INOX

CARACTERÍSTICAS:

- Coladera cuadrada rejilla redonda INOX.
- Rejilla de Acero Inoxidable.
- Colector de Cabellos para facilitar el mantenimiento.
- Capacidad de desalojo de agua: 40 L/m.
- Salida a 2".
- Con válvula antiolor



NUEVO PRODUCTO
10 años de GARANTÍA



MEDIDAS DEL PRODUCTO


A	B	C
100	54	14.5

*establecidas en mm.

CCRRINOX.37 Coladera cuadrada rejilla redonda Negra

CARACTERÍSTICAS:

- Coladera cuadrada rejilla redonda Negra.
- Rejilla de Acero Inoxidable acabado negro mate.
- Colector de Cabellos para facilitar el mantenimiento.
- Capacidad de desalojo de agua: 40 L/m.
- Salida a 2".
- Con válvula antiolor



NUEVO PRODUCTO
2 años de GARANTÍA



MEDIDAS DEL PRODUCTO

A	B	C
100	54	14.5

*establecidas en mm.

CÓDIGO	ACABADO	MMV	PCM	PESO kg	\$ PRECIO DE LISTA
CCRRINOX	Acabado INOX	1	36	0.321	\$1,018.00

CÓDIGO	ACABADO	MMV	PCM	PESO kg	\$ PRECIO DE LISTA
CCRRINOX.37	Negro mate	1	36	0.328	\$938.00

Coladeras residenciales (Antiolor)


CARACTERÍSTICAS GENERALES

- Medida: 10 x 10 cm
- Sistema antiolor
- Gancho para retirar la rejilla
- Perfectas para espacios reducidos

CCVRIINOX Coladera cuadrada vista redonda INOX

CARACTERÍSTICAS:

- Coladera cuadrada vista redonda INOX.
- Rejilla de Acero Inoxidable.
- Colector de Cabellos para facilitar el mantenimiento.
- Capacidad de desalojo de agua: 40 L/m.



MEDIDAS DEL PRODUCTO

A	B	C
100	58.5	19.5


*establecidas en mm.

CÓDIGO	ACABADO	MMV	PCM	PESO kg	\$ PRECIO DE LISTA
CCVRIINOX	Acabado INOX	1	36	0.367	\$1,018.00

CCVRIINOX.37 Coladera cuadrada vista redonda Negra

CARACTERÍSTICAS:

- Coladera cuadrada vista redonda Negra.
- Rejilla de Acero Inoxidable acabado negro mate.
- Colector de Cabellos para facilitar el mantenimiento.
- Capacidad de desalojo de agua: 40 L/m.



MEDIDAS DEL PRODUCTO

A	B	C
100	58.5	19.5

*establecidas en mm.

CÓDIGO	ACABADO	MMV	PCM	PESO kg	\$ PRECIO DE LISTA
CCVRIINOX.37	Negro mate	1	36	0.373	\$938.00

Coladeras lineales (Sistema WPS)


CARACTERÍSTICAS GENERALES

- Sistema WPS (Water Protection System)
- Césped con salida lateral
- Incluye recogedor de cabellos
- Altura ajustable

CR100INOX Coladera lineal con cubierta reversible de acero inoxidable (100 cm)

CARACTERÍSTICAS:

- Medida: 100 cm.
- Con canaleta para inserto cerámico.
- Capacidad de desagüe 36 L/min.
- Sistema integral de desagüe que incluye:
 - Césped
 - Herramientas de Instalación
 - Toma de Tierra
 - Sistema WPS



MEDIDAS DEL PRODUCTO

A	B
1000	93


*establecidas en mm.

CÓDIGO	ACABADO	MMV	PCM	PESO kg	\$ PRECIO DE LISTA
CR100INOX	Acero inoxidable	1	1	3.54	\$19,343.00

CR80INOX Coladera lineal con cubierta reversible de acero inoxidable (80 cm)

CARACTERÍSTICAS:

- Medida: 80 cm.
- Con canaleta para inserto cerámico.
- Capacidad de desagüe 36 L/min.
- Sistema integral de desagüe que incluye:
 - Césped
 - Herramientas de Instalación
 - Toma de Tierra
 - Sistema WPS



MEDIDAS DEL PRODUCTO

A	B
800	93


*establecidas en mm.

CÓDIGO	ACABADO	MMV	PCM	PESO kg	\$ PRECIO DE LISTA
CR80INOX	Acero inoxidable	1	1	2.92	\$16,516.00

CR50INOX Coladera lineal con cubierta reversible de acero inoxidable (50 cm)

CARACTERÍSTICAS:

- Medida: 50 cm.
- Con canaleta para inserto cerámico.
- Capacidad de desagüe 36 L/min.
- Sistema integral de desagüe que incluye:
 - Césped
 - Herramientas de Instalación
 - Toma de Tierra
 - Sistema WPS



MEDIDAS DEL PRODUCTO

A	B
500	50


*establecidas en mm.

CÓDIGO	ACABADO	MMV	PCM	PESO kg	\$ PRECIO DE LISTA
CR50INOX	Acero inoxidable	1	1	2.7	\$12,560.00

CR30INOX Coladera lineal con cubierta reversible de acero inoxidable (30 cm)

CARACTERÍSTICAS:

- Medida: 30 cm.
- Con canaleta para inserto cerámico.
- Capacidad de desagüe 36 L/min.



MEDIDAS DEL PRODUCTO

A	B
300	50

*establecidas en mm.

CÓDIGO	ACABADO	MMV	PCM	PESO kg	\$ PRECIO DE LISTA
CR30INOX	Acero inoxidable	1	1	2.2	\$11,086.00

Coladeras lineales (Sistema WPS)

CARACTERÍSTICAS GENERALES

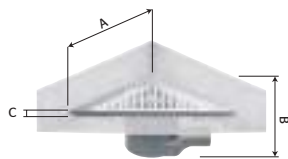
- Sistema WPS (Water Protection System)
- Céspol con salida lateral
- Incluye recogedor de cabellos
- Altura ajustable

CEINOX

Coladera triangular con cubierta de acero inoxidable para esquina

CARACTERÍSTICAS:

- Medida: 314 cm. (base) x 223 cm.
- Cubierta acero inoxidable de 3 mm.
- Cuerpo de la coladera orientable.
- Capacidad de desagüe 30L/min.



10 años de GARANTÍA

EMPAQUE:



MEDIDAS DEL PRODUCTO

A	B	C
223	68-104	6.5

*establecidas en mm.

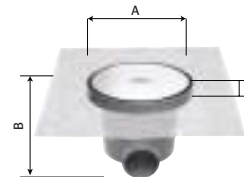
CÓDIGO	ACABADO	MMV	PCM	PESO kg	\$PRECIO DE LISTA
CEINOX	Acero inoxidable	1	4	0.823	\$8,494.00

CRDINOX

Coladera redonda con rejilla de acero inoxidable

CARACTERÍSTICAS:

- Diámetro 146 mm.
- Cubierta de acero inoxidable.
- Capacidad de desagüe 30L/min.



10 años de GARANTÍA

EMPAQUE:



MEDIDAS DEL PRODUCTO

A	B	C
146	77-110	18

*establecidas en mm.


CÓDIGO	ACABADO	MMV	PCM	PESO kg	\$PRECIO DE LISTA
CRDINOX	Acero inoxidable	1	4	0.863	\$6,341.00

CCI

Coladera cuadrada inserto cerámico

CARACTERÍSTICAS:

- Medida: 10 x 10 cm.
- Cubierta para inserto cerámico.
- Cuerpo de la coladera orientable.
- Capacidad de desagüe 30L/min.



10 años de GARANTÍA

EMPAQUE:



MEDIDAS DEL PRODUCTO

A	B	C
100	89-119	27

*establecidas en mm.

CÓDIGO	ACABADO	MMV	PCM	PESO kg	\$PRECIO DE LISTA
CCI	Acero inoxidable	1	4	0.465	\$6,722.00

Coladeras lineales (Sistema WPS)

CARACTERÍSTICAS GENERALES


- Rejilla de acero inoxidable de 3 mm.
- Céspol compacto ajustable.
- Fácil limpieza.
- Capacidad de desagüe 24 L/min.

CL15INOX

Coladera compacta rejilla de acero inoxidable 15 cm

CARACTERÍSTICAS:

- Medida: 15 x 15 cm.
- Profundidad de instalación 58 mm.
- Céspol orientable.
- Salida lateral 40 mm / 50 mm (Cople).



10 años de GARANTÍA

EMPAQUE:



MEDIDAS DEL PRODUCTO

A	B	C
146	60	20

*establecidas en mm.

CÓDIGO	ACABADO	MMV	PCM	PESO kg	\$PRECIO DE LISTA
CL15INOX	Acero inoxidable	1	24	0.67	\$2,513.00

CL10INOX

Coladera compacta con rejilla de acero inoxidable 10 cm

CARACTERÍSTICAS:

- Medida: 10 x 10 cm.
- Profundidad de instalación 58 mm.
- Céspol orientable.
- Salida lateral 40 mm / 50 mm (cople).



10 años de GARANTÍA

EMPAQUE:



MEDIDAS DEL PRODUCTO

A	B	C
100	60	20

*establecidas en mm.

CÓDIGO	ACABADO	MMV	PCM	PESO kg	\$PRECIO DE LISTA
CL10INOX	Acero inoxidable	1	40	0.32	\$2,359.00

Coladeras lineales (Sistema WPS)

CARACTERÍSTICAS GENERALES

- Rejilla de acero inoxidable de 3 mm.
- Césped compacto ajustable.
- Fácil limpieza.
- Capacidad de desagüe 24 L/mn.

CV15INOX

Coladera compacta con rejilla de acero inoxidable 15 cm



CARACTERÍSTICAS:

- Medida: 15 x 15 cm.
- Profundidad de instalación 58 mm.
- Salida vertical 40 mm.



MEDIDAS DEL PRODUCTO

A	B	C
150	110	8

*establecidas en mm.



EMPAQUE:



CÓDIGO	ACABADO	MMV	PCM	PESO kg	\$ PRECIO DE LISTA
CV15INOX	Acero inoxidable	1	22	0.588	\$2,513.00


CV10INOX

Coladera compacta con rejilla de acero inoxidable 10 cm



CARACTERÍSTICAS:

- Medida: 10 x 10 cm.
- Profundidad de instalación 58 mm.
- Salida vertical 40 mm.



MEDIDAS DEL PRODUCTO

A	B	C
96.6	110.3	15

*establecidas en mm.



EMPAQUE:



CÓDIGO	ACABADO	MMV	PCM	PESO kg	\$ PRECIO DE LISTA
CV10INOX	Acero inoxidable	1	30	0.286	\$2,327.00

Coladeras lineales

CARACTERÍSTICAS GENERALES

- Cuerpo de acero inoxidable.
- Sistema antiolor

RECOMENDACIONES


- Se recomienda que cuando instale la coladera deje que seque bien el cementopor lo menos 24 h para después usarse.

CLIC60

Coladera lineal inserto cerámico 60 cm

CARACTERÍSTICAS:

- Salida recta a una red de drenaje a 2".
- Capaz de desalojar hasta 40 L. por minuto.
- Soporta hasta 75 kg. Considerando un uso regular en la ducha con pies humanos.
- Cuenta con una ceja que ayuda a bloquear la filtración del agua hacia el suelo.
- Altura ajustable.
- La rejilla puede instalarse lisa o con inserto cerámico.



MEDIDAS DEL PRODUCTO

A	B	C
600	35-55	32

*establecidas en mm.



EMPAQUE:




CÓDIGO	ACABADO	MMV	PCM	PESO kg	\$ PRECIO DE LISTA
CLIC60	Cepillado inoxidable	1	12	1.393	\$2,332.00

CLIC80

Coladera lineal inserto cerámico 80 cm

CARACTERÍSTICAS:

- Salida recta a una red de drenaje a 2".
- Capaz de desalojar hasta 40 L. por minuto.
- Soporta hasta 75 kg. Considerando un uso regular en la ducha con pies humanos.
- Cuenta con una ceja que ayuda a bloquear la filtración del agua hacia el suelo.
- Altura ajustable.
- La rejilla puede instalarse lisa o con inserto cerámico.



MEDIDAS DEL PRODUCTO

A	B	C
800	35-55	32

*establecidas en mm.



EMPAQUE:




CÓDIGO	ACABADO	MMV	PCM	PESO kg	\$ PRECIO DE LISTA
CLIC80	Cepillado inoxidable	1	9	1.761	\$3,141.00

CLTC60

Coladera lineal troquel cuadrado 60 cm

CARACTERÍSTICAS:

- Salida recta a una red de drenaje a 2".
- Capaz de desalojar hasta 40 L. por minuto.
- Soporta hasta 75 kg. Considerando un uso regular en la ducha con pies humanos.
- Cuenta con una ceja que ayuda a bloquear la filtración del agua hacia el suelo.
- Altura ajustable.
- Rejilla con perforaciones cuadradas.



MEDIDAS DEL PRODUCTO

A	B	C
600	35-55	32

*establecidas en mm.



EMPAQUE:




CÓDIGO	ACABADO	MMV	PCM	PESO kg	\$ PRECIO DE LISTA
CLTC60	Cepillado inoxidable	1	12	1.35	\$2,332.00

CLTC80

Coladera lineal troquel cuadrado 80 cm

CARACTERÍSTICAS:

- Salida recta a una red de drenaje a 2".
- Capaz de desalojar hasta 40 L. por minuto.
- Soporta hasta 75 kg. Considerando un uso regular en la ducha con pies humanos.
- Cuenta con una ceja que ayuda a bloquear la filtración del agua hacia el suelo.
- Altura ajustable.
- Rejilla con perforaciones cuadradas.



MEDIDAS DEL PRODUCTO

A	B	C
800	35-55	32

*establecidas en mm.



EMPAQUE:



CÓDIGO	ACABADO	MMV	PCM	PESO kg	\$ PRECIO DE LISTA
CLTC80	Cepillado inoxidable	1	9	1.73	\$3,141.00

Coladeras lineales

CARACTERÍSTICAS GENERALES

- Cuerpo de acero inoxidable.
- Sistema antiolor.

RECOMENDACIONES

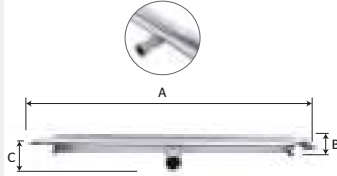
- Se recomienda que cuando instale la coladera deje que seque bien el cemento por lo menos 24 h para después usarse.

CRP100INOX

Coladera lineal inox rejilla perforada 100 cm.

CARACTERÍSTICAS:

- Rejilla de acero inoxidable.
- Capacidad de desalojo: 19 L/Min.
- Rejilla troquel rectangular.
- 80 X 10 cm.



MEDIDAS DEL PRODUCTO

A	B	C
1000	77	15

*establecidas en mm.



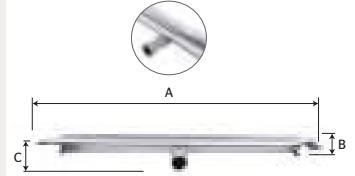
CÓDIGO	ACABADO	MMV	PCM	PESO kg	\$PRECIO DE LISTA
CRP100INOX	Acero inoxidable	1	1	3.17	\$8,848.00

CRP80INOX

Coladera lineal inox rejilla perforada 80 cm.

CARACTERÍSTICAS:

- Rejilla de acero inoxidable.
- Capacidad de desalojo: 19 L/Min.
- Capacidad de desalojo: 19 L/Min.
- Rejilla troquel rectangular.
- 100 x 10 cm.



MEDIDAS DEL PRODUCTO

A	B	C
800	77	15

*establecidas en mm.













CÓDIGO	ACABADO	MMV	PCM	PESO kg	\$PRECIO DE LISTA
CRP80INOX	Acero inoxidable	1	1	2.59	\$8,101.00

● ACTIVA

● DESCONTINUADA

REFACCIÓN	DESCRIPCIÓN	FIG. COMPATIBLES	MMV	PCM	\$ PRECIO DE LISTA
Coladeras plásticas					
R500201	Rejilla para coladera plástica	● 171 ● 173	1	50	\$37.42
Coladeras de hierro y residenciales					
R2800443	Rejilla tapa cubierta cuadrada CCRINOX	● CCRINOX	1	10	\$352.98
R2800444	Canastilla para desagüe CCRINOX	● CCRPINOX ● CCRPINOX.37	1	10	\$34.45
R2800445	Rejilla acabado cepillado	● CCRRINOX	1	10	\$307.40
R2800446	Rejilla tapa cubierta redonda	● CCVRINOX	1	10	\$307.40
R2800447	Atrapacabellos acabado cepillado	● CCRRINOX ● CCVRINOX	1	10	\$49.60
R2800448	Rejilla desagüe negro mate	● CCRRINOX.37	1	10	\$282.17
R2800449	Atrapacabellos acabado negro	● CCRRINOX.37 ● CCVRINOX.37	1	10	\$64.76
R2800450	Rejilla tapa cuadrada negro	● CCRINOX.37	1	10	\$388.38
R2800451	Rejilla cuadrada negro mate CCRPINOX.37	● CCRPINOX.37	1	10	\$324.61
R2800452	Rejilla cubierta redonda	● CCVRINOX.37	1	10	\$388.38
R2800453	Rejilla cuadriculada CCRPINOX	● CCRPINOX	1	10	\$296.33

● ACTIVA ● DESCONTINUADA

REFACCIÓN	DESCRIPCIÓN	FIG. COMPATIBLES	MMV	PCM	\$ PRECIO DE LISTA
 R2800454	Válvula check anti-olor para coladera	<ul style="list-style-type: none"> ● CCRINOX ● CCRINOX.37 ● CCRRINOX ● CCRRINOX.37 ● CCVRINOX ● CCVRINOX.37 	1	10	\$74.83
 R2802081	Sifón telescópico para coladera	<ul style="list-style-type: none"> ● CEINOX ● CRDINOX ● CCI 	1	18	\$2,057.47
 R2802082	Recogedor de cabellos para sifón telescópico	<ul style="list-style-type: none"> ● CEINOX ● CRDINOX ● CCI 	10	30	\$401.73
 R2802083	Tapón para céspol de coladera lineal	<ul style="list-style-type: none"> ● CR100INOX ● CR80INOX ● CR50INOX ● CR30INOX 	1	200	\$813.02
 R2802084	Recogedor de cabellos para coladera lineal	<ul style="list-style-type: none"> ● CR100INOX ● CR80INOX ● CR50INOX ● CR30INOX 	1	60	\$338.14
 R2802085	Gancho para coladeras lineales	<ul style="list-style-type: none"> ● CR100INOX ● CR80INOX ● CR50INOX ● CR30INOX 	1	40	\$404.92
 R281180	Rejilla con tornillos para coladera	<ul style="list-style-type: none"> ● 124L ● 125 ● 124 	20	80	\$122.96
 R281181	Contra rejilla para coladera	<ul style="list-style-type: none"> ● 124 ● 124L ● 125 	1	18	\$472.76
 R281182	Tubo o casquillo para coladera	<ul style="list-style-type: none"> ● 124 ● 125 	10	30	\$43.04
 R281498	Bases de rejilla coladera lineal	<ul style="list-style-type: none"> ● CR100INOX ● CR80INOX ● CR50INOX ● CR30INOX 	1	50	\$767.00



URRES

SEGURIDAD, RESISTENCIA, DURABILIDAD

Antes de instalar...

Inspeccione de forma visual las cuerdas de la conexión, asegurando que las roscas:

ESTÉN LIBRES DE ÓXIDO

ESTÉN LIBRES DE VIRUTA

50
AÑOS DE
GARANTÍA



TENGAN LOS HILOS COMPLETOS

LIBRES DE GOLPES EN LOS PRIMEROS 3 HILOS

URREA®

Tecnología para vivir el agua



SISTEMAS DE TUBERIA

HIERRO MALEABLE

urrea.mx

CARACTERÍSTICAS GENERALES

- Rosca cónica NPT (ANSI/ASME B 1.20.1).
- Presión: 150 lb.
- Rango de temperatura: -20°C a 300°C.
- Resistencia Mecánica: Elevado desempeño bajo altas presiones y golpe de ariete o tensión por dilatación.
- Cumplimiento de normas y estándares:
 - Conexiones roscadas B 16.3
 - Tuerca unión B 16.39
 - Reducción bushing y tapón macho B 16.15, FM, UL, CE, NSF
- La mejor seguridad, resistencia y durabilidad.

RECOMENDACIONES

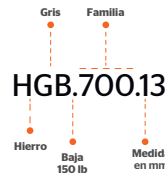
- Para uso en conducción de distintos fluidos como agua fría, aire comprimido, gasolina, diesel y redes de refrigeración.
- Inspeccione de forma visual las cuerdas de la conexión asegurando que las roscas estén libres de óxido y viruta, tengan hilos completos, libres de golpes al menos los primeros 3 hilos.
- Para la correcta instalación se recomienda: Asegurar que las conexiones seleccionadas tienen el mismo estándar de roscado, limpiar la rosca y colocar cinta selladora, roscar manualmente y terminar el ajuste con una herramienta adecuada.

HGB.700 Cople Reforzado Hierro Galvanizado

CARACTERÍSTICAS:

- Hierro Galvanizado.
- Rosca cónica NPT ANSI/ASME B 1.20.1.
- Presión: 150 lb.
- Para uso en conducción de distintos fluidos como agua fría, aire comprimido, gasolina, diesel y redes de refrigeración.
- Cumplimiento de normas y estándares:
 - Conexiones roscadas B 16.3

EMPAQUE:



MODELO	MEDIDA	A	B	MMV	PCM	PESO kg	\$PRECIO DE LISTA
.06	3/8"	27	22	328	656	0.039	\$23.10
.13	1/2"	36	29	65	390	0.063	\$11.50
.19	3/4"	39	35.8	125	250	0.108	\$15.20
.25	1"	45	43	80	160	0.155	\$29.10
.32	1 1/4"	50	52.5	108	108	0.242	\$38.80
.38	1 1/2"	55	59	30	60	0.321	\$48.50
.51	2"	65	72.5	45	45	0.493	\$72.20
.75	3"	80	103.5	18	18	1.078	\$236.00
.99	4"	94	130.5	3	6	1.740	\$384.00

*Medidas establecidas en mm.

HGB.701 Cople Liso Hierro Galvanizado

CARACTERÍSTICAS:

- Hierro Galvanizado.
- Rosca cónica NPT ANSI/ASME B 1.20.1.
- Presión: 150 lb.
- Para uso en conducción de distintos fluidos como agua fría, aire comprimido, gasolina, diesel y redes de refrigeración.
- Cumplimiento de normas y estándares:
 - Conexiones roscadas B 16.3

EMPAQUE:



MODELO	MEDIDA	A	B	MMV	PCM	PESO kg	\$PRECIO DE LISTA
.13	1/2"	25.3	34	240	480	0.048	\$12.00
.19	3/4"	31.1	37	50	300	0.078	\$16.30
.25	1"	38.5	43	80	160	0.122	\$32.00
.32	1 1/4"	47.8	49	32	96	0.194	\$43.00
.38	1 1/2"	54.2	53	30	60	0.248	\$53.50
.51	2"	69.5	63	45	45	0.502	\$79.90
.64	2 1/2"	85	71	27	27	0.908	\$160.00
.75	3"	96.5	78.5	8	16	0.850	\$236.00
.99	4"	128.4	91.5	3	6	2.120	\$384.00

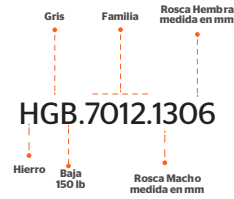

*Medidas establecidas en mm.

HGB.7012 Reducción Bushing Hierro Galvanizado

CARACTERÍSTICAS:

- Hierro Galvanizado.
- Rosca cónica NPT ANSI/ASME B 1.20.1.
- Presión: 150 lb.
- Para uso en conducción de distintos fluidos como agua fría, aire comprimido, gasolina, diesel y redes de refrigeración.
- Cumplimiento de normas y estándares:
 - Conexiones roscadas B 16.3
 - Reducción bushing y tapón macho B 16.15, FM, UL, CE, NSF.

EMPAQUE:



MODELO	MEDIDA	A	B	MMV	PCM	PESO kg	\$ PRECIO DE LISTA
.1006	3/8" x 1/4"	20	18	40	1200	0.014	\$17.60
.1306	1/2" x 1/4"	24	22	112	672	0.036	\$17.60
.1310	1/2" x 3/8"	24	22	212	848	0.029	\$17.60
.1906	3/4" x 1/4"	26	30	63	378	0.068	\$19.30
.1913	3/4" x 1/2"	26	30	122	488	0.050	\$17.90
.2506	1" x 1/4"	29	36	37	222	0.109	\$45.00
.2513	1" x 1/2"	29	36	41	246	0.103	\$41.90
.2519	1" x 3/4"	29	36	75	300	0.080	\$41.90
.3213	1 1/4" x 1/2"	31	34.6	28	168	0.143	\$45.00
.3219	1 1/4" x 3/4"	31	46	37	148	0.165	\$45.00
.3225	1 1/4" x 1"	31	46	49	196	0.130	\$45.00
.3813	1 1/2" x 1/2"	32.5	35	35	140	0.188	\$72.30
.3819	1 1/2" x 3/4"	32.5	42.2	31	124	0.205	\$72.30
.3825	1 1/2" x 1"	31	51.5	30	120	0.214	\$72.30
.3832	1 1/2" x 1 1/4"	31	51.5	25	60	0.147	\$72.30
.5113	2" x 1/2"	34.5	34.7	15	60	0.420	\$72.70
.5119	2" x 3/4"	37	63	15	60	0.274	\$72.70
.5125	2" x 1"	34.5	50.2	22	88	0.283	\$72.70
.5132	2" x 1 1/4"	35	64	37	74	0.336	\$72.70
.5138	2" x 1 1/2"	35	64	44	88	0.280	\$72.70
.7551	3" x 2"	44	94	14	28	0.897	\$179.00
.9975	4" x 3"	51	120	8	16	1.380	\$336.00

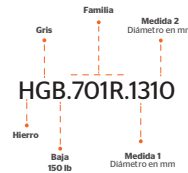
*Medidas establecidas en mm.

HGB.701R Reducción Campana Hierro Galvanizado

CARACTERÍSTICAS:

- Hierro Galvanizado.
- Rosca cónica NPT ANSI/ASME B 1.20.1.
- Presión: 150 lb.
- Para uso en conducción de distintos fluidos como agua fría, aire comprimido, gasolina, diesel y redes de refrigeración.
- Cumplimiento de normas y estándares:
 - Conexiones roscadas B 16.3

EMPAQUE:



MODELO	MEDIDA	A	B	C	MMV	PCM	PESO kg	\$ PRECIO DE LISTA
.1310	1/2" x 3/8"	36	31	26	92	368	0.069	\$34.70
.1913	3/4" x 1/2"	39	35.8	29	70	280	0.091	\$23.10
.2510	1" x 3/8"	45	45.5	26	45	180	0.141	\$34.30
.2513	1" x 1/2"	45	43	31	47	188	0.128	\$30.70
.2519	1" x 3/4"	45	43	35.8	30	180	0.142	\$30.80
.3213	1 1/4" x 1/2"	50	52.5	29	65	130	0.184	\$74.90
.3219	1 1/4" x 3/4"	50	52.5	35.8	50	100	0.190	\$74.90
.3225	1 1/4" x 1"	50	52.5	43	50	100	0.206	\$74.90
.3819	1 1/2" x 3/4"	55	59	35.8	30	60	0.240	\$93.00
.3825	1 1/2" x 1"	55	59	43	30	60	0.258	\$93.00
.5125	2" x 1"	65	72.5	43	20	40	0.395	\$107.00
.5138	2" x 1 1/2"	65	72.5	59	20	40	0.446	\$107.00

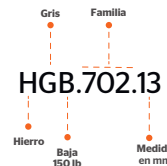
*Medidas establecidas en mm.

HGB.702 Yee Hierro Galvanizado

CARACTERÍSTICAS:

- Hierro Galvanizado.
- Rosca cónica NPT ANSI/ASME B 1.20.1.
- Presión: 150 lb.
- Para uso en conducción de distintos fluidos como agua fría, aire comprimido, gasolina, diesel y redes de refrigeración.
- Cumplimiento de normas y estándares:
 - Conexiones roscadas B 16.3

EMPAQUE:



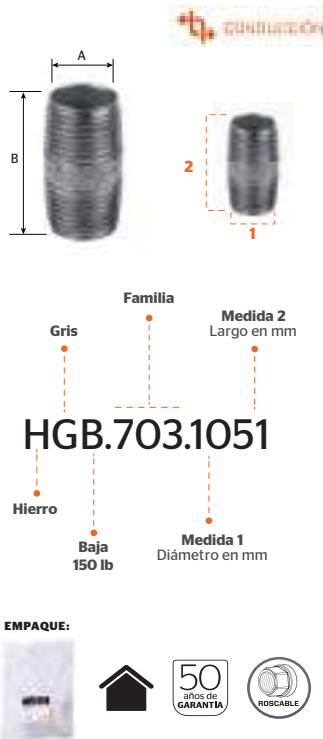
MODELO	MEDIDA	A	B	MMV	PCM	PESO kg	\$ PRECIO DE LISTA
.13	1/2"	58.9	31	70	140	0.165	\$77.20
.19	3/4"	70.4	37.5	40	80	0.282	\$116.50

*Medidas establecidas en mm.

HGB.703 Niple Hierro Galvanizado

CARACTERÍSTICAS:

- Hierro Galvanizado.
- Rosca cónica NPT ANSI/ASME B 1.20.1.
- Presión: 150 lb.
- Para uso en conducción de distintos fluidos como agua fría, aire comprimido, gasolina, diesel y redes de refrigeración.
- Cumplimiento de normas y estándares:
 - Conexiones roscadas B 16.3



MODELO	MEDIDA	A	B	MMV	PCM	PESO kg	\$ PRECIO DE LISTA
.10150	3/8" x 6"	9.5 mm	15.2 cm	25	300	0.120	\$41.40
.10200	3/8" x 8"	9.5 mm	20.3 cm	25	150	0.166	\$60.60
.10250	3/8" x 10"	9.5 mm	25.4 cm	25	100	0.237	\$73.50
.10300	3/8" x 12"	9.5 mm	30.5 cm	25	100	0.291	\$81.40
.1051	3/8" x 2"	9.5 mm	5.1 cm	25	400	0.034	\$20.90
.1075	3/8" x 3"	9.5 mm	7.6 cm	25	400	0.055	\$23.10
.1099	3/8" x 4"	9.5 mm	10.2 cm	25	400	0.075	\$25.50
.13125	1/2" x 5"	12.7 mm	12.7 cm	25	200	0.138	\$21.00
.13150	1/2" x 6"	12.7 mm	15.2 cm	25	200	0.170	\$24.50
.13200	1/2" x 8"	12.7 mm	20.3 cm	25	100	0.232	\$42.00
.13250	1/2" x 10"	12.7 mm	25.4 cm	25	100	0.299	\$50.10
.13300	1/2" x 12"	12.7 mm	30.5 cm	25	100	0.355	\$56.90
.1338	1/2" x 1 1/2"	12.7 mm	3.8 cm	25	400	0.032	\$8.90
.1351	1/2" x 2"	12.7 mm	5.1 cm	25	400	0.046	\$10.70
.1364	1/2" x 2 1/2"	12.7 mm	6.3 cm	25	300	0.061	\$11.80
.1375	1/2" x 3"	12.7 mm	7.6 cm	25	300	0.078	\$14.40
.1399	1/2" x 4"	12.7 mm	10.2 cm	25	200	0.109	\$17.80
.19125	3/4" x 5"	19 mm	12.7 cm	25	100	0.180	\$26.90
.19150	3/4" x 6"	19 mm	15.2 cm	25	100	0.227	\$31.90
.19200	3/4" x 8"	19 mm	20.3 cm	25	75	0.307	\$56.60
.19250	3/4" x 10"	19 mm	25.4 cm	25	50	0.391	\$61.70
.19300	3/4" x 12"	19 mm	30.5 cm	25	50	0.474	\$70.20
.1938	3/4" x 1 1/2"	19 mm	3.8 cm	25	400	0.041	\$15.10
.1951	3/4" x 2"	19 mm	5.1 cm	25	300	0.060	\$15.20
.1964	3/4" x 2 1/2"	19 mm	6.3 cm	25	300	0.083	\$16.90
.1975	3/4" x 3"	19 mm	7.6 cm	25	200	0.103	\$17.60
.1999	3/4" x 4"	19 mm	10.2 cm	25	150	0.144	\$22.50
.25125	1" x 5"	25.4 mm	12.7 cm	25	75	0.259	\$39.60
.25150	1" x 6"	25.4 mm	15.2 cm	25	50	0.319	\$46.70
.25200	1" x 8"	25.4 mm	20.3 cm	25	50	0.443	\$75.00
.25300	1" x 12"	25.4 mm	30.5 cm	20	40	0.683	\$98.40
.2551	1" x 2"	25.4 mm	5.1 cm	25	200	0.083	\$22.10
.2564	1" x 2 1/2"	25.4 mm	6.3 cm	25	150	0.108	\$25.20
.2575	1" x 3"	25.4 mm	7.6 cm	25	150	0.141	\$25.80
.2599	1" x 4"	25.4 mm	10.2 cm	25	100	0.202	\$32.30
.32125	1 1/4" x 5"	31.8 mm	12.7 cm	25	50	0.359	\$56.60
.32150	1 1/4" x 6"	31.8 mm	15.2 cm	25	50	0.450	\$65.70
.32200	1 1/4" x 8"	31.8 mm	20.3 cm	15	30	0.610	\$105.40
.32250	1 1/4" x 10"	31.8 mm	25.4 cm	30	30	0.779	\$126.10
.32300	1 1/4" x 12"	31.8 mm	30.5 cm	30	30	0.964	\$151.40
.3251	1 1/4" x 2"	31.8 mm	5.1 cm	25	100	0.129	\$33.50
.3264	1 1/4" x 2 1/2"	31.8 mm	6.3 cm	25	100	0.150	\$38.40
.3275	1 1/4" x 3"	31.8 mm	7.6 cm	25	100	0.196	\$38.40
.3299	1 1/4" x 4"	31.8 mm	10.2 cm	25	50	0.280	\$45.70
.38150	1 1/2" x 6"	38.1 mm	15.2 cm	20	40	0.514	\$78.50
.38200	1 1/2" x 8"	38.1 mm	20.3 cm	25	25	0.708	\$127.40
.38250	1 1/2" x 10"	38.1 mm	25.4 cm	15	15	0.913	\$148.40
.38300	1 1/2" x 12"	38.1 mm	30.5 cm	15	15	1.095	\$170.00
.3851	1 1/2" x 2"	38.1 mm	5.1 cm	25	100	0.131	\$39.00
.3864	1 1/2" x 2 1/2"	38.1 mm	6.3 cm	25	50	0.178	\$45.50
.3875	1 1/2" x 3"	38.1 mm	7.6 cm	25	50	0.214	\$45.50
.3899	1 1/2" x 4"	38.1 mm	10.2 cm	25	50	0.322	\$57.90
.51125	2" x 5"	50.8 mm	12.7 cm	25	25	0.557	\$94.00
.51150	2" x 6"	50.8 mm	15.2 cm	25	25	0.677	\$109.10
.51200	2" x 8"	50.8 mm	20.3 cm	18	18	0.959	\$186.00
.51250	2" x 10"	50.8 mm	25.4 cm	14	14	1.216	\$218.00
.51300	2" x 12"	50.8 mm	30.5 cm	14	14	1.479	\$249.00
.5164	2" x 2 1/2"	50.8 mm	6.3 cm	25	50	0.250	\$60.30
.5175	2" x 3"	50.8 mm	7.6 cm	50	50	0.314	\$60.30
.5199	2" x 4"	50.8 mm	10.2 cm	25	25	0.436	\$73.70
.64125	2 1/2" x 5"	63.5 mm	12.7 cm	18	18	0.806	\$194.00
.64150	2 1/2" x 6"	63.5 mm	15.2 cm	18	18	0.985	\$236.00
.64200	2 1/2" x 8"	63.5 mm	20.3 cm	12	12	1.403	\$318.00
.64250	2 1/2" x 10"	63.5 mm	25.4 cm	9	9	1.823	\$363.00
.64300	2 1/2" x 12"	63.5 mm	30.5 cm	9	9	2.281	\$406.00
.6475	2 1/2" x 3"	63.5 mm	7.6 cm	36	36	0.415	\$157.00
.6499	2 1/2" x 4"	63.5 mm	10.2 cm	27	27	0.582	\$183.00
.75125	3" x 5"	76.2 mm	12.7 cm	12	12	1.083	\$283.00
.75150	3" x 6"	76.2 mm	15.2 cm	12	12	1.318	\$299.00
.75200	3" x 8"	76.2 mm	20.3 cm	8	8	1.841	\$422.00
.75250	3" x 10"	76.2 mm	25.4 cm	6	6	2.352	\$507.00
.75300	3" x 12"	76.2 mm	30.5 cm	6	6	2.918	\$570.00
.7599	3" x 4"	76.2 mm	10.2 cm	18	18	0.802	\$243.00
.99150	4" x 6"	101.6 mm	15.2 cm	8	8	1.879	\$424.00
.99200	4" x 8"	101.6 mm	20.3 cm	5	5	2.610	\$532.00
.99250	4" x 10"	101.6 mm	25.4 cm	4	4	3.343	\$616.00
.99300	4" x 12"	101.6 mm	30.5 cm	4	4	4.248	\$701.00
.9999	4" x 4"	101.6 mm	10.2 cm	12	12	1.136	\$325.00

CARACTERÍSTICAS GENERALES

- Rosca cónica NPT (ANSI/ASME B 1.20.1).
- Presión: 150 lb.
- Rango de temperatura: -20°C a 300°C.
- Resistencia Mecánica: Elevado desempeño bajo altas presiones y golpe de ariete o tensión por dilatación.
- Cumplimiento de normas y estándares:
 - Conexiones roscadas B 16.3
 - Tuerca unión B 16.39
 - Reducción bushing y tapón macho B 16.15, FM, UL, CE, NSF
- La mejor seguridad, resistencia y durabilidad.

RECOMENDACIONES


- Para uso en conducción de distintos fluidos como agua fría, aire comprimido, gasolina, diesel y redes de refrigeración.
- Inspección de forma visual las cuerdas de la conexión asegurando que las roscas estén libres de óxido y viruta, tengan hilos completos, libres de golpes al menos los primeros 3 hilos.
- Para la correcta instalación se recomienda: Asegurar que las conexiones seleccionadas tienen el mismo estándar de roscado, limpiar la rosca y colocar cinta selladora, roscar manualmente y terminar el ajuste con una herramienta adecuada.

HGB.704 Niple Cuerda Corrida Hierro Galvanizado

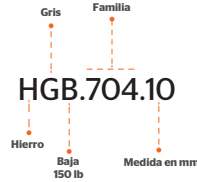
CARACTERÍSTICAS:

- Hierro Galvanizado.
- Rosca cónica NPT ANSI/ASME B 1.20.1.
- Presión: 150 lb.
- Para uso en conducción de distintos fluidos como agua fría, aire comprimido, gasolina, diesel y redes de refrigeración.
- Cumplimiento de normas y estándares:
 - Conexiones roscadas B 16.3

EMPAQUE:



HGB.704.10



MODELO	MEDIDA	A	B	MMV	PCM	PESO kg	\$ PRECIO DE LISTA
.10	3/8"	171 mm	2.54 cm	25	400	0.015	\$18.20
.13	1/2"	21.3 mm	1.27 cm	25	400	0.021	\$8.29
.19	3/4"	26.7 mm	1.905 cm	25	400	0.035	\$10.40
.25	1"	33.4 mm	2.54 cm	25	200	0.057	\$18.80
.32	1 1/4"	42.2 mm	3.175 cm	25	100	0.086	\$30.90
.38	1 1/2"	48.3 mm	3.81 cm	25	100	0.112	\$35.70
.51	2"	60.3 mm	5.08 cm	25	50	0.179	\$50.90
.64	2 1/2"	73 mm	6.35 cm	36	36	0.330	\$148.70
.75	3"	88.9 mm	7.62 cm	24	24	0.458	\$182.00
.99	4"	114.3 mm	10.16 cm	15	15	0.732	\$268.00

*Medida A en mm y medida B en cm.

HGB.70645 Codo 45° Hierro Galvanizado

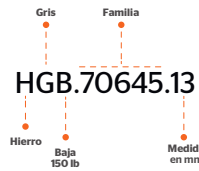
CARACTERÍSTICAS:

- Hierro Galvanizado.
- Rosca cónica NPT ANSI/ASME B 1.20.1.
- Presión: 150 lb.
- Para uso en conducción de distintos fluidos como agua fría, aire comprimido, gasolina, diesel y redes de refrigeración.
- Cumplimiento de normas y estándares:
 - Conexiones roscadas B 16.3

EMPAQUE:



HGB.70645.13



MODELO	MEDIDA	A	B	MMV	PCM	PESO kg	\$ PRECIO DE LISTA
.13	1/2"	29	22	160	300	0.071	\$20.10
.19	3/4"	35.8	25	40	200	0.116	\$28.30
.25	1"	43	28	50	100	0.181	\$35.90
.32	1 1/4"	52.5	33	30	60	0.278	\$65.90
.38	1 1/2"	59	36	20	40	0.361	\$83.70

*Medidas establecidas en mm.

HGB.707 Codo Rincón Hierro Galvanizado

CARACTERÍSTICAS:

- Hierro Galvanizado.
- Rosca cónica NPT ANSI/ASME B 1.20.1.
- Presión: 150 lb.
- Para uso en conducción de distintos fluidos como agua fría, aire comprimido, gasolina, diesel y redes de refrigeración.
- Cumplimiento de normas y estándares:
 - Conexiones roscadas B 16.3

EMPAQUE:



HGB.707.13



MODELO	MEDIDA	A	B	MMV	PCM	PESO kg	\$ PRECIO DE LISTA
.13	1/2"	31	43.5	200	200	0.135	\$63.10

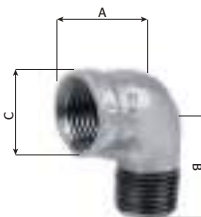
*Medidas establecidas en mm.

HGB.7074 Codo Niple Hierro Galvanizado

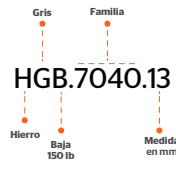
CARACTERÍSTICAS:

- Hierro Galvanizado.
- Rosca cónica NPT ANSI/ASME B 1.20.1.
- Presión: 150 lb.
- Para uso en conducción de distintos fluidos como agua fría, aire comprimido, gasolina, diesel y redes de refrigeración.
- Cumplimiento de normas y estándares:
 - Conexiones roscadas B 16.3

EMPAQUE:



HGB.7040.13



MODELO	MEDIDA	A	B	C	MMV	PCM	PESO kg	\$ PRECIO DE LISTA
.13	1/2"	37	28	29	83	332	0.082	\$33.60
.19	3/4"	43	33	35.8	203	203	0.130	\$48.00

*Medidas establecidas en mm.

LOS PRECIOS INCLUYEN IVA / VIGENCIA DEL 01 DE FEBRERO AL 31 DE DICIEMBRE DE 2024/ ESTA LISTA DE PRECIOS SUSTITUYE A LAS ANTERIORES / PRECIOS SUJETOS A CAMBIOS SIN PREVIO AVISO / CONSULTAR DISPONIBILIDAD DE PRODUCTO / LAS IMÁGENES SON ILUSTRATIVAS / LOS PRODUCTOS PUEDEN SUFRIR CAMBIOS SIN PREVIO AVISO EN SU ASPECTO O PARTES COMO RESULTADO DE LOS PROCESOS DE MEJORA CONTINUA.

CARACTERÍSTICAS GENERALES

- Rosca cónica NPT (ANSI/ASME B 1.20.1).
- Presión: 150 lb.
- Rango de temperatura: -20°C a 300°C.
- Resistencia Mecánica: Elevado desempeño bajo altas presiones y golpe de ariete o tensión por dilatación.
- Cumplimiento de normas y estándares:
 - Conexiones roscadas B 16.3
 - Tuerca unión B 16.39
 - Reducción bushing y tapón macho B 16.15, FM, UL, CE, NSF
- La mejor seguridad, resistencia y durabilidad.

RECOMENDACIONES

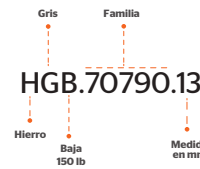
- Para uso en conducción de distintos fluidos como agua fría, aire comprimido, gasolina, diesel y redes de refrigeración.
- Inspección de forma visual las cuerdas de la conexión asegurando que las roscas estén libres de óxido y viruta, tengan hilos completos, libres de golpes al menos los primeros 3 hilos.
- Para la correcta instalación se recomienda: Asegurar que las conexiones seleccionadas tienen el mismo estándar de roscado, limpiar la rosca y colocar cinta selladora, roscar manualmente y terminar el ajuste con una herramienta adecuada.

HGB.70790 Codo 90° Hierro Galvanizado

CARACTERÍSTICAS:

- Hierro Galvanizado.
- Rosca cónica NPT ANSI/ASME B 1.20.1.
- Presión: 150 lb.
- Para uso en conducción de distintos fluidos como agua fría, aire comprimido, gasolina, diesel y redes de refrigeración.
- Cumplimiento de normas y estándares:
 - Conexiones roscadas B 16.3

EMPAQUE:



MODELO	MEDIDA	A	B	MMV	PCM	PESO kg	\$ PRECIO DE LISTA
.13	1/2"	42.5	29	55	330	0.075	\$13.60
.19	3/4"	50.9	35.8	98	196	0.128	\$21.30
.25	1"	59.5	43	60	120	0.207	\$79.40
.32	1 1/4"	71.25	52.5	75	75	0.331	\$57.30
.38	1 1/2"	79.5	59	50	50	0.426	\$79.90
.51	2"	94.25	72.5	30	30	0.631	\$113.30
.64	2 1/2"	115	92	12	12	1.523	\$269.00
.75	3"	129.75	103.5	10	10	1.486	\$450.00
.99	4"	161.25	130.5	5	5	2.634	\$817.00

*Medidas establecidas en mm.



HGB.711 Tee Normal Hierro Galvanizado

CARACTERÍSTICAS:

- Hierro Galvanizado.
- Rosca cónica NPT ANSI/ASME B 1.20.1.
- Presión: 150 lb.
- Para uso en conducción de distintos fluidos como agua fría, aire comprimido, gasolina, diesel y redes de refrigeración.
- Cumplimiento de normas y estándares:
 - Conexiones roscadas B 16.3

EMPAQUE:



MODELO	MEDIDA	A	B	MMV	PCM	PESO kg	\$ PRECIO DE LISTA
.10	3/8"	26	50	128	256	0.097	\$30.60
.13	1/2"	29	56	100	200	0.108	\$18.50
.19	3/4"	35.8	66	60	120	0.184	\$27.60
.25	1"	43	76	80	80	0.299	\$50.00
.32	1 1/4"	52.5	90	50	50	0.446	\$103.50
.38	1 1/2"	59	100	40	40	0.573	\$115.30
.51	2"	72.5	116	24	24	0.894	\$171.00
.64	2 1/2"	92	138	11	11	2.047	\$388.00
.75	3"	103.5	156	2	4	2.000	\$592.00
.99	4"	130.5	192	1	2	3.555	\$1,358.00

*Medidas establecidas en mm.

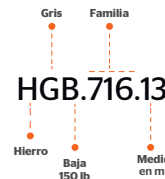


HGB.716 Tapón Macho Hierro Galvanizado

CARACTERÍSTICAS:

- Hierro Galvanizado.
- Rosca cónica NPT ANSI/ASME B 1.20.1.
- Presión: 150 lb.
- Para uso en conducción de distintos fluidos como agua fría, aire comprimido, gasolina, diesel y redes de refrigeración.
- Cumplimiento de normas y estándares:
 - Conexiones roscadas B 16.3
 - Reducción bushing y tapón macho B 16.15, FM, UL, CE, NSF.

EMPAQUE:



MODELO	MEDIDA	A	B	C	MMV	PCM	PESO kg	\$ PRECIO DE LISTA
.13	1/2"	25	10	11.5	25	850	0.029	\$10.90
.19	3/4"	20	9	14.8	273	546	0.045	\$13.60
.25	1"	23	7.5	16	20	380	0.057	\$20.20
.32	1 1/4"	29	9	18.6	80	160	0.113	\$32.00
.38	1 1/2"	30	13	23	78	156	0.152	\$37.80
.51	2"	36	12.5	26.6	25	100	0.242	\$53.80

*Medidas establecidas en mm.



HGB.717 Tapón Cachucha Hierro Galvanizado

CARACTERÍSTICAS:

- Hierro Galvanizado.
- Rosca cónica NPT ANSI/ASME B 1.20.1.
- Presión: 150 lb.
- Para uso en conducción de distintos fluidos como agua fría, aire comprimido, gasolina, diesel y redes de refrigeración.
- Cumplimiento de normas y estándares:
 - Conexiones roscadas B 16.3

EMPAQUE:



HGB.717.13

MODELO	MEDIDA	A	B	MMV	PCM	PESO kg	\$ PRECIO DE LISTA
.13	1/2"	19	29.5	80	640	0.039	\$14.40
.19	3/4"	22	36	70	420	0.062	\$29.10
.25	1"	24	43	120	240	0.100	\$29.80
.32	1 1/4"	27	52.5	70	140	0.141	\$38.00
.38	1 1/2"	27	59	25	150	0.177	\$53.20
.51	2"	32	72.5	35	70	0.292	\$112.30

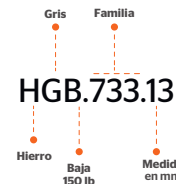

*Medidas establecidas en mm.

HGB.733 Tuerca Unión Hierro Galvanizado

CARACTERÍSTICAS:

- Hierro Galvanizado.
- Rosca cónica NPT (ANSI/ASME B 1.20.1).
- Presión: 150 lb.
- Para uso en conducción de distintos fluidos como agua fría, aire comprimido, gasolina, diesel y redes de refrigeración.
- Cumplimiento de normas y estándares:
 - Conexiones roscadas B 16.3
 - Tuerca unión B 16.39

EMPAQUE:



HGB.733.13

MODELO	MEDIDA	A	B	C	MMV	PCM	PESO kg	\$ PRECIO DE LISTA
.13	1/2"	43.5	26.5	42	34	136	0.171	\$72.40
.19	3/4"	49.5	32	48.5	23	92	0.246	\$103.10
.25	1"	52.5	40	56	16	64	0.333	\$126.30
.32	1 1/4"	57.5	49	68	15	60	0.505	\$182.00
.38	1 1/2"	61	56	76.5	8	32	0.721	\$243.00
.51	2"	70	69	89	9	18	0.954	\$337.00
.64	2 1/2"	82	83	112	4	8	1.685	\$567.00
.75	3"	89	99	122.5	4	8	2.143	\$1,014.00
.99	4"	98	126.5	155.5	2	4	3.760	\$1,801.00

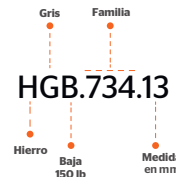
*Medidas establecidas en mm.

HGB.734 Tuerca Presión Hierro Galvanizado

CARACTERÍSTICAS:

- Hierro Galvanizado.
- Rosca cónica NPT (ANSI/ASME B 1.20.1).
- Presión: 150 lb.
- Para uso en conducción de distintos fluidos como agua fría, aire comprimido, gasolina, diesel y redes de refrigeración.
- Cumplimiento de normas y estándares:
 - Conexiones roscadas B 16.3

EMPAQUE:



HGB.734.13

MODELO	MEDIDA	A	B	MMV	PCM	PESO kg	\$ PRECIO DE LISTA
.13	1/2"	8	32.5	110	660	0.024	\$17.40
.19	3/4"	9	36.6	91	546	0.039	\$21.20
.25	1"	10	44.6	53	318	0.075	\$39.00

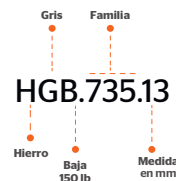
*Medidas establecidas en mm.

HGB.735 Cruz Hierro Galvanizado

CARACTERÍSTICAS:

- Hierro Galvanizado.
- Rosca cónica NPT (ANSI/ASME B 1.20.1).
- Presión: 150 lb.
- Para uso en conducción de distintos fluidos como agua fría, aire comprimido, gasolina, diesel y redes de refrigeración.
- Cumplimiento de normas y estándares:
 - Conexiones roscadas B 16.3

EMPAQUE:



HGB.735.13

MODELO	MEDIDA	A	B	MMV	PCM	PESO kg	\$ PRECIO DE LISTA
.13	1/2"	28	29	60	120	0.130	\$50.60
.19	3/4"	33	35.8	45	90	0.221	\$95.40
.25	1"	38	44	23	46	0.360	\$102.20

*Medidas establecidas en mm.

CARACTERÍSTICAS GENERALES

- Rosca cónica NPT (ANSI/ASME B 1.20.1).
 - Presión: 150 lb.
 - Rango de temperatura: -20°C a 300°C.
 - Resistencia Mecánica: Elevado desempeño bajo altas presiones y golpe de ariete o tensión por dilatación.
- Cumplimiento de normas y estándares:
- Conexiones roscadas B 16.3
 - Tuerca unión B 16.39
 - Reducción bushing y tapón macho B 16.15, FM, UL, CE, NSF
- La mejor seguridad, resistencia y durabilidad.

RECOMENDACIONES

- Para uso en conducción de distintos fluidos como agua fría, aire comprimido, gasolina, diesel y redes de refrigeración.
- Antes de instalar: Inspeccione de forma visual las cuerdas de la conexión asegurando que las roscas estén libres de óxido y viruta, tengan hilos completos, libres de golpes al menos los primeros 3 hilos.
- Para la correcta instalación se recomienda: Asegurar que las conexiones seleccionadas tienen el mismo estándar de roscado, limpiar la rosca y colocar cinta selladora, roscar manualmente y terminar el ajuste con una herramienta adecuada.

HNB.700 Cople Reforzado Hierro Negro

CARACTERÍSTICAS:

- Hierro Negro.
- Rosca cónica NPT (ANSI/ASME B 1.20.1).
- Presión: 150 lb.
- Para uso en conducción de distintos fluidos como agua fría, aire comprimido, gasolina, diesel y redes de refrigeración.
- Cumplimiento de normas y estándares:
 - Conexiones roscadas B 16.3

EMPAQUE:



MODELO	MEDIDA	A	B	MMV	PCM	PESO kg	\$ PRECIO DE LISTA
.10	3/8"	30	26	112	448	0.057	\$17.70
.13	1/2"	36	29	98	392	0.063	\$10.40
.19	3/4"	39	35.8	62	248	0.099	\$13.40
.25	1"	45	43	80	160	0.152	\$23.60
.32	1 1/4"	50	52.5	108	108	0.237	\$33.70
.38	1 1/2"	55	59	30	60	0.311	\$40.70
.51	2"	65	72.5	45	45	0.463	\$62.50
.64	2 1/2"	71	92	11	22	1.072	\$139.40
.75	3"	80	103.5	18	18	1.065	\$189.00
.99	4"	94	130.5	3	6	1.682	\$377.00


*Medidas establecidas en mm.

HNB.701 Cople Liso Hierro Negro

CARACTERÍSTICAS:

- Hierro Negro.
- Rosca cónica NPT (ANSI/ASME B 1.20.1).
- Presión: 150 lb.
- Para uso en conducción de distintos fluidos como agua fría, aire comprimido, gasolina, diesel y redes de refrigeración.
- Cumplimiento de normas y estándares:
 - Conexiones roscadas B 16.3

EMPAQUE:



MODELO	MEDIDA	A	B	MMV	PCM	PESO kg	\$ PRECIO DE LISTA
.13	1/2"	25.3	34	240	480	0.046	\$10.80
.19	3/4"	31.1	37	140	280	0.079	\$14.70
.25	1"	38.5	43	80	160	0.119	\$27.90
.32	1 1/4"	47.8	49	115	115	0.193	\$39.00
.38	1 1/2"	54.2	53	30	60	0.240	\$48.00
.51	2"	69.5	63	45	45	0.482	\$74.10
.64	2 1/2"	85	71	27	27	0.908	\$139.40
.75	3"	96.5	78.5	8	16	0.818	\$215.00
.99	4"	128.4	91.5	3	6	1.897	\$352.00

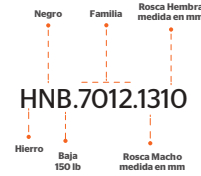
*Medidas establecidas en mm.

HNB.7012 Reducción Bushing Hierro Negro

CARACTERÍSTICAS:

- Hierro Negro.
- Rosca cónica NPT (ANSI/ASME B 1.20.1).
- Presión: 150 lb.
- Para uso en conducción de distintos fluidos como agua fría, aire comprimido, gasolina, diesel y redes de refrigeración.
- Cumplimiento de normas y estándares:
 - Conexiones roscadas B 16.3
 - Reducción bushing y tapón macho B 16.15, FM, UL, CE, NSF

EMPAQUE:



MODELO	MEDIDA	A	B	MMV	PCM	PESO kg	\$ PRECIO DE LISTA
.1310	1/2" x 3/8"	24	22	141	846	0.029	\$15.50
.1913	3/4" x 1/2"	26	30	81	486	0.050	\$16.80
.2506	1" x 1/4"	28.5	28.5	65	260	0.094	\$39.70
.2513	1" x 1/2"	29	36	41	246	0.103	\$36.90
.2519	1" x 3/4"	29	36	75	300	0.079	\$36.90
.3219	1 1/4" x 3/4"	31	46	37	148	0.162	\$39.60
.3225	1 1/4" x 1"	31	46	49	196	0.128	\$39.60
.3813	1 1/2" x 1/2"	32.5	35	20	140	0.177	\$63.60
.3819	1 1/2" x 3/4"	32.5	42.2	31	124	0.199	\$63.60
.3825	1 1/2" x 1"	31	51.5	20	120	0.212	\$63.60
.3832	1 1/2" x 1 1/4"	31	51.5	75	150	0.147	\$63.60
.5119	2" x 3/4"	34.5	42.4	23	92	0.256	\$63.60
.5125	2" x 1"	34.5	50.2	22	88	0.272	\$63.60
.5132	2" x 1 1/4"	35	64	37	74	0.334	\$63.60
.5138	2" x 1 1/2"	35	64	44	88	0.276	\$63.60
.6451	2 1/2" x 2"	40	80	25	50	0.440	\$107.50
.7551	3" x 2"	44	94	14	28	0.881	\$157.00

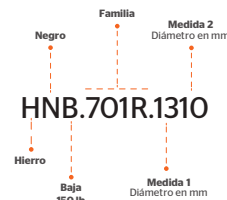
*Medidas establecidas en mm.

HNB.701R Reducción Campana Hierro Negro

CARACTERÍSTICAS:

- Hierro Negro.
- Rosca cónica NPT (ANSI/ASME B 1.20.1).
- Presión: 150 lb.
- Para uso en conducción de distintos fluidos como agua fría, aire comprimido, gasolina, diesel y redes de refrigeración.
- Cumplimiento de normas y estándares:
 - Conexiones roscadas B 16.3

EMPAQUE:



MODELO	MEDIDA	A	B	C	MMV	PCM	PESO kg	\$ PRECIO DE LISTA
.1310	1/2" x 3/8"	36	31	26	92	368	0.067	\$30.60
.1913	3/4" x 1/2"	39	35.8	29	70	280	0.087	\$20.30
.2513	1" x 1/2"	45	43	31	47	188	0.128	\$27.00
.2519	1" x 3/4"	45	43	35.8	46	184	0.138	\$27.00
.3213	1 1/4" x 1/2"	50	52.5	29	65	130	0.167	\$65.90
.3219	1 1/4" x 3/4"	50	52.5	35.8	25	100	0.180	\$65.90
.3225	1 1/4" x 1"	50	52.5	43	50	100	0.201	\$65.90
.3813	1 1/2" x 1/2"	55	59	29	35	70	0.220	\$81.90
.3819	1 1/2" x 3/4"	55	59	35.8	30	60	0.232	\$81.90
.3825	1 1/2" x 1"	55	59	43	30	60	0.249	\$81.90
.3832	1 1/2" x 1 1/4"	55	59.8	52.5	30	60	0.276	\$81.90
.5113	2" x 1/2"	65	72.5	29	40	40	0.378	\$94.20
.5125	2" x 1"	65	72.5	43	20	40	0.376	\$94.20
.5132	2" x 1 1/4"	65	72.5	52.5	20	40	0.404	\$94.20
.5138	2" x 1 1/2"	62	72.5	59	20	40	0.439	\$94.20
.6438	2 1/2" x 1 1/2"	74	92	62	24	24	0.868	\$246.00
.6451	2 1/2" x 2"	74	92	75.5	8	16	1.024	\$246.00
.7551	3" x 2"	80	103.5	72.5	8	16	0.831	\$277.00
.9951	4" x 2"	94	130.5	72.5	4	8	1.313	\$451.00

*Medidas establecidas en mm.

CARACTERÍSTICAS GENERALES

- Rosca cónica NPT (ANSI/ASME B 1.20.1).
 - Presión: 150 lb.
 - Rango de temperatura: -20°C a 300°C.
 - Resistencia Mecánica: Elevado desempeño bajo altas presiones y golpe de ariete o tensión por dilatación.
- Cumplimiento de normas y estándares:
- Conexiones roscadas B 16.3
 - Tuerca unión B 16.39
 - Reducción bushing y tapón macho B 16.15, FM, UL, CE, NSF
- La mejor seguridad, resistencia y durabilidad.

RECOMENDACIONES

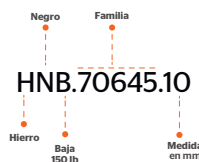
- Para uso en conducción de distintos fluidos como agua fría, aire comprimido, gasolina, diesel y redes de refrigeración.
- Antes de instalar: Inspeccione de forma visual las cuerdas de la conexión asegurando que las roscas estén libres de óxido y viruta, tengan hilos completos, libres de golpes al menos los primeros 3 hilos.
- Para la correcta instalación se recomienda: Asegurar que las conexiones seleccionadas tienen el mismo estándar de roscado, limpiar la rosca y colocar cinta selladora, roscar manualmente y terminar el ajuste con una herramienta adecuada.

HNB.70645 Codo 45° Hierro Negro

CARACTERÍSTICAS:

- Hierro Negro.
- Rosca cónica NPT (ANSI/ASME B 1.20.1).
- Presión: 150 lb.
- Para uso en conducción de distintos fluidos como agua fría, aire comprimido, gasolina, diesel y redes de refrigeración.
- Cumplimiento de normas y estándares:
 - Conexiones roscadas B 16.3

EMPAQUE:



MODELO	MEDIDA	A	B	MMV	PCM	PESO kg	\$ PRECIO DE LISTA
.10	3/8"	26	20	180	360	0.067	\$29.90
.13	1/2"	29	22	160	320	0.068	\$18.60
.19	3/4"	35.8	25	90	180	0.117	\$24.80
.25	1"	43	28	50	100	0.175	\$31.60
.32	1 1/4"	52.5	33	30	60	0.270	\$58.10
.38	1 1/2"	59	36	20	40	0.348	\$73.60
.51	2"	72.5	43	10	20	0.589	\$105.60
.64	2 1/2"	92	49.5	12	12	1.308	\$244.00
.75	3"	103.5	53.5	4	8	1.220	\$371.00
.99	4"	130.5	64.5	2	4	2.070	\$636.00

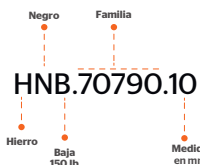
*Medidas establecidas en mm.

HNB.70790 Codo 90° Hierro Negro

CARACTERÍSTICAS:

- Hierro Negro.
- Rosca cónica NPT (ANSI/ASME B 1.20.1).
- Presión: 150 lb.
- Para uso en conducción de distintos fluidos como agua fría, aire comprimido, gasolina, diesel y redes de refrigeración.
- Cumplimiento de normas y estándares:
 - Conexiones roscadas B 16.3

EMPAQUE:



MODELO	MEDIDA	A	B	MMV	PCM	PESO kg	\$ PRECIO DE LISTA
.10	3/8"	38	25	183	366	0.069	\$21.10
.13	1/2"	42.5	28	165	330	0.073	\$12.80
.19	3/4"	50.9	33	98	196	0.124	\$20.40
.25	1"	59.5	38	60	120	0.201	\$33.70
.32	1 1/4"	71.25	45	20	60	0.318	\$50.10
.38	1 1/2"	79.5	50	50	50	0.409	\$68.50
.51	2"	94.25	58	8	32	0.615	\$99.30
.75	3"	129.75	78	6	12	1.441	\$396.00
.99	4"	161.25	96	2	4	2.600	\$719.00

*Medidas establecidas en mm.

HNB.711 Tee Normal Hierro Negro

CARACTERÍSTICAS:

- Hierro Negro.
- Rosca cónica NPT (ANSI/ASME B 1.20.1).
- Presión: 150 lb.
- Para uso en conducción de distintos fluidos como agua fría, aire comprimido, gasolina, diesel y redes de refrigeración.
- Cumplimiento de normas y estándares:
 - Conexiones roscadas B 16.3

EMPAQUE:



MODELO	MEDIDA	A	B	MMV	PCM	PESO kg	\$ PRECIO DE LISTA
.10	3/8"	26	50	128	256	0.093	\$26.90
.13	1/2"	29	56	100	200	0.103	\$17.00
.19	3/4"	35.8	66	35	140	0.176	\$25.90
.25	1"	43	76	20	80	0.289	\$44.00
.32	1 1/4"	52.5	90	50	50	0.440	\$91.20
.38	1 1/2"	59	100	40	40	0.562	\$101.50
.51	2"	72.5	116	24	24	0.862	\$150.30
.64	2 1/2"	92	138	11	11	2.000	\$341.00
.75	3"	103.5	156	2	4	1.975	\$521.00
.99	4"	130.5	192	1	2	3.460	\$1,195.00


*Medidas establecidas en mm.

HNB.716 Tapón Macho Hierro Negro

CARACTERÍSTICAS:

- Hierro Negro.
- Rosca cónica NPT (ANSI/ASME B 1.20.1).
- Presión: 150 lb.
- Para uso en conducción de distintos fluidos como agua fría, aire comprimido, gasolina, diesel y redes de refrigeración.
- Cumplimiento de normas y estándares:
 - Conexiones roscadas B 16.3
 - Reducción bushing y tapón macho B 16.15, FM, UL, CE, NSF

EMPAQUE:



MODELO	MEDIDA	A	B	C	MMV	PCM	PESO kg	\$ PRECIO DE LISTA
.10	3/8"	20	8	11	570	1140	0.021	\$11.80
.13	1/2"	25	10	11.5	213	852	0.029	\$11.40
.19	3/4"	20	9	14.8	273	546	0.045	\$12.30
.25	1"	23	7.5	16	20	380	0.050	\$18.60
.32	1 1/4"	29	9	18.6	80	160	0.109	\$27.90
.38	1 1/2"	30	13	23	78	156	0.147	\$33.70
.51	2"	36	12.5	26.6	25	100	0.235	\$48.00
.64	2 1/2"	46	18.8	38	13	52	0.470	\$95.00
.75	3"	44	15	35	15	30	0.566	\$136.50
.99	4"	58	25	44.5	8	16	0.945	\$244.00


*Medidas establecidas en mm.

HNB.717 Tapón Cachucha Hierro Negro

CARACTERÍSTICAS:

- Hierro Negro.
- Rosca cónica NPT (ANSI/ASME B 1.20.1).
- Presión: 150 lb.
- Para uso en conducción de distintos fluidos como agua fría, aire comprimido, gasolina, diesel y redes de refrigeración.
- Cumplimiento de normas y estándares:
 - Conexiones roscadas B 16.3

EMPAQUE:



MODELO	MEDIDA	A	B	MMV	PCM	PESO kg	\$ PRECIO DE LISTA
.13	1/2"	19	29.5	164	656	0.038	\$13.00
.19	3/4"	22	36	106	424	0.062	\$19.50
.25	1"	24	43	120	240	0.099	\$26.30
.32	1 1/4"	27	52.5	70	140	0.137	\$34.30
.38	1 1/2"	27	59	50	100	0.179	\$46.80
.51	2"	32	72.5	35	70	0.293	\$98.80
.64	2 1/2"	43	92	17	34	0.707	\$127.80
.75	3"	38	103.5	16	16	0.641	\$176.00
.99	4"	45	130.5	6	12	1.053	\$281.00



*Medidas establecidas en mm.

HNB.733 Tuerca Unión Hierro Negro

CARACTERÍSTICAS:

- Hierro Negro.
- Rosca cónica NPT (ANSI/ASME B 1.20.1).
- Presión: 150 lb.
- Para uso en conducción de distintos fluidos como agua fría, aire comprimido, gasolina, diesel y redes de refrigeración.
- Cumplimiento de normas y estándares:
 - Conexiones roscadas B 16.3
 - Tuerca unión B 16.39

EMPAQUE:



MODELO	MEDIDA	A	B	C	MMV	PCM	PESO kg	\$ PRECIO DE LISTA
.10	3/8"	41	22	36.5	28	168	0.137	\$88.60
.13	1/2"	43.5	26.5	42	28	140	0.165	\$73.50
.19	3/4"	49.5	32	48.5	23	92	0.242	\$94.10
.25	1"	52.5	40	56	16	64	0.330	\$111.80
.32	1 1/4"	57.5	49	68	20	40	0.504	\$167.00
.38	1 1/2"	61	56	76.5	16	32	0.729	\$223.00
.51	2"	70	69	89	6	24	0.937	\$300.00
.64	2 1/2"	82	83	112	4	8	1.663	\$500.00
.75	3"	89	99	122.5	4	8	2.068	\$808.00
.99	4"	98	126.5	155.5	2	4	3.620	\$1,597.00

*Medidas establecidas en mm.



URREA®

Tecnología para vivir el agua



LA
ELECCIÓN
DE LOS **EXPERTOS**

SISTEMAS DE TUBERIA

 **RAINPLUS**

urrea.mx

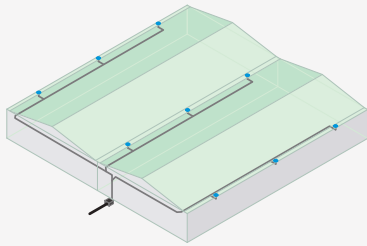


RAINPLUS®, es el sistema de drenaje sifónico de aguas pluviales diseñado para alcanzar el máximo desagüe con una espesor mínimo de agua acumulada sobre techo.

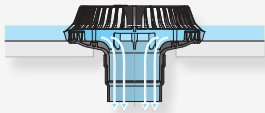
La tecnología RAINPLUS responde siempre a los mayores niveles pluviométricos garantizando máxima seguridad en el drenaje de construcciones medianas y grandes dimensiones.

Las coladeras Rainplus cuentan con normas internacionales **EN 1253** y **ASME A112.6.9** las cuales se utilizan para valorar las prestaciones de un sistema sifónico y permiten analizar las fases del proceso, ya que definen el método del caudal de descarga, en relación a la altura del agua acumulada sobre la cubierta.

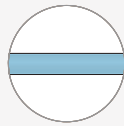
Sistema sifónico RAINPLUS®



- La tubería es de alta velocidad y succión, utilizando un coeficiente del 100% en tubo por lo que se necesitan pocas coladeras.
- No necesita bajantes por cada coladera.
- La tubería NO necesita pendiente ya que trabaja con pendiente 0.
- Los colectores van "volados" por lo que ayuda a reducir el espacio de la estructura.
- Se necesita menor cantidad de coladeras en comparación al sistema convencional.



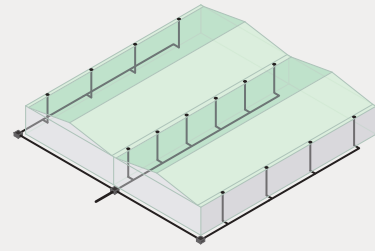
Coladera sifónica Rainplus: El flujo de entrada de agua a la tubería es sin aire, logrando el llenado total de la tubería.



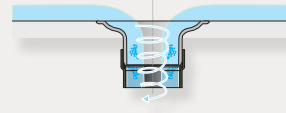
Tubo 100% agua

VS

Sistema convencional (Gravitatorio)



- La tubería del sistema convencional tiene un 33% de coeficiente de llenado en la bajante y máx. 70% de coeficiente de llenado en el colector por lo tanto se necesitan varias coladeras.
- Se necesitan bajantes por cada coladera.
- Se necesitan colectores enterrados con pendiente.
- Se necesita mayor cantidad de coladeras en comparación al sistema sifónico.



Coladera convencional: El flujo de entrada de agua esta caracterizado por un remolino que arrastra aire dentro de la tubería.



Pendiente Tubo 33% o máx. 70% agua

VENTAJAS DE RAINPLUS

Economía

Con respecto de un sistema convencional Rainplus requiere menos coladeras. Reducción de diámetros de tuberías y el número de columnas de descargas. Se puede conseguir un ahorro del 80% en el número de bajantes y un ahorro del 20-30% sobre el sistema completo.



Ahorro de espacio

Las coladeras se unen individualmente a colectores horizontales, instalados sin inclinación. Las columnas de descarga son ubicadas en el perímetro del edificio, ayudando a reducir las interferencias del sistema con las demás instalaciones y el diseño del edificio.



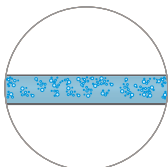
Ahorro de tiempo

El tiempo de ejecución de la obra se reduce gracias al menor numero de tuberías enterradas.



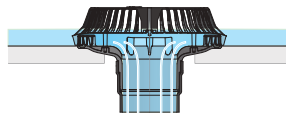
Elevadas prestaciones

Gracias al llenado total de las tuberías se alcanzan velocidades de agua muy elevadas que garantizan la auto limpieza del sistema.



Diseños más flexibles

El desarrollo de estas ingenierías permite optimizar los espacios gracias a que el sistema no requiere pendientes y a la disminución de bajantes al interior del edificio.



Eco sostenibilidad

La simplicidad en el trazo de las tuberías permite la fácil conexión del sistema sifónico con cualquier tipo de estructura contenedora del agua de lluvia para su reutilización en instalaciones de riego, anti-incendios, etc.



COMPONENTES DEL SISTEMA


Coladera (RAINPLUS 110)

Amplio rango caudal desde 1 L/s hasta 65 L/s
 Minimiza la altura de la lamina de agua durante el efecto sifónico (reducir la carga del agua en las estructuras).
 Fabricados de acero inoxidable y aleación de aluminio haciendolas resistentes a los agentes atmosféricos



Tuberías y accesorios

La familia de accesorios HDPE (Polietileno de alta densidad) para la ejecución de los sistemas de drenaje sifónico esta disponible desde el diámetro 40 mm hasta el diámetro 315 mm, con sus, codos, reducciones y derivaciones. Soportan temperaturas hasta 96°C y -40°C



Sistema de soportes

El sistema de soportes RAINPLUS®, esta constituido por abrazaderas especiales unidas a varillas de soporte y otros accesorios. Han sido fabricadas para resistir fuerzas de dilatación lineal, contracción y expansión de la red de drenaje.



SERVICIO Y SOPORTE TÉCNICO URREA

- Cálculos y Planos de ingeniería básica
- Planos en Autocad
- Planos en Revit
- Asesoría y Colaboración con despachos de Diseño
- Listados de materiales y cotizaciones
- Capacitación y Supervisión en obra
- Garantía de 10 años
- Seguro de daños a terceros por 15 Millones de Euros
- Préstamo de herramientas necesarias para instalación
- Certificación a empresas instaladoras
- Entrenamientos y capacitaciones
- Amplio stock para entrega inmediata

PROYECTOS



TORRE UNA / Monterrey N.L



VW Puebla / Puebla



AMPLIACIÓN DE AEROPUERTO / Apodaca N.L



TORRE LEGACY / Zapopan

Medidas de milímetros a pulgadas

40	1.5"
50	1.9"
56	2.2"
63	2.4"
75	2.9"
90	3.5"
110	4.3"
125	4.9"
160	6.2"
200	7.8"
250	9.8"
315	12.4"

URREA®

Guías de selección Sistema de tuberías

SISTEMAS DE TUBERÍAS	TUBOPRO®	TUBOPEX®	TUBOGAS®	RAINPLUS
MATERIAL	PPR (Polipropileno tipo Random 3)	PEX (Poliétileno Reticulado)	PEX-AL-PE (Poliétileno Reticulado multicapa)	PEX-AL-PE (Poliétileno Reticulado multicapa)
MEDIDAS	1/2" - 10"	1/2" - 1"	3/8" - 1"	40mm - 315 mm
VIDA ÚTIL	Superior a los 50 años	Superior a los 50 años	Superior a los 50 años	Superior a los 50 años
PRESIÓN	30 Kg/cm ²	20 Kg/cm ²	10kg/cm ²	Presión Mínima: *800 mbar (SDR 26) *450 mbar (SDR 33) Presión Máxima: +5 bar (SDR 26) *+4 bar (SDR 33)
CERTIFICACIÓN	NMX- E- 226/2-CNCP/2007	ASTM, NSE, SA, IPC	NMX-X-021-SCFI-2007	EN 1253 y ASME A112.6.9
SISTEMA DE CONEXIONES, TUBERÍAS Y ACCESORIOS				
INSTALACIÓN	Unión de tubería y conexiones por medio de termofusión (uso de energía eléctrica)	Unión de tubería y conexiones por medio de anillos de cobre o acero inoxidable (sin uso de energía eléctrica)	Unión de tubería y conexiones por medio de casquillos de acero inoxidable y "ponchado o prensado" mediante una pinza especial (sin uso de energía eléctrica)	Unión de tubería y conexiones por medio de termofusión y electrofusión (uso de energía eléctrica)
RESISTENCIA TÉRMICA	Comportamiento lineal en condiciones de clima severas	Congelamiento hasta 110°C.	*Expansión térmica 8 veces menor a las tuberías metálicas*	** -40°C hasta 96°C
APLICACIONES	Agua fría, agua caliente, aire comprimido, sustancias químicas*. Instalación en interiores y exteriores	Agua fría, agua caliente, sistemas de calefacción, enfriamiento, aire acondicionado. Instalación solo en interiores	Gas Natural y Gas LP para instalación residencial	Agua pluvial de superficies, techos o cubiertas mayores a 500m ²

SISTEMAS DE TUBERÍAS	TUBOPRO®	TUBOPEX®	TUBOGAS®	 RAINPLUS
CONEXIONES SEGURAS	El termofusionado de las conexiones permite verificar de manera visual al momento de la instalación si esta fue realizada de manera correcta.	El prensado de las conexiones permite verificar de manera visual al momento de la instalación si esta fue realizada de manera correcta.	Conexión prensada con doble o´ring NBR y guarda amarilla, ventanas de inspección en el casquillo para verificar correcta instalación. Autorizada para instalarse ahogada en concreto.	El termofusionado o electrofusionado de las conexiones permite verificar de manera visual al momento de la instalación si esta fue realizada de manera correcta.
ANTIMICROBIAL		NO APTO	NO APTO	NO APTO
ATÓXICO		NO APTO	NO APTO	NO APTO
PROTECCIÓN UV		NO APTO		NO APTO
CONDUCTIVIDAD TÉRMICA		NO APTO	NO APTO	NO APTO
AISLAMIENTO ACÚSTICO				
ANTICORROSIÓN				
MEMORIA TÉRMICA	NO APTO		NO APTO	NO APTO
FLEXIBILIDAD	NO APTO			NO APTO
BARRERA CONTRA OXÍGENO	NO APTO			NO APTO
PARA APLICACIONES DE TIPO				

Tubo de 5 metros Diametro

CARACTERÍSTICAS:

- Material: HDPE.
- Resistente temperaturas desde los 96° a -40°C.
- SDR 26: Espesor de tubería.



MODELO	MILIMETROS	MMV	PCM	PESO kg	\$PRECIO DE LISTA
VS0300003	40 mm	1	1	0.374	\$746.00
VS0300005	50 mm	1	1	0.467	\$846.00
VS0300006	56 mm	1	1	0.529	\$1,008.00
VS0300007	63 mm	1	1	0.593	\$1,086.00
VS0300009	75 mm	1	1	0.726	\$1,304.00
VS0300011	90 mm	1	1	1.018	\$1,811.00
VS0300013	110 mm	1	1	1.47	\$2,703.00
VS0300015	125 mm	1	1	1.885	\$3,473.00
VS0300017	160 mm	1	1	3.08	\$5,789.00
VS0300119	200 mm	1	1	4.8	\$8,436.00
VS0300121	250 mm	1	1	7.618	\$13,990.00
VS0300123	315 mm	1	1	12.3	\$20,778.00

Coladera sifónica rainplus 56, Diametro 180 mm

CARACTERÍSTICAS:

- 56, Diametro 180 mm
- Capacidad de desalojo: * 14L / por segundo
- Cuerpo de Aluminio con recubrimiento de pintura epóxica negra.
- Certificación ASME Y ES1253.
- Salida Vertical.
- Plato antivórtice con recubrimiento epóxico azul.
- Protector contra hojas de Polipropileno.
- Conexión HDPE.



MODELO	MMV	PCM	PESO kg	\$PRECIO DE LISTA
VS0420005	1	1	0.731	\$6,021.00

Coladera sifónica 110 con placa 480 x 480

CARACTERÍSTICAS:

- RAINPLUS 110
- Capacidad de desalojo: * 65L / por segundo
- Cuerpo de Aluminio con recubrimiento de pintura epóxica negra.
- Certificación ASME Y ES1253.
- Salida Vertical.
- Plato antivórtice con recubrimiento epóxico azul.
- Protector contra hojas de Polipropileno.
- Conexión HDPE.
- PLACA Acero Galvanizado.
- Fabricado para resistir fuerzas de dilatación lineal, contracción y expansión de la red de drenaje.



MODELO	MMV	PCM	PESO kg	\$PRECIO DE LISTA
VS0420036	1	1	4.46	\$6,029.00

Coladera sifónica 110 con placa 320 x 320



CARACTERÍSTICAS:

- RAINPLUS 110
 - Capacidad de desalojo: * 65L / por segundo
 - Cuerpo de Aluminio con recubrimiento de pintura epóxica negra.
 - Certificación ASME Y ES1253.
 - Salida Vertical.
 - Plato antivórtice con recubrimiento epóxico azul.
 - Protector contra hojas de Polipropileno.
 - Conexión HDPE.
- PLACA Acero Galvanizado.
- Fabricado para resistir fuerzas de dilatación lineal, contracción y expansión de la red de drenaje.



MODELO	MMV	PCM	PESO kg	\$ PRECIO DE LISTA
VS0420031	1	1	2.02	\$5,311.00

Coladera sifónica 110 placa preperforada 480 x 480



CARACTERÍSTICAS:

- RAINPLUS 110
 - Capacidad de desalojo: * 65L / por segundo
 - Cuerpo de Aluminio con recubrimiento de pintura epóxica negra.
 - Certificación ASME Y ES1253.
 - Salida Vertical.
 - Plato antivórtice con recubrimiento epóxico azul.
 - Protector contra hojas de Polipropileno.
 - Conexión HDPE.
- PLACA Acero Galvanizado.
- Fabricado para resistir fuerzas de dilatación lineal, contracción y expansión de la red de drenaje.



MODELO	MMV	PCM	PESO kg	\$ PRECIO DE LISTA
VS0420041	1	1	4.25	\$6,244.00

Codo de 90°



CARACTERÍSTICAS:

- Material: HDPE.
- Resistente temperaturas desde los 96° a -40°C.



MODELO	MILIMETROS	MMV	PCM	PESO kg	\$ PRECIO DE LISTA
VS0302019	200 mm	1	1	-	\$4,255.00
VS0302021	250 mm	1	1	-	\$8,709.00

Codo de 45°



CARACTERÍSTICAS:

- Material: HDPE.
- Resistente temperaturas desde los 96° a -40°C.



MODELO	MILIMETROS	MMV	PCM	PESO kg	\$ PRECIO DE LISTA
VS0306003	40 mm	1	50	-	\$85.40
VS0306005	50 mm	1	40	-	\$108.90
VS0306006	56 mm	1	30	-	\$137.50
VS0306007	63 mm	1	40	-	\$166.00
VS0306009	75 mm	1	25	-	\$218.00
VS0306011	90 mm	1	20	-	\$325.00
VS0306013	110 mm	1	25	-	\$350.00
VS0306015	125 mm	1	15	-	\$445.00
VS0306017	160 mm	1	16	-	\$1,362.00
VS0306019	200 mm	1	1	-	\$2,894.00
VS0306021	250 mm	1	1	-	\$4,091.00
VS0306023	315 mm	1	1	-	\$5,380.00

Derivación 45°

CARACTERÍSTICAS:

- Material: HDPE.
- Resistente temperaturas desde los 96° a 40°C.



MODELO	MILIMETROS	MMV	PCM	PESO kg	\$ PRECIO DE LISTA
VS0309005	50/50 mm	1	20	0.105	\$188.00
VS0309006	56/56 mm	1	16	0.127	\$175.00
VS0309007	63/63 mm	1	15	0.151	\$248.00
VS0309009	75/75 mm	1	20	0.190	\$292.00
VS0309011	90/90 mm	1	15	0.312	\$380.00
VS0309013	110/110 mm	1	10	0.491	\$476.00
VS0309015	125/125 mm	1	10	0.773	\$566.00
VS0309017	160/160 mm	1	1	1.479	\$2,174.00
VS0309019	200/200 mm	1	1	2.811	\$5,202.00
VS0309021	250/250 mm	1	1	5.166	\$8,108.00
VS0309023	315/315 mm	1	1	10.254	\$10,880.00

Derivación reducida de 45°

CARACTERÍSTICAS:

- Material: HDPE.
- Resistente temperaturas desde los 96° a -40°C.



MODELO	MILIMETROS	MMV	PCM	PESO kg	\$ PRECIO DE LISTA
VS0310007	63/50 mm	1	15	0.105	\$244.00
VS0310011	75/50 mm	1	25	0.151	\$292.00
VS0310023	110/75 mm	1	10	0.190	\$476.00
VS0310031	125/63 mm	1	10	0.312	\$532.00
VS0310041	160/125 mm	1	1	0.491	\$2,175.00
VS0310043	200/110 mm	1	1	0.773	\$4,570.00
VS0310049	250/110 mm	1	1	1.479	\$6,622.00
VS0310070	160/63 mm	1	1	2.811	\$3,149.00
VS0310078	200/75 mm	1	1	5.166	\$4,880.00
VS0310085	250/75 mm	1	1	10.254	\$6,720.00

Cople eléctrico (Manguito)

CARACTERÍSTICAS:

- Material: HDPE.
- Resistente temperaturas desde los 96° a -40°C.



MODELO	MILIMETROS	MMV	PCM	PESO kg	\$ PRECIO DE LISTA
VS0350001	40 mm	1	10	0.053	\$302.00
VS0350003	50 mm	1	10	0.065	\$322.00
VS0350004	56 mm	1	10	0.078	\$402.00
VS0350005	63 mm	1	10	0.08	\$408.00
VS0350007	75 mm	1	10	0.101	\$463.00
VS0350009	90 mm	1	10	126	\$515.00
VS0350011	110 mm	1	10	0.161	\$587.00
VS0350013	125 mm	1	5	0.213	\$732.00
VS0350015	160 mm	1	5	0.286	\$1,247.00
VS0350117	200 mm	1	1	1.399	\$8,492.00
VS0350119	250 mm	1	1	1.786	\$10,608.00
VS0350121	315 mm	1	1	2.598	\$13,586.00



Reducción excéntrica (Corta)

CARACTERÍSTICAS:

- Material: HDPE.
- Resistente temperaturas desde los 96° a -40°C.



MODELO	MILIMETROS	MMV	PCM	PESO kg	\$ PRECIO DE LISTA
VS0358001	50/40 mm	1	50	0.033	\$66.90
VS0358002	56/50 mm	1	30	0.038	\$70.30
VS0358005	63/50 mm	1	30	0.041	\$82.30
VS0358006	63/56 mm	1	30	0.043	\$87.00
VS0358009	75/50 mm	1	30	0.05	\$93.30
VS0358010	75/56 mm	1	36	0.051	\$79.60
VS0358011	75/63 mm	1	30	0.052	\$93.50
VS0358015	90/50 mm	1	30	0.033	\$116.70
VS0358016	90/56 mm	1	25	0.038	\$126.10
VS0358017	90/63 mm	1	25	0.041	\$126.10
VS0358019	90/75 mm	1	25	0.043	\$126.10
VS0358023	110/50 mm	1	25	0.05	\$154.00
VS0358024	110/56 mm	1	25	0.068	\$154.00
VS0358025	110/63 mm	1	25	0.1	\$154.00
VS0358027	110/75 mm	1	25	0.098	\$154.00
VS0358029	110/90 mm	1	25	0.105	\$154.00
VS0358031	125/50 mm	1	10	0.125	\$255.00
VS0358032	125/56 mm	1	10	0.121	\$255.00
VS0358033	125/63 mm	1	10	0.123	\$255.00
VS0358035	125/75 mm	1	10	0.126	\$254.00
VS0358037	125/90 mm	1	10	0.126	\$254.00
VS0358039	125/110 mm	1	10	0.225	\$273.00
VS0358038	160/110 mm	1	5	0.118	\$580.00
VS0358040	160/125 mm	1	5	0.213	\$580.00

Reducción excéntrica

CARACTERÍSTICAS:

- Material: HDPE.
- Resistente temperaturas desde los 96° a -40°C.



MODELO	MILIMETROS	MMV	PCM	PESO kg	\$ PRECIO DE LISTA
VS0358045	200/110 mm	1	1	0.942	\$2,952.00
VS0358047	200/125 mm	1	1	0.922	\$2,950.00
VS0358049	200/160 mm	1	1	0.72	\$2,951.00
VS0358055	250/200 mm	1	1	1.942	\$4,485.00
VS0358061	315/200 mm	1	1	3.4	\$6,055.00
VS0358063	315/250 mm	1	1	3.346	\$6,061.00

Clip galvanizado para tubería

CARACTERÍSTICAS:

- Acero Galvanizado.
- Incluye un par de tornillos para sujeción.
- Fabricado para resistir fuerzas de dilatación lineal, contracción y expansión de la red de drenaje.



MODELO	MILIMETROS	MMV	PCM	PESO kg	\$ PRECIO DE LISTA
VS0396003	50 mm	1	50	0.196	\$157.00
VS0396004	56 mm	1	50	0.207	\$167.00
VS0396005	63 mm	1	50	0.222	\$167.00
VS0396007	75 mm	1	50	0.242	\$167.00
VS0396009	90 mm	1	25	0.268	\$237.00
VS0396011	110 mm	1	25	0.308	\$237.00
VS0396013	125 mm	1	25	0.329	\$268.00
VS0396015	160 mm	1	25	0.394	\$301.00
VS0396050	200 mm	1	10	0.651	\$960.00
VS0396052	250 mm	1	10	1.27	\$1,058.00
VS0396054	315 mm	1	10	1.564	\$1,069.00

Fijación zincada para tubo RAINPLUS

CARACTERÍSTICAS:

- Acero Galvanizado.
- Incluye tornillos para instalación y sujeción.
- Fabricado para resistir fuerzas de dilatación lineal, contracción y expansión de la red de drenaje.



MODELO	MILIMETROS	MMV	PCM	PESO kg	\$ PRECIO DE LISTA
VS0420202	50 mm	1	40	0.24	\$458.00
VS0420203	56 mm	1	34	0.25	\$463.00
VS0420204	63 mm	1	32	2.258	\$480.00
VS0420205	75 mm	1	27	0.29	\$470.00
VS0420206	90 mm	1	36	0.306	\$503.00
VS0420207	110 mm	1	25	0.338	\$502.00
VS0420208	125 mm	1	24	0.367	\$519.00
VS0420209	160 mm	1	20	0.426	\$710.00
VS0420210	200 mm	1	11	0.496	\$1,203.00
VS0420211	250 mm	1	11	0.69	\$857.00
VS0420212	315 mm	1	8	0.821	\$1,058.00

Placa de acero galvanizado a pared

CARACTERÍSTICAS:

- Acero Galvanizado.
- Fabricado para resistir fuerzas de dilatación lineal, contracción y expansión de la red de drenaje.



MODELO	MILIMETROS	MMV	PCM	PESO kg	\$ PRECIO DE LISTA
VS0398004	Rosca 1/2"	1	25	0.165	\$379.00
VS0398005	Rosca 1"	1	25	0.236	\$361.00
VS0398007	-	1	125	0.067	\$141.40

Varilla roscada M10 1 metro

CARACTERÍSTICAS:

- Acero Galvanizado.
- Fabricado para resistir fuerzas de dilatación lineal, contracción y expansión de la red de drenaje.



MODELO	MMV	PCM	PESO kg	\$ PRECIO DE LISTA
VSO408001	1	25	0.418	\$180.00

Overflow kit para coladera RAINPLUS 110 200/75 mm

CARACTERÍSTICAS:

- Cuerpo de Aluminio con recubrimiento de pintura epóxica negra.
- Incluye tornillos para instalación.
- Salida Vertical.
- Conexión HDPE.



MODELO	MMV	PCM	PESO kg	\$ PRECIO DE LISTA
VSO420059	1	1	0.778	\$3,842.00

Barra de soporte de 5 metros 41X41X2 mm

CARACTERÍSTICAS:

- Acero Galvanizado.
- Fabricado para resistir fuerzas de dilatación lineal, contracción y expansión de la red de drenaje.



MODELO	MMV	PCM	PESO kg	\$ PRECIO DE LISTA
VSO420180	1	1	2.005	\$3,489.00

Placa para barras de soporte

CARACTERÍSTICAS:

- Acero Galvanizado.
- Fabricado para resistir fuerzas de dilatación lineal, contracción y expansión de la red de drenaje.



MODELO	MMV	PCM	PESO kg	\$ PRECIO DE LISTA
VSO420190	1	5	0.557	\$568.00

Placa "U"

CARACTERÍSTICAS:

- Acero Galvanizado.
- Fabricado para resistir fuerzas de dilatación lineal, contracción y expansión de la red de drenaje.



MODELO	MMV	PCM	PESO kg	\$ PRECIO DE LISTA
VSO420192	1	100	0.041	\$72.70

Tuerca zincada hexagonal M10



CARACTERÍSTICAS:

- Acero Galvanizado.
- Fabricado para resistir fuerzas de dilatación lineal, contracción y expansión de la red de drenaje.



MODELO	MMV	PCM	PESO kg	\$PRECIO DE LISTA
VS0420193	50	100	0.01	\$8.36

Arandelas 10,5 X 40 X 2 mm



CARACTERÍSTICAS:

- Acero Galvanizado.
- Fabricado para resistir fuerzas de dilatación lineal, contracción y expansión de la red de drenaje.



MODELO	MMV	PCM	PESO kg	\$PRECIO DE LISTA
VS0420194	1	100	0.025	\$17.80

Thermoplancha / caja de acero D40/160



CARACTERÍSTICAS:

- Requiere tensión nominal de alimentación 220V
- Respete los tiempos de unión y enfriamiento.
- Para instalación en HDPE.
- Para electrofusiones mediante electrocoples hasta 315 ø mm.



MODELO	MMV	PCM	PESO kg	\$PRECIO DE LISTA
VS0450001	1	1	15.45	\$10,019.00

Máquina de soldar electrofusora universal D.40-315



CARACTERÍSTICAS:

- Requiere tensión nominal de alimentación 220V.
- Respete los tiempos de unión y enfriamiento.
- Para instalación en HDPE.
- Para electrofusiones mediante electrocoples hasta 315 ø mm.



MODELO	MMV	PCM	PESO kg	\$PRECIO DE LISTA
VS0464333	1	1	6.18	\$50,063.00

Soldador portátil de banco D.75/250



CARACTERÍSTICAS:

- Requiere tensión nominal de alimentación 220V.
- Respete los tiempos de unión y enfriamiento.
- Para instalación en HDPE.
- Para electrofusiones mediante electrocoples hasta 315 ø mm.



MODELO	MMV	PCM	PESO kg	\$PRECIO DE LISTA
VS0470001	1	1	149.5	\$182,893.00



URREA®

Tecnología para vivir el agua

LA
ELECCIÓN
DE LOS EXPERTOS

SISTEMAS DE TUBERIA

TUBOPRO®

urrea.mx

URREA®

TUBOPRO®

TUBOPRO, el nuevo sistema de tubería plástica fabricado con materiales de alta resistencia que ofrecen una mayor vida útil. TUBOPRO te brinda mayor seguridad porque su proceso de termofusión permite que sus piezas se conviertan en una sola.

La termofusión es un método de soldadura utilizado para unir tubos mediante la aplicación de calor y presión que produce una integración molecular garantizando una unión permanente.

TUBOPRO es la mejor solución para:

- Instalaciones de agua potable
- Instalaciones de agua caliente y fría
- Transporte de líquidos con grado alimenticio
- Sistema de riego para invernadero y jardines
- Distribución de aire comprimido
- Instalaciones de aspiración y vacío

PROPIEDADES DE LA MATERIA PRIMA

TUBERÍA POLIPROPILENO RANDOM 3 (PPR)

El polipropileno es un polímero versátil que nos rodea día a día. El polímero está formado por enlaces carbono-carbono y carbono-hidrógeno. Se obtiene de la polimerización de propileno, en la presencia de catalizadores en determinadas condiciones de presión y temperatura.

El Polipropileno se caracteriza por su resistencia a alta temperaturas de servicio y condiciones de presión, asegurando una elevada resistencia y durabilidad en el tiempo.

Podemos destacar en el PPR un adecuado equilibrio entre sus propiedades físicas, químicas, ecológicas y económicas.

Nuestro PPR se compone de:



Pigmento



Resina PPR



Aditivo protección UV



Aditivo antimicrobiano



Mezcla TUBOPRO®

¿CÓMO SE LEEN LAS CONEXIONES?

Ejemplo:

712PP.201320



MEDIDAS TUBOPRO®

TUBOPRO® se fabrica en medidas milimétricas tomando de referencia para su numeración el diámetro exterior.

En la siguiente tabla se observa la conversión del sistema TUBOPRO® en referencia de otras tuberías.

TUBOPRO®	Denominación en pulgadas	Denominación en milímetros
20 mm	1/2"	13 mm
25 mm	3/4"	19 mm
32 mm	1"	25 mm
40 mm	1 1/4"	32 mm
50 mm	1 1/2"	38 mm
63 mm	2"	51 mm
75 mm	2 1/2"	64 mm
90 mm	3"	75 mm
110 mm	4"	100 mm

TUBOPRO® Sistemas de tubería plástica

Temperatura	Años de servicio	TUBOPRO® S.32 (PPRG)
		Presión de trabajo (kg/cm ²)
20° C	5	33.63
	10	32.66
	25	31.79
	50	30.66
30° C	5	28.64
	10	27.54
	25	26.63
	50	25.89
40° C	5	24.12
	10	23.52
	25	22.56
	50	21.81
50° C	5	20.37
	10	19.67
	25	18.93
	50	18.33
60° C	5	17.15
	10	16.64
	25	16.56
	50	15.74
65° C	5	15.31
	10	16.09
	25	12.87
	50	10.89
70° C	5	14.36
	10	14.00
	25	12.14
	50	10.14
75° C	5	12.95
	10	11.28
	25	9.15

TUBOPRO®

BENEFICIOS



Durabilidad

TUBOPRO® alcanza una vida útil superior a los 50 años.



Conductividad térmica

TUBOPRO® garantiza una baja conductividad térmica contribuyendo al ahorro de energía manteniendo por más tiempo la temperatura del fluido en la tubería.



Instalación

Sencilla, ágil, práctica y segura. (Garantía URREA). Además puede ser instalada en distintas condiciones: oculta, inmersa en concreto y expuesta al sol.

Presión

Soporta hasta 30 kg/cm².*
*Consultar tabla de rendimientos.

Resistencia

Mantiene un comportamiento lineal en distintas condiciones atmosféricas y aplicaciones. Resistente al impacto y vibraciones, mantiene su estructura dimensional en condiciones climáticas severas.



Antimicrobial

TUBOPRO® es fabricado con aditivos antimicrobiales que evitan la incubación de más de 50 virus y bacterias como la salmonela y legionela que se forman en el agua.

Protección UV

Alto grado de protección contra Rayos UV ya que el aditivo se encuentra en el interior y exterior de tubería y conexiones.

Atóxico

Gracias al antimicrobial constituido por iones de plata, puede utilizarse para la conducción de agua potable. Este aditivo es utilizado en equipo médico, así como en empresas procesadoras de alimentos y empacadoras.

Fluidos

Agua fría, agua caliente, aire comprimido, sustancias químicas*

*Para transporte de sustancias químicas contacte a URREA o manual técnico.

Aplicaciones

Residencial, edificios, hoteles, escuelas, complejos deportivos, industria, hospitales, entre otras.



Anticorrosión

No genera corrosión porque su estructura química no reacciona con elementos oxidantes.

Flujo constante

Gracias a sus paredes internas lisas, impide incrustación alguna y la caída de presión es baja.

MANIPULACIÓN E INSTALACIÓN

Para obtener un buen resultado en la instalación de TUBOPRO®, debe tener en cuenta algunas recomendaciones que URREA considera importantes, así como la respectiva técnica de soldadura y la dilatación lineal.

Recomendaciones para el uso correcto TUBOPRO®



1. Asegurar el corte de forma perpendicular al tubo, ya que un corte mal realizado, puede ocasionar uniones defectuosas.



2. Limpiar el tubo y la conexión en los que se efectuará la unión para evitar que en la soldadura aparezcan partículas extrañas que pudiesen perjudicar la calidad de la unión.



3. Colocar en el termofusor los dados correspondientes al diámetro del tubo a soldar. Conectar el termofusor a la red eléctrica y esperar a que los dados alcancen su temperatura óptima para realizar la soldadura (250-270°C), indicada por una luz verde intermitente.



4. Señalar sobre el tubo la profundidad de introducción con un lápiz.



5. Introducir simultáneamente el tubo y la conexión en los dados y dejar transcurrir el tiempo de calentamiento indicado en la tabla según su diámetro, evitando girar tanto el tubo como el accesorio.



6. Transcurrido el tiempo de calentamiento, extraer el tubo y la conexión y proceder rápidamente a la unión. Dejar pasar el tiempo de reposo durante el cual no se pueden realizar modificaciones. Cumplido el tiempo de enfriamiento, tubo y accesorio podrán ser instalados.



7. Es necesario asegurar que se forme un cordón de soldadura en todo el contorno del tubo.

CARACTERÍSTICAS

- Material: Polipropileno
- Fácil instalación
- Vida Útil de 50 años
- Aislamiento acústico
- Protección externa U.V.
- Aditivo Antimicrobial
- Temperatura de operación: -30 °C a 90 °C
 - Anticorrosivo
 - Atoxico
- Transporta aire comprimido

100PPB Tubo PPR bicolor (tramo 4 metros)

CARACTERÍSTICAS:

- Clase 16.
- Presión máxima a 20 °C: 33.63 kgf/cm2 (435 PSI).
- Presión máxima a 90 °C: 12.62 kgf/cm2 (179 PSI).



EMPAQUE:



MODELO	PULGADAS	MILIMETROS	MMV	PCM	PESO kg	\$ PRECIO DE LISTA
.20	1/2"	20	40	40	0.62	\$143.70
.25	3/4"	25	25	25	0.952	\$264.00
.32	1"	32	20	20	1.5	\$449.00

100PP Tubo PPR clase 16 (tramo 4 metros)

CARACTERÍSTICAS:

- Clase 16
- Presión máxima a 20 °C: 33.63 kgf/cm2 (435 PSI).
- Presión máxima a 90 °C: 12.62 kgf/cm2 (179 PSI).



EMPAQUE:



MODELO	PULGADAS	MILIMETROS	MMV	PCM	PESO kg	\$ PRECIO DE LISTA
.40	1 1/4"	40	15	15	0.675	\$648.00
.50	1 1/2"	50	10	10	1.045	\$983.00
.63	2"	63	5	5	1.669	\$1,568.00
.75	2 1/2"	75	3	3	2.402	\$3,091.00
.90	3"	90	2	2	3.485	\$4,385.00
.110	4"	110	1	1	5.01	\$6,327.00
.160	6"	160	1	1	-	\$11,518.00

101PP Tubo de sobre paso PPR (tramo 37 cm)

CARACTERÍSTICAS:

- Clase 16
- Presión máxima a 20 °C: 33.63 kgf/cm2 (435 PSI).
- Presión máxima a 90 °C: 12.62 kgf/cm2 (179 PSI).



EMPAQUE:



MODELO	PULGADAS	MILIMETROS	MMV	PCM	PESO kg	\$ PRECIO DE LISTA
.20	1/2"	20	1	140	0.059	\$76.10
.25	3/4"	25	1	90	0.097	\$91.90
.32	1"	32	1	40	0.161	\$120.90

CARACTERÍSTICAS

- Transporta agua caliente
- Transporta agua fría
- Sustancias químicas: Consulta el manual para conocer exactamente que sustancias o bien contacte a nuestro equipo de asesor técnico
- Conductividad térmica: garantiza una baja conductividad térmica contribuyendo al ahorro de energía manteniendo por más tiempo la temperatura del fluido en la tubería

70790PP Codo 90° PPR

CARACTERÍSTICAS:

- Presión máxima a 20 °C: 33.63 kgf/cm2 (435 psi).
- Presión máxima a 90 °C: 12.62 kgf/cm2 (179 psi).



EMPAQUE:



MODELO	PULGADAS	MILIMETROS	MMV	PCM	PESO kg	\$ PRECIO DE LISTA
.20	1/2"	20	10	100	0.016	\$7.73
.25	3/4"	25	20	60	0.027	\$11.30
.32	1"	32	5	175	0.041	\$26.20
.40	1 1/4"	40	5	65	0.073	\$57.40
.50	1 1/2"	50	1	36	0.127	\$90.40
.63	2"	63	2	20	0.265	\$170.00
.75	2 1/2"	75	1	15	0.433	\$226.00
.90	3"	90	1	6	0.721	\$310.00
.110	4"	110	1	4	1.138	\$1,136.00

70645PP Codo 45° PPR

CARACTERÍSTICAS:

- Presión máxima a 20 °C: 33.63 kgf/cm2 (435 psi).
- Presión máxima a 90 °C: 12.62 kgf/cm2 (179 psi).



EMPAQUE:



MODELO	PULGADAS	MILIMETROS	MMV	PCM	PESO kg	\$ PRECIO DE LISTA
.20	1/2"	20	10	450	-	\$13.60
.25	3/4"	25	12	96	-	\$20.60
.32	1"	32	5	240	-	\$26.50
.50	1 1/2"	50	1	60	-	\$74.20
.63	2"	63	2	30	-	\$141.10
.75	2 1/2"	75	1	14	-	\$472.00
.90	3"	90	1	8	-	\$636.00
.110	4"	110	1	5	-	\$814.00

707390PP Codo hembra 90°

CARACTERÍSTICAS:

- Presión máxima a 20 °C: 33.63 kgf/cm2 (435 psi).
- Presión máxima a 90 °C: 12.62 kgf/cm2 (179 psi).



EMPAQUE:



MODELO	PULGADAS	MILIMETROS	MMV	PCM	PESO kg	\$ PRECIO DE LISTA
.2013	1/2"x1/2"	20 x 20	10	80	0.055	\$53.30
.2513	3/4"x1/2"	25 x 20	1	150	0.06	\$84.70
.2519	3/4"x3/4"	25 x 25	10	100	0.076	\$100.50
.3219	1" X 3/4"	32 x 25	1	100	0.128	\$97.17

707390TPP Codo 90° con tuerca loca PPR

CARACTERÍSTICAS:

- Presión máxima a 20 °C: 33.63 kgf/cm2 (435 psi).
- Presión máxima a 90 °C: 12.62 kgf/cm2 (179 psi).



¿CÓMO SE LEEN?



50 años de GARANTÍA

EMPAQUE:



MODELO	PULGADAS	MILIMETROS	MMV	PCM	PESO kg	PRECIO DE LISTA
.2019	1/2"x3/4"	20 x 25	1	100	0.121	\$813.00
.3225	1"x1"	32 x 32	1	60	0.23	\$1,107.00
.3232	1"x1 1/4"	32 x 40	1	60	0.23	\$1,231.00

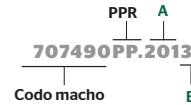
707490PP Codo macho 90°

CARACTERÍSTICAS:

- Presión máxima a 20 °C: 33.63 kgf/cm2 (435 psi).
- Presión máxima a 90 °C: 12.62 kgf/cm2 (179 psi).



¿CÓMO SE LEEN?



50 años de GARANTÍA

EMPAQUE:



MODELO	PULGADAS	MILIMETROS	MMV	PCM	PESO kg	PRECIO DE LISTA
.2013	1/2"x1/2"	20 x 20	10	150	0.079	\$97.40
.2513	3/4"x1/2"	25 x 20	1	160	0.089	\$107.00
.2519	3/4"x3/4"	25 x 25	10	110	0.117	\$115.50
.3225	1"x1"	32 x 32	1	60	0.203	\$219.00

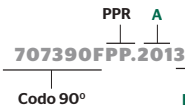
707390FPP Codo 90° orejas PPR

CARACTERÍSTICAS:

- Presión máxima a 20 °C: 33.63 kgf/cm2 (435 psi).
- Presión máxima a 90 °C: 12.62 kgf/cm2 (179 psi).



¿CÓMO SE LEEN?



50 años de GARANTÍA

EMPAQUE:



MODELO	PULGADAS	MILIMETROS	MMV	PCM	PESO kg	PRECIO DE LISTA
.2013	1/2"x1/2"	20 x 20	10	140	0.062	\$82.50
.2513	3/4"x1/2"	25 x 20	1	110	0.08	\$76.77

700PP Cople PPR

CARACTERÍSTICAS:

- Presión máxima a 20 °C: 33.63 kgf/cm2 (435 psi).
- Presión máxima a 90 °C: 12.62 kgf/cm2 (179 psi).



MODELO	PULGADAS	MILIMETROS	MMV	PCM	PESO kg	\$ PRECIO DE LISTA
.20	1/2"	20	20	140	0.012	\$8.47
.25	3/4"	25	30	150	0.015	\$15.20
.32	1"	32	20	160	0.022	\$20.60
.40	1 1/4"	40	1	120	0.04	\$60.90
.50	1 1/2"	50	1	70	0.073	\$72.10
.63	2"	63	1	36	0.131	\$109.00
.75	2 1/2"	75	1	24	0.22	\$184.00
.90	3"	90	1	14	0.355	\$258.00
.110	4"	110	1	10	0.535	\$918.00
.125	5"	125	1	6	0.688	\$1,152.00


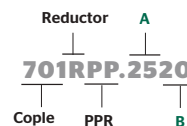
701RPP Cople reductor PPR

CARACTERÍSTICAS:

- Presión máxima a 20 °C: 33.63 kgf/cm2 (435 psi).
- Presión máxima a 90 °C: 12.62 kgf/cm2 (179 psi).



¿CÓMO SE LEEN?



MODELO	PULGADAS	MILIMETROS	MMV	PCM	PESO kg	\$ PRECIO DE LISTA
.2520	3/4" x 1/2"	25 x 20	10	150	0.012	\$9.00
.3220	1" x 1/2"	32 x 20	5	150	0.017	\$17.30
.3225	1" x 3/4"	32 x 25	5	320	0.016	\$17.60
.4020	1 1/4" x 1/2"	40 x 20	1	260	0.02	\$26.30
.4025	1 1/4" x 3/4"	40 x 25	1	240	0.02	\$49.70
.4032	1 1/4" x 1"	40 x 32	20	200	0.027	\$53.70
.5020	1 1/2" x 1/2"	50 x 20	10	160	0.032	\$51.80
.5025	1 1/2" x 3/4"	50 x 25	1	150	0.032	\$52.40
.5032	1 1/2" x 1"	50 x 32	10	120	0.04	\$63.20
.5040	1 1/2" x 1 1/4"	50 x 40	10	110	0.04	\$66.20
.6325	2" x 3/4"	63 x 25	5	80	0.058	\$62.00
.6332	2" x 1"	63 x 32	5	80	0.06	\$67.40
.6340	2" x 1 1/4"	63 x 40	5	70	0.055	\$93.00
.6350	2" x 1 1/2"	63 x 50	5	70	0.076	\$101.10
.7550	2 1/2" x 1 1/2"	75 x 50	4	48	0.104	\$113.50
.7563	2 1/2" x 2"	75 x 63	4	32	0.165	\$238.00
.9063	3" x 2"	90 x 63	2	26	0.17	\$155.00
.9075	3" x 2 1/2"	90 x 75	2	24	0.242	\$189.00
.11063	4" x 2"	110 x 63	1	23	0.266	\$869.00
.11075	4" x 2 1/2"	110 x 75	1	18	0.282	\$784.00
.11090	4" x 3"	110 x 90	1	12	0.4	\$915.00

703PP Conector hembra de PPR

CARACTERÍSTICAS:

- Presión máxima a 20 °C: 33.63 kgf/cm2 (435 psi).
- Presión máxima a 90 °C: 12.62 kgf/cm2 (179 psi).



EMPAQUE:



MODELO	PULGADAS	MILIMETROS	MMV	PCM	PESO kg	\$ PRECIO DE LISTA
.2013	1/2"x1/2"	20 x 20	20	280	0.05	\$58.50
.2519	3/4"x3/4"	25 x 25	10	200	0.086	\$81.10
.3219	1"x3/4"	32 x 25	1	130	0.094	\$80.00
.3225	1"x1"	32 x 32	10	100	0.162	\$205.00
.4032	1 1/4" x 1 1/4"	40 x 40	5	60	0.253	\$553.00
.5038	1 1/2" x 1 1/2"	50 x 50	4	40	0.378	\$685.00
.6351	2" x 2"	63 x 63	2	24	0.573	\$1,317.00
.9075	3" x 3"	90 x 90	1	12	1.221	\$3,007.00
.11099	4" x 4"	110 x 110	1	6	2	\$2,900.00

704PP Conector macho PPR

CARACTERÍSTICAS:

- Presión máxima a 20 °C: 33.63 kgf/cm2 (435 psi).
- Presión máxima a 90 °C: 12.62 kgf/cm2 (179 psi).



EMPAQUE:



MODELO	PULGADAS	MILIMETROS	MMV	PCM	PESO kg	\$ PRECIO DE LISTA
.2013	1/2"x1/2"	20 x 20	10	220	0.077	\$66.10
.2513	3/4"x1/2"	25 x 20	10	200	0.078	\$79.20
.2519	3/4"x3/4"	25 x 25	10	60	0.102	\$82.90
.3225	1"x1"	32 x 32	10	100	0.201	\$232.00
.4032	1 1/4" x 1 1/4"	40 x 35	4	52	0.285	\$602.00
.5038	1 1/2" x 1 1/2"	50 x 50	4	36	0.544	\$724.00
.6351	2" x 2"	63 x 63	1	24	0.789	\$994.00
.7564	2 1/2" x 2 1/2"	75 x 75	1	15	1.32	\$1,945.00
.9075	3" x 3"	90 x 90	1	9	1.729	\$2,835.00
.11099	4" x 4"	110 x 110	1	5	2.55	\$4,296.00

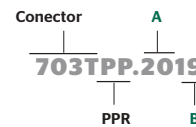
703TPP Conector recto con tuerca loca PPR

CARACTERÍSTICAS:

- Presión máxima a 20 °C: 33.63 kgf/cm2 (435 psi).
- Presión máxima a 90 °C: 12.62 kgf/cm2 (179 psi).



¿CÓMO SE LEEN?



EMPAQUE:



MODELO	PULGADAS	MILIMETROS	MMV	PCM	PESO kg	\$ PRECIO DE LISTA
.2019	1/2"x3/4"	20 x 25	1	130	0.109	\$709.00
.3225	1"x1"	32 x 32	1	120	0.199	\$1,363.00
.3232	1"x1 1/4"	32 x 40	1	70	0.325	\$1,414.00
.4038	1 1/4" x 1 1/2"	40 x 50	1	30	0.52	\$1,465.00
.5051	1 1/2" x 2"	50 x 63	1	20	0.815	\$1,858.00
.6364	2" x 2 1/2"	63 x 75	1	12	1.28	\$2,440.00
.7575	2 1/2" x 3"	75 x 90	1	8	2.09	\$3,250.00

711PP Tee normal PPR

CARACTERÍSTICAS:

- Presión máxima a 20 °C: 33.63 kgf/cm2 (435 psi).
- Presión máxima a 90 °C: 12.62 kgf/cm2 (179 psi).



EMPAQUE:



MODELO	PULGADAS	MILIMETROS	MMV	PCM	PESO kg	\$ PRECIO DE LISTA
.20	1/2"	20	16	80	0.023	\$11.30
.25	3/4"	25	12	60	0.032	\$20.50
.32	1"	32	9	36	0.054	\$33.80
.40	1 1/4"	40	5	50	0.095	\$62.60
.50	1 1/2"	50	2	30	0.171	\$114.40
.63	2"	63	2	16	0.339	\$178.00
.75	2 1/2"	75	1	9	0.55	\$227.00
.90	3"	90	1	6	-	\$386.00
.110	4"	110	1	2	1.62	\$1,122.00

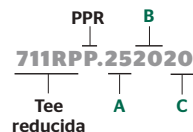
711RPP Tee reducida PPR

CARACTERÍSTICAS:

- Presión máxima a 20 °C: 33.63 kgf/cm2 (435 psi).
- Presión máxima a 90 °C: 12.62 kgf/cm2 (179 psi).



¿CÓMO SE LEEN?



EMPAQUE:




MODELO	PULGADAS	MILIMETROS	MMV	PCM	PESO kg	\$ PRECIO DE LISTA
.252020	3/4"x1/2"x1/2"	25x20x20	12	60	0.04	\$22.10
.252025	3/4"x1/2"x3/4"	25x20x25	10	180	0.025	\$20.40
.252520	3/4"x3/4"x1/2"	25x25x20	10	100	0.024	\$21.80
.322032	1"x1/2"x1"	32x20x32	1	150	0.044	\$48.80
.322525	1"x3/4"x3/4"	32x25x25	1	40	0.042	\$46.80
.322532	1"x3/4"x1"	32x25x32	1	100	0.044	\$49.00
.402040	1 1/4"x1/2"x1 1/4"	40x20x40	5	80	0.057	\$59.30
.402540	1 1/4"x3/4"x1 1/4"	40x25x40	1	65	0.064	\$69.20
.403240	1 1/4"x1"x1 1/4"	40x32x40	1	60	0.081	\$69.20
.502550	1 1/2"x3/4"x1 1/2"	50x25x50	4	40	0.103	\$84.10
.503250	1 1/2"x1"x1 1/2"	50x32x50	4	36	0.12	\$131.20
.504050	1 1/2"x1 1/4"x1 1/2"	50x40x50	4	32	0.141	\$131.20
.632563	2"x3/4"x2"	63x25x63	2	24	0.2	\$124.90
.633263	2"x1"x2"	63x32x63	2	24	0.22	\$146.80
.634063	2"x1 1/4"x2"	63x40x63	1	24	0.24	\$157.00
.635063	2"x1 1/2"x2"	63x50x63	1	16	0.278	\$207.00
.754075	2 1/2"x1 1/4"x2 1/2"	75x40x75	1	20	0.36	\$165.00
.755075	2 1/2"x1 1/2"x2 1/2"	75x50x75	1	10	0.39	\$273.00
.756375	2 1/2"x2"x2 1/2"	75x63x75	1	8	0.474	\$292.00
.907590	3"x2 1/2"x3"	90x75x90	1	6	0.78	\$359.00

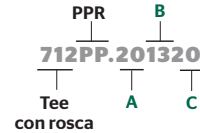
712PP Tee con rosca central hembra PPR

CARACTERÍSTICAS:

- Presión máxima a 20 °C: 33.63 kgf/cm² (435 psi).
- Presión máxima a 90 °C: 12.62 kgf/cm² (179 psi).



¿CÓMO SE LEEN?



EMPAQUE:



MODELO	PULGADAS	MILIMETROS	MMV	PCM	PESO kg	\$ PRECIO DE LISTA
.201320	1/2"x1/2"x1/2"	20 x 20 x 20	20	200	0.056	\$66.00
.251325	3/4"x1/2"x3/4"	25 x 20 x 25	1	130	0.052	\$78.70
.251925	3/4"x3/4"x3/4"	25 x 25 x 25	10	120	0.065	\$106.30
.321932	1"x3/4"x1"	32 x 25 x 32	1	70	0.13	\$123.36
.322532	1"x1"x1"	32 x 32 x 32	5	60	0.176	\$253.00

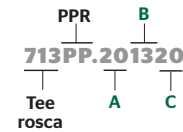
713PP Tee rosca central macho PPR

CARACTERÍSTICAS:

- Presión máxima a 20 °C: 33.63 kgf/cm² (435 psi).
- Presión máxima a 90 °C: 12.62 kgf/cm² (179 psi).



¿CÓMO SE LEEN?



EMPAQUE:



MODELO	PULGADAS	MILIMETROS	MMV	PCM	PESO kg	\$ PRECIO DE LISTA
.201320	1/2"x1/2"x1/2"	20 x 20 x 20	1	140	0.086	\$83.90
.251325	3/4"x1/2"x3/4"	25 x 20 x 25	1	130	0.1	\$84.60
.251925	3/4"x3/4"x3/4"	25 x 25 x 25	1	100	0.085	\$106.60
.322532	1"x1"x1"	32 x 32 x 32	1	60	0.222	\$212.00

717PP Tapón PPR

CARACTERÍSTICAS:

- Presión máxima a 20 °C: 33.63 kgf/cm² (435 psi).
- Presión máxima a 90 °C: 12.62 kgf/cm² (179 psi).



EMPAQUE:



MODELO	PULGADAS	MILIMETROS	MMV	PCM	PESO kg	\$ PRECIO DE LISTA
.20	1/2"	20	30	240	0.009	\$7.99
.25	3/4"	25	25	200	0.015	\$11.30
.32	1"	32	1	200	0.026	\$20.70
.50	1 1/2"	50	10	110	0.068	\$103.80
.63	2"	63	5	50	0.119	\$133.90
.75	2 1/2"	75	1	42	-	\$129.10
.90	3"	90	1	24	-	\$176.00
.110	4"	110	1	14	-	\$561.00
.125	5"	125	1	10	-	\$951.00

K203PP Tapones para reparación PPR

CARACTERÍSTICAS:

- Material: Polipropileno.
- Aditivo antimicrobial.
- Aditivo de protección UV.
- Anticorrosivo.
- Atóxico.



EMPAQUE:



MODELO	PULGADAS	MILIMETROS	MMV	PCM	PESO kg	\$PRECIO DE LISTA
K203PP	-	-	1	400	0.005	\$65.50

652SMPP Llave de empotrar PPR (paso total)

CARACTERÍSTICAS:

- Fácil instalación.
- Vástago ascendente.
- No incluye manerales.



EMPAQUE:



MODELO	PULGADAS	MILIMETROS	MMV	PCM	PESO kg	\$PRECIO DE LISTA
.20	20	20	1	25	0.32	\$302.00

652CMPP Llave de empotrar con maneral y chapetón PPR

CARACTERÍSTICAS:

- Fácil instalación.
- Vástago ascendente.
- Incluye manerales "URREA QUEEN" con chapetón.



EMPAQUE:



MODELO	PULGADAS	MILIMETROS	MMV	PCM	PESO kg	\$PRECIO DE LISTA
.20	20	20	1	25	0.32	\$613.00

9652SMPP Llave de empotrar PPR sin maneral 1/4 de vuelta

CARACTERÍSTICAS:

- Fácil instalación.
- Cartucho 1/4 de vuelta, no incluye manerales.
- Incluye tapa protectora para el proceso de construcción.



EMPAQUE:



MODELO	PULGADAS	MILIMETROS	MMV	PCM	PESO kg	\$PRECIO DE LISTA
.20	20	20	1	25	0.32	\$425.00

733MPP Tuerca unión mixta PPR

CARACTERÍSTICAS:

- Presión máxima a 20 °C: 33.63 kgf/cm² (435 psi).
- Presión máxima a 90 °C: 12.62 kgf/cm² (179 psi).



EMPAQUE:



MODELO	PULGADAS	MILIMETROS	MMV	PCM	PESO kg	\$ PRECIO DE LISTA
.2013	1/2" x 1/2"	20 x 20	1	180	35.8	\$287.00
.2519	3/4" x 3/4"	25 x 25	10	130	41	\$396.00

733PP Tuerca unión PPR

CARACTERÍSTICAS:

- Presión máxima a 20 °C: 33.63 kgf/cm² (435 psi).
- Presión máxima a 90 °C: 12.62 kgf/cm² (179 psi).



EMPAQUE:



MODELO	PULGADAS	MILIMETROS	MMV	PCM	PESO kg	\$ PRECIO DE LISTA
.20	1/2"	20	10	80	-	\$147.90
.25	3/4"	25	10	60	-	\$171.00
.32	1"	32	10	40	-	\$359.00

VECO1PP Válvula de esfera PPR

CARACTERÍSTICAS:

- Fácil instalación.
- Apertura 1/4 de vuelta.
- Temperatura de trabajo: 82° C.
- Cierre latón-teflón."



EMPAQUE:



MODELO	PULGADAS	MILIMETROS	MMV	PCM	PESO kg	\$ PRECIO DE LISTA
.20	1/2"	20	1	85	-	\$147.00
.25	3/4"	25	1	60	-	\$204.00
.32	1"	32	1	40	-	\$355.00

VE01PP Válvula de esfera PPR

CARACTERÍSTICAS:

- Fácil instalación.
- Apertura 1/4 de vuelta.
- Temperatura de trabajo: 82° C.
- Cierre latón-teflón.



EMPAQUE:



MODELO	PULGADAS	MILIMETROS	MMV	PCM	PESO kg	\$ PRECIO DE LISTA
.25	3/4"	25	1	64	-	\$702.00
.32	1"	32	1	40	-	\$1,211.00
.40	1 1/4"	40	1	32	-	\$1,904.00
.50	1 1/2"	50	1	16	-	\$3,295.00
.75	2 1/2"	75	1	6	-	\$4,662.00
.90	3"	90	1	4	-	\$7,488.00
.110	4"	110	1	2	-	\$12,837.00

VC02PP Válvula de globo PPR

CARACTERÍSTICAS:

- Fácil instalación.



EMPAQUE:



MODELO	PULGADAS	MILIMETROS	MMV	PCM	PESO kg	\$ PRECIO DE LISTA
.20	1/2"	20	1	60	-	\$236.00

VED01PP Válvula de esfera desmontable PPR

CARACTERÍSTICAS:

- Fácil instalación.
- Apertura 1/4 de vuelta.
- Cierre latón-teflón.



EMPAQUE:



MODELO	PULGADAS	MILIMETROS	MMV	PCM	PESO kg	\$ PRECIO DE LISTA
.20	1/2"	20	1	50	0.329	\$705.00
.25	3/4"	25	10	40	0.428	\$1,002.00
.32	1"	32	1	24	0.678	\$1,592.00

UBPP Unión brida PPR

CARACTERÍSTICAS:

- Presión máxima a 20 °C: 33.63 kgf/cm2 (435 psi) -
- Presión máxima a 90 °C: 12.62 kgf/cm2 (179 psi) -



MODELO	PULGADAS	MILIMETROS	MMV	PCM	PESO kg	\$ PRECIO DE LISTA
.40	1 1/4"x 1 1/4"	40 x 40	1	16	-	\$603.00
.50	1 1/2"x 1 1/2"	50 x 50	1	8	-	\$667.00
.63	2"x 2"	63 x 63	1	4	-	\$1,202.00
.75	2 1/2"x 2 1/2"	75 x 75	1	3	-	\$1,430.00
.90	3"x 3"	90 x 90	1	2	-	\$1,845.73
.110	4"x 4"	110 x 110	1	2	-	\$2,463.76

UBMPP Unión brida mixta PPR

CARACTERÍSTICAS:

- Presión máxima a 20 °C: 33.63 kgf/cm2 (435 psi) .
- Presión máxima a 90 °C: 12.62 kgf/cm2 (179 psi).
- CONEXIÓN ROSCADA Y PPR.



MODELO	PULGADAS	MILIMETROS	MMV	PCM	PESO kg	\$ PRECIO DE LISTA
.40	1 1/4"x 1 1/4"	40 x 40	1	10	-	\$885.00
.50	1 1/2"x 1 1/2"	50 x 50	1	8	-	\$1,059.00
.63	2"x 2"	63 x 63	1	4	-	\$1,412.00
.75	2 1/2"x 2 1/2"	75 x 75	1	3	-	\$1,395.00
.90	3"x 3"	90 x 90	1	2	-	\$3,049.00
.110	4"x 4"	110 x 110	1	1	-	\$3,487.00

ST02 Soportes de Clip para tubería PPR de 1"

CARACTERÍSTICAS:

- Material: Polipropileno.
- Aditivo antimicrobial.
- Aditivo de protección UV.
- Anticorrosivo.
- Atóxico.



MODELO	PULGADAS	MILIMETROS	MMV	PCM	PESO kg	\$ PRECIO DE LISTA
.32	-	32	1	200	0.009	\$7.80

K202PP Datos de reparación

CARACTERÍSTICAS:

- Material: Aluminio.
- Para instalación / aplicación de K203PP.



MODELO	PULGADAS	MILIMETROS	MMV	PCM	PESO kg	\$ PRECIO DE LISTA
K202PP	-	-	1	50	-	\$1,450.00

720PP

Montura de derivación

CARACTERÍSTICAS:

- Material: Polipropileno.
- Aditivo antimicrobial.
- Aditivo de protección UV.
- Anticorrosivo.
- Atóxico.



MODELO	PULGADAS	MILIMETROS	MMV	PCM	PESO kg	\$PRECIO DE LISTA
.7532	-	75 x 32	10	200	0.031	\$95.40

02TP

Tijera para cortar tubo

CARACTERÍSTICAS:

- Navaja de Acero inoxidable.
- Cuerpo plástico.
- Avance progresivo de cuchilla sin retorno.
- Navaja con filo especial para plástico.
- Seguro de protección para la apertura de las tijeras.
- Para corte de: PPR, CPVC Y PEX.
- Diámetro máximo de corte para:
 - PPR hasta: 1¼"
 - CPVC hasta: 1½"
 - PEX hasta: 1½"



EMPAQUE:



MODELO	PULGADAS	MILIMETROS	MMV	PCM	PESO kg	\$PRECIO DE LISTA
02TP	-	-	1	24	0.394	\$1,744.00

04TP

Tijera para cortar tubo

CARACTERÍSTICAS:

- Navaja de Acero inoxidable.
- Cuerpo plástico.
- Avance progresivo de cuchilla sin retorno.
- Navaja con filo especial para plástico.
- Seguro de protección para la apertura de las tijeras.
- Para corte de: PPR, CPVC Y PEX.
- Diámetro máximo de corte para:
 - PPR hasta: 1¼"
 - CPVC hasta: 1½"
 - PEX hasta: 1½"



EMPAQUE:



MODELO	PULGADAS	MILIMETROS	MMV	PCM	PESO kg	\$PRECIO DE LISTA
04TP	-	-	1	21	0.26	\$631.00

TF3DPP

Termofusora hasta 32 mm con dados

CARACTERÍSTICAS:

- Aluminio negro.
- Soporte en forma de horquilla, para facilitar su estabilidad.
- Placa de la termofusora con capacidad para dados de 32mm de diámetro, fácil de instalar.
- Llave hexagonal y palanca para fácil instalación o desinstalación de los dados.
- Incluye caja tipo portafolio para el manejo más fácil de la Termofusora.
- 6 Meses de Garantía.



EMPAQUE:



MODELO	PULGADAS	MILIMETROS	MMV	PCM	PESO kg	\$PRECIO DE LISTA
TF3DPP	-	-	1	5	-	\$1,988.00

TFEPP1

Termofusora con dados

CARACTERÍSTICAS:

- Aluminio.
- Dos Soportes para diferentes condiciones de trabajo, uno en forma de horquilla y el otro cuenta con un sistema de prensa a la mesa o estribo de trabajo.
- Placa de la termofusora con capacidad para dados de 32mm de diámetro, fácil de instalar.
- Llave hexagonal y palanca para fácil instalación o desinstalación de los dados.
- Incluye caja tipo portafolio para el manejo más fácil de la Termofusora.
- 6 Meses de Garantía.
- Compatible con dados de hasta 63 mm.



EMPAQUE:



MODELO	PULGADAS	MILIMETROS	MMV	PCM	PESO kg	\$PRECIO DE LISTA
TFEPP1	-	-	1	1	1,78	\$4,315.00

TFPPI

Termofusora uso rudo con dados

CARACTERÍSTICAS:

- Aluminio.
- Dos Soportes para diferentes condiciones de trabajo, uno en forma de horquilla y el otro cuenta con un sistema de prensa a la mesa o estribo de trabajo.
- Placa de la termofusora con capacidad para dados de 32mm de diámetro, fácil de instalar.
- Llave hexagonal y palanca para fácil instalación o desinstalación de los dados.
- Incluye caja tipo portafolio para el manejo más fácil de la Termofusora.
- 6 Meses de Garantía.
- Compatible con dados de hasta 63 mm.



EMPAQUE:



MODELO	PULGADAS	MILIMETROS	MMV	PCM	PESO kg	\$PRECIO DE LISTA
TFPPI	-	-	1	1	1,78	\$8,223.00

TFPP2 Termofusora hasta 110 mm uso rudo sin dados

CARACTERÍSTICAS:

- Aluminio.
- Dos Soportes para diferentes condiciones de trabajo, uno en forma de horquilla y el otro cuenta con un sistema de prensa a la mesa o estribo de trabajo.
- Placa de la termofusora con capacidad para dados de 32mm de diámetro, fácil de instalar.
- Llave hexagonal y palanca para fácil instalación o desinstalación de los dados.
- Incluye caja tipo portafolio para el manejo más fácil de la Termofusora.
- 6 Meses de Garantía.
- Compatible con dados de hasta 63 mm.



EMPAQUE:



MODELO	PULGADAS	MILIMETROS	MMV	PCM	PESO kg	\$PRECIO DE LISTA
TFPP2	-	-	1	1	3,412	\$9,337.94

DAPP Dados para termofusión uso rudo

CARACTERÍSTICAS:

- Temperatura máxima: 290°.
- Para termofusionar tubería de polipropileno.
- Forma cilíndrica.



50 años de GARANTÍA

EMPAQUE:



MODELO	PULGADAS	MILIMETROS	MMV	PCM	PESO kg	\$PRECIO DE LISTA
.20	-	20	1	40	-	\$810.00
.25	-	25	1	30	-	\$847.00
.40	-	40	1	48	-	\$804.00
.50	-	50	1	18	-	\$969.00
.63	-	63	1	18	-	\$1,595.00
.75	-	75	1	15	-	\$1,964.00
.90	-	90	1	8	-	\$3,008.00

DAEPP Dados para termofusión

CARACTERÍSTICAS:

- Temperatura máxima: 290°.
- Para termofusionar tubería de polipropileno.
- Forma cilíndrica.



50 años de GARANTÍA

EMPAQUE:



MODELO	PULGADAS	MILIMETROS	MMV	PCM	PESO kg	\$PRECIO DE LISTA
.40	-	40	1	48	-	\$682.00
.50	-	50	1	18	-	\$843.00
.63	-	63	1	18	-	\$1,182.00
.75	-	75	1	15	-	\$2,103.00
.90	-	90	1	8	-	\$2,779.00
.110	-	110	1	5	-	\$2,624.00



LA ELECCIÓN DE LOS EXPERTOS

www.urrea.mx

"Trabajar con los productos y el respaldo de Urrea, siempre será garantía para una obra bien hecha."

URREA.
Tecnología para vivir el agua.

URREA®

Tecnología para vivir el agua



LA
ELECCIÓN
DE LOS EXPERTOS

SISTEMAS DE TUBERIA

TUBOPEX®

urrea.mx

URREA®

TUBOPEX®

TUBOPEX®, es un innovador sistema de tubería plástica de PEX que cuenta con un mecanismo único de conexiones de latón con anillos de cobre o acero inoxidable, la flexibilidad y resistencia de sus materiales, permiten una instalación mucho más rápida, fácil y segura.

TUBOPEX® al ser un material flexible permite manejar el tubo en cualquier dirección y hacer curvas reduciendo con esto el uso de codos en la instalación; por otra parte, la presentación de esta tubería es en rollo a diferencia de las demás que se venden por tramos, la ventaja es que se puede elegir el tamaño del tramo a utilizar lo que reduce también el uso de coples.

TUBOPEX® es la mejor solución para:

- Instalaciones de agua potable
- Instalaciones de agua caliente y fría
- Sistemas de calefacción y refrigeración
- Transporte de líquidos con grado alimenticio
- Sistema de riego para invernadero y jardines
- Distribución de aire comprimido
- Instalaciones de aspiración y vacío

PROPIEDADES DE LA MATERIA PRIMA

PEX son las siglas del polietileno reticulado y es el resultado de tomar un polietileno de alta densidad simple y realizarle un proceso reticulado. Este proceso transforma su estructura lineal en una cadena tridimensional que le da al PEX sus propiedades únicas.

SISTEMA ÚNICO DE CONEXIONES

La pinza de prensado con el anillo de cobre ofrece uniones seguras y verificables al momento de la instalación, además no requieren de electricidad, gas o petróleo para su instalación. Las uniones se realizan en una tercera parte de tiempo en relación con otros sistemas como el polipropileno y en una sexta parte en relación al cobre.



URREA®

TUBOPEX® BENEFICIOS



Presión
Soporta hasta 20 kg/cm²

Aislamiento acústico
Elevado aislamiento debido a su densidad molecular.

Flexibilidad
TUBOPEX® al ser un material con alta flexibilidad permite hacer curvas con el menor uso de conexiones.

Anticorrosivo
No genera corrosión porque su estructura química no reacciona con elementos oxidantes.

Conexiones seguras
El prensado de las conexiones permite verificar de manera visual al momento de la instalación si esta fue realizada de manera correcta.

Aislante térmico
Por sus características, TUBOPEX® es un gran aislante térmico que contribuye al ahorro de energía manteniendo por más tiempo la temperatura del fluido.

Aplicaciones
Instalaciones domésticas, industriales, hotelería, hospitales, sistemas de calefacción, enfriamiento y aire acondicionado.

Durabilidad
TUBOPEX® alcanza una vida útil de 50 años.

Resistencia térmica
Por las características de TUBOPEX®, resiste temperaturas desde el congelamiento hasta 110°C sin sufrir daño.

Memoria térmica
TUBOPEX® puede ser moldeado con calor y siempre vuelve a su estado original.

Resistencia
Resistente al impacto y vibraciones, mantiene su estructura dimensional en condiciones climáticas severas.

Instalación
Sencilla, ágil, práctica, segura y funcional (Garantía URREA). No se requiere energía eléctrica para su herramienta.

Cumple con:

ASTM NSF SP IPC

Resistencia química

Garantía

Facil instalación

PROPIEDADES *RETICULACIÓN*

El polietileno reticulado, comúnmente abreviado PEX, es una forma de polietileno con enlaces cruzados. Este es formado en tubos, y se utiliza principalmente en sistemas de tuberías para suministros de servicios, sistemas de calefacción radiante con agua caliente y tuberías de agua para uso doméstico.

El PEX está hecho de polietileno de alta densidad (HDPE) y contiene enlaces entrecruzados en la estructura del polímero, transformando el termoplástico en un termoestable.

La reticulación se lleva a cabo durante o después de la extrusión de los tubos. El grado de reticulación, de acuerdo con la norma ASTM F 876-93, es de entre el 65 y el 89%.

- Las propiedades a la alta temperatura del polímero se mejoran.
- La resistencia química se ve reforzada por la resistencia a la disolución.
- Las propiedades a bajas temperaturas se incrementan.
- La resistencia al impacto, a la tracción, al rayado y a la deformación también se ven mejoradas.



MANIPULACIÓN E INSTALACIÓN

Para obtener un buen resultado en la instalación de TUBOPEX®, debe tener en cuenta algunas recomendaciones que URREA considera importantes.

Recomendaciones para el uso indicado TUBOPEX®



1. Asegurar el corte de forma perpendicular al tubo, ya que un corte mal realizado puede ocasionar uniones defectuosas.



2. Colocar manualmente el anillo de cobre alrededor del tubo.



3. Insertar la conexión dentro del tubo hasta que tope y colocar el anillo de cobre a una distancia de entre 3 y 6 mm del borde o extremo del tubo.



4. Colocar la pinza de modo que cubra completamente el anillo de cobre, presionar y cerrar.

Verificación de instalación de TUBOPEX®



1. Verificar que se utilice la abertura correspondiente al diámetro del tubo. Realizar esta prueba en todas las uniones con la abertura de pasa (GO), y no pasa (NO GO)



2. Posicionar la plantilla de verificación sobre el anillo de cobre, en ángulo de 90° respecto al tubo.

100PEX

Rollo de tubería PEX

CARACTERÍSTICAS:

- Soporta hasta hasta 20 kg/cm²
- Aplicaciones: industriales, domésticas, hotelería, hospitales, sistemas de calefacción, enfriamiento y aire acondicionado.
- Material anticorrosivo. Su estructura química no reacciona con elementos oxidantes.
- Resistencia térmica: desde el congelamiento hasta 110° sin sufrir daño.
- Memoria térmica: puede ser moldeado con calor y siempre vuelve a su estado original.
- Flexibilidad: permite hacer mayores curvas o cambios de direcciones con menos número de conexiones.



50 años de GARANTÍA

ASTM

NSF

IPC

EMPAQUE:

CÓDIGO	MEDIDA	MMV	PCM	\$ PRECIO DE LISTA
.13	1/2" x 100 m	1	1	\$4,670.00
.19	3/4" x 100 m	1	1	\$6,540.00
.25	1" x 50 m	1	1	\$5,606.00

100PEXTR

Tubería rígida PEX

CARACTERÍSTICAS:

- Soporta hasta hasta 20 kg/cm²
- Aplicaciones: industriales, domésticas, hotelería, hospitales, sistemas de calefacción, enfriamiento y aire acondicionado.
- Material anticorrosivo. Su estructura química no reacciona con elementos oxidantes.
- Resistencia térmica: desde el congelamiento hasta 110° sin sufrir daño.



50 años de GARANTÍA

ASTM

NSF

IPC

EMPAQUE:

CÓDIGO	MEDIDA	MMV	PCM	\$ PRECIO DE LISTA
.13	1/2" x 4 m	1	50	\$216.00
.19	3/4" x 4 m	1	25	\$359.00
.25	1" x 4 m	1	15	\$501.00

779PEX

Adaptador para tubo plástico

CARACTERÍSTICAS:

- No se requiere energía eléctrica ni pegamento para la instalación del sistema.
- Soporta hasta hasta 20 kg/cm².
- Aplicaciones: industriales, domésticas, hotelería, hospitales, sistemas de calefacción, enfriamiento y aire acondicionado.
- Material anticorrosivo. Su estructura química no reacciona con elementos oxidantes.
- Conexión segura, que permite la verificación visual de su correcta instalación.
- Material del cuerpo: Latón.



50 años de GARANTÍA

ASTM

NSF

IPC

EMPAQUE:

CÓDIGO	MEDIDA	MMV	PCM	\$ PRECIO DE LISTA
.1316	1/2" x 16 mm	25	250	\$93.50

70790PEX

Codo 90° PEX

CARACTERÍSTICAS:

- No se requiere energía eléctrica ni pegamento para la instalación del sistema.
- Soporta hasta hasta 20 kg/cm².
- Aplicaciones: industriales, domésticas, hotelería, hospitales, sistemas de calefacción, enfriamiento y aire acondicionado.
- Material anticorrosivo. Su estructura química no reacciona con elementos oxidantes.
- Conexión segura, que permite la verificación visual de su correcta instalación.
- Material del cuerpo: Latón.



50 años de GARANTÍA

ASTM

NSF

IPC

EMPAQUE:

CÓDIGO	MEDIDA	MMV	PCM	\$ PRECIO DE LISTA
.13	1/2"	50	600	\$41.30
.19	3/4"	50	250	\$49.90
.25	1"	25	200	\$111.10

707390FPEX

Codo 90° con orejas PEX / rosca hembra

CARACTERÍSTICAS:

- No se requiere energía eléctrica ni pegamento para la instalación del sistema.
- Soporta hasta hasta 20 kg/cm².
- Aplicaciones: industriales, domésticas, hotelería, hospitales, sistemas de calefacción, enfriamiento y aire acondicionado.
- Material anticorrosivo. Su estructura química no reacciona con elementos oxidantes.
- Conexión segura, que permite la verificación visual de su correcta instalación.
- Material del cuerpo: Latón.



¿CÓMO SE LEEN?
Material A
707390FPEX.13
Codo 90°

50 años de GARANTÍA

ASTM

NSF

IPC

EMPAQUE:

CÓDIGO	MEDIDA	MMV	PCM	\$ PRECIO DE LISTA
.13	3/4" x 1/2"	10	100	\$112.20
.19	1" x 3/4"	10	80	\$266.00

707490PEX

Codo 90° PEX / rosca macho

CARACTERÍSTICAS:

- No se requiere energía eléctrica ni pegamento para la instalación del sistema.
- Soporta hasta hasta 20 kg/cm².
- Aplicaciones: industriales, domésticas, hotelería, hospitales, sistemas de calefacción, enfriamiento y aire acondicionado.
- Material anticorrosivo. Su estructura química no reacciona con elementos oxidantes.
- Conexión segura, que permite la verificación visual de su correcta instalación.
- Material del cuerpo: Latón.



¿CÓMO SE LEEN?
Material A
707490PEX.13
Codo

50 años de GARANTÍA

ASTM

NSF

IPC

EMPAQUE:

CÓDIGO	MEDIDA	MMV	PCM	\$ PRECIO DE LISTA
.13	1/2"	25	150	\$87.20
.19	3/4"	10	50	\$129.60
.25	1"	1	50	\$125.90

707390PEX Codo 90° PEX / rosca hembra

CARACTERÍSTICAS:

- No se requiere energía eléctrica ni pegamento para la instalación del sistema.
- Soporta hasta hasta 20 kg/cm².
- Aplicaciones: industriales, domésticas, hotelería, hospitales, sistemas de calefacción, enfriamiento y aire acondicionado.
- Material anticorrosivo. Su estructura química no reacciona con elementos oxidantes.
- Conexión segura, que permite la verificación visual de su correcta instalación.
- Material del cuerpo: Latón.



¿CÓMO SE LEEN?

Material A

707390PEX.13

Codo 90°



CÓDIGO	MEDIDA	MMV	PCM	\$PRECIO DE LISTA
.13	1/2" x 1/2"	1	150	\$71.40
.19	3/4" x 3/4"	1	50	\$86.00
.25	1" x 1"	1	50	\$132.50

707390RFPEX Codo reducción 90° con orejas PEX rosca hembra

CARACTERÍSTICAS:

- No se requiere energía eléctrica ni pegamento para la instalación del sistema.
- Soporta hasta hasta 20 kg/cm².
- Aplicaciones: industriales, domésticas, hotelería, hospitales, sistemas de calefacción, enfriamiento y aire acondicionado.
- Material anticorrosivo. Su estructura química no reacciona con elementos oxidantes.
- Conexión segura, que permite la verificación visual de su correcta instalación.
- Material del cuerpo: Latón.



¿CÓMO SE LEEN?

Material A

707390RPEX.1913

Codo 90°

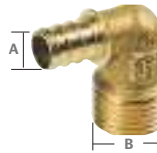


CÓDIGO	MEDIDA	MMV	PCM	\$PRECIO DE LISTA
.1913	3/4" x 1/2"	1	150	\$156.00
.2519	1" x 3/4"	1	50	\$136.90

707490RPEX Codo reducción 90° PEX / rosca macho

CARACTERÍSTICAS:

- No se requiere energía eléctrica ni pegamento para la instalación del sistema.
- Soporta hasta hasta 20 kg/cm².
- Aplicaciones: industriales, domésticas, hotelería, hospitales, sistemas de calefacción, enfriamiento y aire acondicionado.
- Material anticorrosivo. Su estructura química no reacciona con elementos oxidantes.
- Conexión segura, que permite la verificación visual de su correcta instalación.
- Material del cuerpo: Latón.



¿CÓMO SE LEEN?

Material A

707490RPEX.1319

Codo



CÓDIGO	MEDIDA	MMV	PCM	\$PRECIO DE LISTA
.1319	1/2" x 3/4"	1	50	\$95.36
.2519	1" x 3/4"	1	50	\$97.20

707390RPEX Codo reducción 90° PEX / rosca hembra

CARACTERÍSTICAS:

- No se requiere energía eléctrica ni pegamento para la instalación del sistema.
- Soporta hasta hasta 20 kg/cm².
- Aplicaciones: industriales, domésticas, hotelería, hospitales, sistemas de calefacción, enfriamiento y aire acondicionado.
- Material anticorrosivo. Su estructura química no reacciona con elementos oxidantes.
- Conexión segura, que permite la verificación visual de su correcta instalación.



CÓDIGO	MEDIDA	MMV	PCM	\$PRECIO DE LISTA
.1913	3/4" x 1/2"	1	150	\$59.60
.2519	1" x 3/4"	1	50	\$134.70

703PEX Conector PEX / rosca hembra

CARACTERÍSTICAS:

- No se requiere energía eléctrica ni pegamento para la instalación del sistema.
- Soporta hasta hasta 20 kg/cm².
- Aplicaciones: industriales, domésticas, hotelería, hospitales, sistemas de calefacción, enfriamiento y aire acondicionado.
- Material anticorrosivo. Su estructura química no reacciona con elementos oxidantes.
- Conexión segura, que permite la verificación visual de su correcta instalación.
- Material del cuerpo: Latón.



CÓDIGO	MEDIDA	MMV	PCM	\$PRECIO DE LISTA
.13	1/2"	50	250	\$54.00
.19	3/4"	50	250	\$96.60
.25	1"	25	100	\$160.00

704PEX Conector PEX / rosca macho

CARACTERÍSTICAS:

- No se requiere energía eléctrica ni pegamento para la instalación del sistema.
- Soporta hasta hasta 20 kg/cm².
- Aplicaciones: industriales, domésticas, hotelería, hospitales, sistemas de calefacción, enfriamiento y aire acondicionado.
- Material anticorrosivo. Su estructura química no reacciona con elementos oxidantes.
- Conexión segura, que permite la verificación visual de su correcta instalación.
- Material del cuerpo: Latón.



CÓDIGO	MEDIDA	MMV	PCM	\$PRECIO DE LISTA
.13	1/2"	50	250	\$47.70
.19	3/4"	1	250	\$70.80
.25	1"	1	100	\$132.30

703RPEX Conector reducción PEX / rosca hembra

CARACTERÍSTICAS:

- No se requiere energía eléctrica ni pegamento para la instalación del sistema.
- Soporta hasta hasta 20 kg/cm².
- Aplicaciones: industriales, domésticas, hotelería, hospitales, sistemas de calefacción, enfriamiento y aire acondicionado.
- Material anticorrosivo. Su estructura química no reacciona con elementos oxidantes.
- Conexión segura, que permite la verificación visual de su correcta instalación.
- Material del cuerpo: Latón.



CÓDIGO	MEDIDA	MMV	PCM	\$ PRECIO DE LISTA
.1319	3/4" x 1/2"	1	250	\$53.80
.2519	1" x 3/4"	1	150	\$68.80

704RPEX Conector PEX / rosca macho

CARACTERÍSTICAS:

- No se requiere energía eléctrica ni pegamento para la instalación del sistema.
- Soporta hasta hasta 20 kg/cm².
- Aplicaciones: industriales, domésticas, hotelería, hospitales, sistemas de calefacción, enfriamiento y aire acondicionado.
- Material anticorrosivo. Su estructura química no reacciona con elementos oxidantes.
- Conexión segura, que permite la verificación visual de su correcta instalación.
- Material del cuerpo: Latón.



CÓDIGO	MEDIDA	MMV	PCM	\$ PRECIO DE LISTA
.1319	1/2" x 3/4"	1	250	\$62.70
.1913	3/4" x 1/2"	1	250	\$62.80
.1925	3/4" x 1"	1	100	\$108.60
.2513	1" x 1/2"	1	100	\$80.10
.2519	1" x 3/4"	1	100	\$61.90

711PEX Tee PEX

CARACTERÍSTICAS:

- No se requiere energía eléctrica ni pegamento para la instalación del sistema.
- Soporta hasta hasta 20 kg/cm².
- Aplicaciones: industriales, domésticas, hotelería, hospitales, sistemas de calefacción, enfriamiento y aire acondicionado.
- Material anticorrosivo. Su estructura química no reacciona con elementos oxidantes.
- Conexión segura, que permite la verificación visual de su correcta instalación.
- Material del cuerpo: Latón.



CÓDIGO	MEDIDA	MMV	PCM	\$ PRECIO DE LISTA
.13	1/2" x 1/2"	50	500	\$37.40
.19	3/4" x 3/4"	50	250	\$63.40
.25	1" x 1"	25	100	\$154.00

711RPEX Tee reducción PEX

CARACTERÍSTICAS:

- No se requiere energía eléctrica ni pegamento para la instalación del sistema.
- Soporta hasta hasta 20 kg/cm².
- Aplicaciones: industriales, domésticas, hotelería, hospitales, sistemas de calefacción, enfriamiento y aire acondicionado.
- Material anticorrosivo. Su estructura química no reacciona con elementos oxidantes.
- Conexión segura, que permite la verificación visual de su correcta instalación.
- Material del cuerpo: Latón.



CÓDIGO	MEDIDA	MMV	PCM	\$ PRECIO DE LISTA
.131913	1/2" x 3/4" x 1/2"	25	250	\$56.10
.191313	3/4" x 1/2" x 1/2"	1	250	\$57.40
.191319	3/4" x 1/2" x 3/4"	50	250	\$59.40
.191913	3/4" x 3/4" x 1/2"	1	250	\$60.80
.192519	3/4" x 1" x 3/4"	1	100	\$86.00
.251325	1" x 1/2" x 1"	1	100	\$159.00
.251919	1" x 3/4" x 3/4"	1	100	\$159.00
.251925	1" x 3/4" x 1"	25	100	\$172.00

712TPEX Tee PEX / rosca hembra / PEX

CARACTERÍSTICAS:

- No se requiere energía eléctrica ni pegamento para la instalación del sistema.
- Soporta hasta hasta 20 kg/cm².
- Aplicaciones: industriales, domésticas, hotelería, hospitales, sistemas de calefacción, enfriamiento y aire acondicionado.
- Material anticorrosivo. Su estructura química no reacciona con elementos oxidantes.
- Conexión segura, que permite la verificación visual de su correcta instalación.
- Material del cuerpo: Latón.



CÓDIGO	MEDIDA	MMV	PCM	\$ PRECIO DE LISTA
.131313	1/2" x 1/2" x 1/2"	1	150	\$87.10
.191319	3/4" x 1/2" x 3/4"	1	100	\$88.60
.251325	1" x 1/2" x 1"	1	100	\$113.70
.251925	1" x 3/4" x 1"	25	100	\$171.00

713TPEX Tee PEX / rosca macho / PEX

CARACTERÍSTICAS:

- No se requiere energía eléctrica ni pegamento para la instalación del sistema.
- Soporta hasta hasta 20 kg/cm².
- Aplicaciones: industriales, domésticas, hotelería, hospitales, sistemas de calefacción, enfriamiento y aire acondicionado.
- Material anticorrosivo. Su estructura química no reacciona con elementos oxidantes.
- Conexión segura, que permite la verificación visual de su correcta instalación.
- Material del cuerpo: Latón.



CÓDIGO	MEDIDA	MMV	PCM	\$ PRECIO DE LISTA
.131313	1/2" x 1/2" x 1/2"	1	100	\$62.00
.191319	3/4" x 1/2" x 3/4"	1	100	\$74.50

700PEX Cople conector PEX

CARACTERÍSTICAS:

- No se requiere energía eléctrica ni pegamento para la instalación del sistema.
- Soporta hasta hasta 20 kg/cm².
- Aplicaciones: industriales, domésticas, hotelería, hospitales, sistemas de calefacción, enfriamiento y aire acondicionado.
- Material anticorrosivo. Su estructura química no reacciona con elementos oxidantes.
- Conexión segura, que permite la verificación visual de su correcta instalación.
- Material del cuerpo: Latón.



CÓDIGO	MEDIDA	MMV	PCM	\$ PRECIO DE LISTA
.13	1/2"	25	1250	\$21.90
.19	3/4"	1	375	\$35.20
.25	1"	50	250	\$77.60

717PEX Tapón PEX

CARACTERÍSTICAS:

- No se requiere energía eléctrica ni pegamento para la instalación del sistema.
- Soporta hasta hasta 20 kg/cm².
- Aplicaciones: industriales, domésticas, hotelería, hospitales, sistemas de calefacción, enfriamiento y aire acondicionado.
- Material anticorrosivo. Su estructura química no reacciona con elementos oxidantes.
- Conexión segura, que permite la verificación visual de su correcta instalación.
- Material del cuerpo: Latón.



CÓDIGO	MEDIDA	MMV	PCM	\$ PRECIO DE LISTA
.13	1/2"	100	500	\$18.60
.19	3/4"	100	500	\$34.00
.25	1"	1	250	\$46.70

701RPEX Cople reducción PEX

CARACTERÍSTICAS:

- No se requiere energía eléctrica ni pegamento para la instalación del sistema.
- Soporta hasta hasta 20 kg/cm².
- Aplicaciones: industriales, domésticas, hotelería, hospitales, sistemas de calefacción, enfriamiento y aire acondicionado.
- Material anticorrosivo. Su estructura química no reacciona con elementos oxidantes.
- Conexión segura, que permite la verificación visual de su correcta instalación.
- Material del cuerpo: Latón.



CÓDIGO	MEDIDA	MMV	PCM	\$ PRECIO DE LISTA
.1913	1/2"	50	500	\$68.80
.2513	3/4"	1	250	\$67.00
.2519	1"	1	250	\$61.30

TC Tapón para colector PEX

CARACTERÍSTICAS:

- No se requiere energía eléctrica ni pegamento para la instalación del sistema.
- Soporta hasta hasta 20 kg/cm².
- Aplicaciones: industriales, domésticas, hotelería, hospitales, sistemas de calefacción, enfriamiento y aire acondicionado.
- Material anticorrosivo. Su estructura química no reacciona con elementos oxidantes.
- Material del cuerpo: Latón.



CÓDIGO	MEDIDA	MMV	PCM	\$ PRECIO DE LISTA
.19	3/4"	20	300	\$133.50
.25	1"	1	200	\$127.10

501PEX Válvulas de esfera para PEX

CARACTERÍSTICAS:

- No se requiere energía eléctrica ni pegamento para la instalación del sistema.
- Soporta hasta hasta 20 kg/cm².
- Aplicaciones: industriales, domésticas, hotelería, hospitales, sistemas de calefacción, enfriamiento y aire acondicionado.
- Material anticorrosivo. Su estructura química no reacciona con elementos oxidantes.
- Conexión segura, que permite la verificación visual de su correcta instalación.



CÓDIGO	MEDIDA	MMV	PCM	\$ PRECIO DE LISTA
.13	1/2"	1	100	\$211.00
.19	3/4"	1	100	\$337.00
.25	1"	1	50	\$436.00

772PEX Colector de distribución de 2 entradas

CARACTERÍSTICAS:

- No se requiere energía eléctrica ni pegamento para la instalación del sistema.
- Soporta hasta hasta 20 kg/cm².
- Aplicaciones: industriales, domésticas, hotelería, hospitales, sistemas de calefacción, enfriamiento y aire acondicionado.
- Material anticorrosivo. Su estructura química no reacciona con elementos oxidantes.
- Conexión segura, que permite la verificación visual de su correcta instalación.



¿CÓMO SE LEEN LAS CONEXIONES?



Ejemplo: 772PEX1319
modelo A B



CÓDIGO	MEDIDA	MMV	PCM	\$ PRECIO DE LISTA
.1913	3/4" x 1/2" (2)	1	40	\$630.00
.2513	1" x 1/2" (2)	1	30	\$641.00

773PEX Colector de distribución de 3 entradas

CARACTERÍSTICAS:

- No se requiere energía eléctrica ni pegamento para la instalación del sistema.
- Soporta hasta hasta 20 kg/cm².
- Aplicaciones: industriales, domésticas, hotelería, hospitales, sistemas de calefacción, enfriamiento y aire acondicionado.
- Material anticorrosivo. Su estructura química no reacciona con elementos oxidantes.
- Conexión segura, que permite la verificación visual de su correcta instalación.



¿CÓMO SE LEEN LAS CONEXIONES?



Ejemplo: 773PEX.1319
modelo A B



EMPAQUE:



CÓDIGO	MEDIDA	MMV	PCM	\$ PRECIO DE LISTA
.1913	3/4" x 1/2" (3)	1	38	\$750.00
.2513	1" x 1/2" (3)	1	10	\$947.00

774PEX Colector de distribución de 4 entradas

CARACTERÍSTICAS:

- No se requiere energía eléctrica ni pegamento para la instalación del sistema.
- Soporta hasta hasta 20 kg/cm².
- Aplicaciones: industriales, domésticas, hotelería, hospitales, sistemas de calefacción, enfriamiento y aire acondicionado.
- Material anticorrosivo. Su estructura química no reacciona con elementos oxidantes.
- Conexión segura, que permite la verificación visual de su correcta instalación.



¿CÓMO SE LEEN LAS CONEXIONES?



Ejemplo: 774PEX.1319
modelo A B



EMPAQUE:



CÓDIGO	MEDIDA	MMV	PCM	\$ PRECIO DE LISTA
.1913	3/4" x 1/2" (4)	1	28	\$958.00
.2513	1" x 1/2" (4)	1	10	\$998.00

775PEX Colector de distribución de 5 entradas

CARACTERÍSTICAS:

- No se requiere energía eléctrica ni pegamento para la instalación del sistema.
- Soporta hasta hasta 20 kg/cm².
- Aplicaciones: industriales, domésticas, hotelería, hospitales, sistemas de calefacción, enfriamiento y aire acondicionado.
- Material anticorrosivo. Su estructura química no reacciona con elementos oxidantes.
- Conexión segura, que permite la verificación visual de su correcta instalación.



¿CÓMO SE LEEN LAS CONEXIONES?



Ejemplo: 775PEX.1319
modelo A B



EMPAQUE:



CÓDIGO	MEDIDA	MMV	PCM	\$ PRECIO DE LISTA
.1913	3/4" x 1/2" (5)	1	15	\$812.00
.2513	1" x 1/2" (5)	1	10	\$971.00

772CPEX Colector de distribución con control de paso de 2 entradas

CARACTERÍSTICAS:

- No se requiere energía eléctrica ni pegamento para la instalación del sistema.
- Soporta hasta hasta 20 kg/cm².
- Aplicaciones: industriales, domésticas, hotelería, hospitales, sistemas de calefacción, enfriamiento y aire acondicionado.
- Material anticorrosivo. Su estructura química no reacciona con elementos oxidantes.
- Conexión segura, que permite la verificación visual de su correcta instalación.



¿CÓMO SE LEEN LAS CONEXIONES?



Ejemplo: 772CPEX.1319
modelo A B



EMPAQUE:



CÓDIGO	MEDIDA	MMV	PCM	\$ PRECIO DE LISTA
.1913	3/4" x 1/2" (2)	1	40	\$840.00
.2513	1" x 1/2" (2)	1	30	\$1,017.00

773CPEX Colector de distribución con control de paso de 3 entradas

CARACTERÍSTICAS:

- No se requiere energía eléctrica ni pegamento para la instalación del sistema.
- Soporta hasta hasta 20 kg/cm².
- Aplicaciones: industriales, domésticas, hotelería, hospitales, sistemas de calefacción, enfriamiento y aire acondicionado.
- Material anticorrosivo. Su estructura química no reacciona con elementos oxidantes.
- Conexión segura, que permite la verificación visual de su correcta instalación.



¿CÓMO SE LEEN LAS CONEXIONES?



Ejemplo: 773CPEX.1319
modelo A B



EMPAQUE:



CÓDIGO	MEDIDA	MMV	PCM	\$ PRECIO DE LISTA
.1913	3/4" x 1/2" (3)	1	20	\$1,252.00
.2513	1" x 1/2" (3)	1	20	\$1,073.00

774CPEX Colector de distribución con control de paso de 4 entradas

CARACTERÍSTICAS:

- No se requiere energía eléctrica ni pegamento para la instalación del sistema.
- Soporta hasta hasta 20 kg/cm².
- Aplicaciones: industriales, domésticas, hotelería, hospitales, sistemas de calefacción, enfriamiento y aire acondicionado.
- Material anticorrosivo. Su estructura química no reacciona con elementos oxidantes.
- Conexión segura, que permite la verificación visual de su correcta instalación.



¿CÓMO SE LEEN LAS CONEXIONES?



Ejemplo: 774CPEX.1319
modelo A B



EMPAQUE:



CÓDIGO	MEDIDA	MMV	PCM	\$ PRECIO DE LISTA
.1913	3/4" x 1/2" (4)	1	20	\$1,676.00
.2513	1" x 1/2" (4)	1	15	\$1,540.00

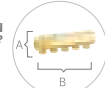
775CPEX Colector de distribución con control de paso de 5 entradas

CARACTERÍSTICAS:

- No se requiere energía eléctrica ni pegamento para la instalación del sistema.
- Soporta hasta hasta 20 kg/cm².
- Aplicaciones: industriales, domésticas, hotelería, hospitales, sistemas de calefacción, enfriamiento y aire acondicionado.
- Material anticorrosivo. Su estructura química no reacciona con elementos oxidantes.
- Conexión segura, que permite la verificación visual de su correcta instalación.



¿CÓMO SE LEEN LAS CONEXIONES?



Ejemplo: 775CPEX.1319
 modelo A B



EMPAQUE:



CÓDIGO	MEDIDA	MMV	PCM	PRECIO DE LISTA
.2513	1" x 1/2" (5)	1	10	\$1,509.00


776CPEX Colector de distribución con control de paso de 6 entradas

CARACTERÍSTICAS:

- No se requiere energía eléctrica ni pegamento para la instalación del sistema.
- Soporta hasta hasta 20 kg/cm².
- Aplicaciones: industriales, domésticas, hotelería, hospitales, sistemas de calefacción, enfriamiento y aire acondicionado.
- Material anticorrosivo. Su estructura química no reacciona con elementos oxidantes.
- Conexión segura, que permite la verificación visual de su correcta instalación.
- Instalación sencilla y segura.



¿CÓMO SE LEEN LAS CONEXIONES?



Ejemplo: 776CPEX.1319
 modelo A B



EMPAQUE:



CÓDIGO	MEDIDA	MMV	PCM	PRECIO DE LISTA
.2513	1" x 1/2" (6)	1	10	\$1,922.00

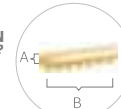
777CPEX Colector de distribución con control de paso de 7 entradas

CARACTERÍSTICAS:

- No se requiere energía eléctrica ni pegamento para la instalación del sistema.
- Soporta hasta hasta 20 kg/cm².
- Aplicaciones: industriales, domésticas, hotelería, hospitales, sistemas de calefacción, enfriamiento y aire acondicionado.
- Material anticorrosivo. Su estructura química no reacciona con elementos oxidantes.
- Conexión segura, que permite la verificación visual de su correcta instalación.
- Instalación sencilla y segura.



¿CÓMO SE LEEN LAS CONEXIONES?



Ejemplo: 777CPEX.1319
 modelo A B



EMPAQUE:



CÓDIGO	MEDIDA	MMV	PCM	PRECIO DE LISTA
.2513	1" x 1/2" (7)	1	12	\$2,069.00

52PEX.13 Juego de llaves de empotrar para PEX

CARACTERÍSTICAS:

- Cuerpo de bronce.
- Cartucho vástago ascendente.
- Para sistema de tubería PEX.
- No incluye manerales.
- Incluye 2 llaves de empotrar.
- Presión: 0.25 Kg/cm² a 6.0 Kg/cm².
- Compatible con: R470078, cartucho 312.
- Indicador de flujo para su correcta instalación.
- Incluye tapones protectores.



CÓDIGO	MEDIDA	MMV	PCM	PRECIO DE LISTA
52PEX.13	-	1	32	\$404.00

452PEXQ6 Mezcladora de empotrar PEX para regadera y tina

CARACTERÍSTICAS:

- Cuerpo de bronce.
- Cartucho vástago ascendente.
- Para sistema de tubería PEX.
- Incluye manerales con chapetón "QUEEN".



CÓDIGO	MEDIDA	MMV	PCM	PRECIO DE LISTA
452PEXQ6	-	1	15	\$1,337.00

709CU

O'ring cobre para conexiones PEX

CARACTERÍSTICAS:

- Instalación sencilla y segura.
- No se requiere energía eléctrica ni pegamento para la instalación del sistema.
- Soporta hasta hasta 20 kg/cm²
- Aplicaciones: industriales, domésticas, hotelería, hospitales, sistemas de calefacción, enfriamiento y aire acondicionado.
- No se recomienda para su uso al exterior.
- Conexión segura, que permite la verificación visual de su correcta instalación.
- Resistencia térmica desde el congelamiento hasta 110 °sin sufrir daños.



EMPAQUE:



CÓDIGO	MEDIDA	MMV	PCM	\$ PRECIO DE LISTA
.13	1/2"	100	1000	\$13.10
.19	3/4"	100	500	\$14.90
.25	1"	100	500	\$14.90

709AI

Anillo de acero inoxidable para conexiones PEX

CARACTERÍSTICAS:

- No se requiere energía eléctrica ni pegamento para la instalación del sistema.
- Soporta hasta hasta 20 kg/cm².
- Aplicaciones: industriales, domésticas, hotelería, hospitales, sistemas de calefacción, enfriamiento y aire acondicionado.
- Material anticorrosivo. Su estructura química no reacciona con elementos oxidantes.
- Conexión segura, que permite la verificación visual de su correcta instalación.



EMPAQUE:



CÓDIGO	MEDIDA	MMV	PCM	\$ PRECIO DE LISTA
.13	1/2"	50	2000	\$14.90
.19	3/4"	50	1000	\$20.80
.25	1"	50	500	\$32.30

ST01

Soportes para sujeción de tuberías

CARACTERÍSTICAS:

- No se requiere energía eléctrica ni pegamento para la instalación del sistema.
- Soporta hasta hasta 20 kg/cm².
- Aplicaciones: industriales, domésticas, hotelería, hospitales, sistemas de calefacción, enfriamiento y aire acondicionado.
- Material anticorrosivo. Su estructura química no reacciona con elementos oxidantes.
- Conexión segura, que permite la verificación visual de su correcta instalación.
- Instalación sencilla y segura.



EMPAQUE:



CÓDIGO	MEDIDA	MMV	PCM	\$ PRECIO DE LISTA
.13	1/2"	1	500	\$6.32
.19	3/4"	1	300	\$8.41
.25	1"	1	150	\$14.30

03RPEX

Pinzas recuperadoras de conexiones PEX

CARACTERÍSTICAS:

- No se requiere energía eléctrica ni pegamento para la instalación del sistema.
- Soporta hasta hasta 20 kg/cm².
- Aplicaciones: industriales, domésticas, hotelería, hospitales, sistemas de calefacción, enfriamiento y aire acondicionado.
- Material anticorrosivo. Su estructura química no reacciona con elementos oxidantes.
- Conexión segura, que permite la verificación visual de su correcta instalación.
- Instalación sencilla y segura.



EMPAQUE:



CÓDIGO	MEDIDA	MMV	PCM	\$ PRECIO DE LISTA
03RPEX	-	1	20	\$3,670.00

OIPEX

Pinzas de instalación PEX

CARACTERÍSTICAS:

- No se requiere energía eléctrica ni pegamento para la instalación del sistema.
- Soporta hasta hasta 20 kg/cm².
- Aplicaciones: industriales, domésticas, hotelería, hospitales, sistemas de calefacción, enfriamiento y aire acondicionado.
- Material anticorrosivo. Su estructura química no reacciona con elementos oxidantes.
- Conexión segura, que permite la verificación visual de su correcta instalación.
- Instalación sencilla y segura.



EMPAQUE:



CÓDIGO	MEDIDA	MMV	PCM	\$ PRECIO DE LISTA
.13	1/2"	1	1	\$7,416.00
.19	3/4"	1	1	\$7,416.00
.25	1"	1	1	\$8,413.00

BCPEX

Boquilla para pinza O1CPEX

CARACTERÍSTICAS:

- No se requiere energía eléctrica ni pegamento para la instalación del sistema.
- Soporta hasta hasta 20 kg/cm².
- Aplicaciones: industriales, domésticas, hotelería, hospitales, sistemas de calefacción, enfriamiento y aire acondicionado.
- Material anticorrosivo. Su estructura química no reacciona con elementos oxidantes.
- Conexión segura, que permite la verificación visual de su correcta instalación.
- Instalación sencilla y segura.



EMPAQUE:



CÓDIGO	MEDIDA	MMV	PCM	\$ PRECIO DE LISTA
.13	1/2"	1	90	\$579.00
.19	3/4"	1	90	\$579.00

01CPEX Pinza doble boquilla 1/2" y 3/4" para instalación PEX

CARACTERÍSTICAS:

- No se requiere energía eléctrica ni pegamento para la instalación del sistema.
- Soporta hasta hasta 20 kg/cm².
- Aplicaciones: industriales, domésticas, hotelería,hospitales, sistemas de calefacción, enfriamiento y aire acondicionado.
- Material anticorrosivo. Su estructura química no reacciona con elementos oxidantes.
- Conexión segura, que permite la verificación visual de su correcta instalación.
- Instalación sellada y segura.



CÓDIGO	MEDIDA	MMV	PCM	\$PRECIO DE LISTA
01CPEX	1/2" y 3/4"	1	1	\$5,738.00

01GPEX Pinza triple boquilla 1/2", 3/4" y 1" para instalación PEX

CARACTERÍSTICAS:

- No se requiere energía eléctrica ni pegamento para la instalación del sistema.
- Soporta hasta hasta 20 kg/cm².
- Aplicaciones: industriales, domésticas, hotelería,hospitales, sistemas de calefacción, enfriamiento y aire acondicionado.
- Material anticorrosivo. Su estructura química no reacciona con elementos oxidantes.
- Conexión segura, que permite la verificación visual de su correcta instalación.
- Instalación sellada y segura.



CÓDIGO	MEDIDA	MMV	PCM	\$PRECIO DE LISTA
01GPEX	1/2", 3/4" y 1"	1	1	\$5,388.00

02GPEX Pinzas de instalación de anillos AI

CARACTERÍSTICAS:

- No se requiere energía eléctrica ni pegamento para la instalación del sistema.
- Soporta hasta hasta 20 kg/cm².
- Aplicaciones: industriales, domésticas, hotelería,hospitales, sistemas de calefacción, enfriamiento y aire acondicionado.
- Material anticorrosivo. Su estructura química no reacciona con elementos oxidantes.
- Conexión segura, que permite la verificación visual de su correcta instalación.
- Instalación sellada y segura.



CÓDIGO	MEDIDA	MMV	PCM	\$PRECIO DE LISTA
02GPEX	1/2" y 3/4"	1	21	\$13,085.00

BGPEX Boquilla para pinza 01GPEX

CARACTERÍSTICAS:

- No se requiere energía eléctrica ni pegamento para la instalación del sistema.
- Soporta hasta hasta 20 kg/cm².
- Aplicaciones: industriales, domésticas, hotelería,hospitales, sistemas de calefacción, enfriamiento y aire acondicionado.
- Material anticorrosivo. Su estructura química no reacciona con elementos oxidantes.
- Conexión segura, que permite la verificación visual de su correcta instalación.
- Instalación sellada y segura.



CÓDIGO	MEDIDA	MMV	PCM	\$PRECIO DE LISTA
.13	1/2"	1	70	\$605.00
.19	3/4"	1	80	\$605.00
.25	1"	1	80	\$599.00

03GPEX Gauge para conexiones PEX

CARACTERÍSTICAS:

- No se requiere energía eléctrica ni pegamento para la instalación del sistema.
- Soporta hasta hasta 20 kg/cm².
- Aplicaciones: industriales, domésticas, hotelería,hospitales, sistemas de calefacción, enfriamiento y aire acondicionado.
- Material anticorrosivo. Su estructura química no reacciona con elementos oxidantes.
- Conexión segura, que permite la verificación visual de su correcta instalación.
- Instalación sellada y segura.



CÓDIGO	MEDIDA	MMV	PCM	\$PRECIO DE LISTA
.1319	1/2", 3/4"	1	240	\$97.40
.25	1"	1	240	\$97.40

URREA®

Tecnología para vivir el agua



LA
ELECCIÓN
DE LOS EXPERTOS

SISTEMAS DE TUBERIA

TUBOGAS®

urrea.mx

URREA®

TUBOGAS®

TUBOGAS® es el sistema de gas que brinda seguridad a tu construcción. Combina las mejores características del polietileno reticulado PE-Xb con las del aluminio.

El polietileno reticulado ofrece excelentes propiedades físicas, químicas y mecánicas; el aluminio soldado a tope fortalece la resistencia mecánica, aporta flexibilidad y ductilidad.

La unión de estos materiales da como resultado una tubería formada por varias capas que aportan excelentes propiedades, imposibles de obtener de una tubería fabricada de un solo material.

TUBOGAS® es fabricado bajo la norma: NMX-X-021-SCFI-2017, la cual respalda su calidad y fiabilidad al cumplir con las más estrictas pruebas.

TUBOGAS® es la mejor solución para:

- Instalaciones residenciales de gas LP y gas natural

POLIETILENO RETICULADO

El proceso de reticulación puede efectuarse mediante varias tecnologías reconocidas por las normas internacionales:

- PE- Xa - Mediante peróxidos
- PE- Xb - Mediante silanos
- PE- Xc - Mediante radiación
- PE- Xd - Mediante compuestos azoicos

Los cuatro métodos confieren las mismas características al polietileno siempre que el proceso se lleve a cabo de acuerdo a las normas de referencia. TUBOGAS® cuenta con proceso de reticulación tipo Xb.



Reticulado

URREA®

TUBOGAS® BENEFICIOS

Certificación
NMX-X-021-SCFI-2017



Medidas
Disponibles: 3/8", 1/2", 3/4" y 1".

Durabilidad
El sistema tiene un periodo de vida de por lo menos 50 años.

Flexibilidad
La conexión entre el polietileno reticulado y el aluminio garantiza una excelente flexibilidad para los dobles de tubería conservando la estructura por un largo periodo de tiempo.

Barrera contra Oxígeno
La capa de aluminio trabaja como una barrera total para el paso de oxígeno y otros gases.

Protección UV
Alto grado de protección contra Rayos UV ya que el pigmento a base de "Carbon Black" permite su instalación en interiores y exteriores.

Instalación
Segura, práctica, ágil y sencilla (Garantía URREA). Además puede ser instalada en distintas condiciones: oculta, inmersa en concreto y expuesta al sol.

Zonas sísmicas
Es una solución ideal para áreas sujetas a terremotos gracias a sus propiedades mecánicas como son su flexibilidad y capacidad de suprimir las vibraciones.

Baja expansión térmica
La expansión térmica en esta tubería es 8 veces menor que las tuberías metálicas.

Fluidos
Gas LP Gas natural

Resistencia a corrosión
Total resistencia a la corrosión, a los materiales de construcción y a los principales compuestos químicos lo cual permite ser usado para gran variedad de aplicaciones.

Material
El peso de la tubería PEX-AL-PE es de 1/3 de la tubería de cobre y de 1/10 de la tubería de acero.

Aislamiento acústico
Gracias a la elasticidad del polietileno reticulado las vibraciones son absorbidas por lo tanto garantiza que también se aisle el sonido.

Facil instalación

Baja expansión térmica

Durabilidad

Flexibilidad

Barrera contra Oxígeno

Resistencia a corrosión

Facil instalación

Baja expansión térmica

MANIPULACIÓN E INSTALACIÓN

Para obtener un buen resultado en la instalación de TUBOGAS®, debe tener en cuenta algunas recomendaciones que URREA considera importantes.

Recomendaciones para el uso indicado TUBOGAS®



1.
Corte la tubería verticalmente. Se recomienda utilizar el corta tubo adecuado para este tipo de tubería y asegúrese que las cuchillas estén en buenas condiciones.



2.
Introduzca el avellanador en el extremo de la tubería y gírelo 360° para biselar el interior del tubo y asegurar que las conexiones se puedan introducir con facilidad sin dañar o desplazar los "O-ring".



3.
Tome la conexión, introdúzcala en la tubería asegurándose que llegue a tope, verifique por medio de las ventanas de inspección.



4.
Abra las pinzas de presión y posicione la herramienta de la manera adecuada sobre el casquillo.



5.
Cierre la herramienta de presión hasta que se unan los dos extremos de ésta. La herramienta cuenta con un tope de presión para evitar una mala instalación.



6.
Abra la herramienta de presión, retírela y compruebe que la conexión quedó realizada de manera adecuada.

100GAS Rollo de tubería GAS

CARACTERÍSTICAS:

- Transporte de Gas LP y Gas Natural.
- Material Anticorrosivo: Total resistencia a la corrosión, a los materiales de construcción y a los principales compuestos químicos.
- Multi capa: capa externa de polietileno de alta densidad, capa de unión que logra mantener aún bajo presión a dos materiales distintos, capa intermedia de aluminio que garantiza una barrera absoluta contra oxígeno y otros gases y capa interna hecha de polietileno reticulado.
- Instalación sencilla.
- Protección UV: Alto grado de protección contra Rayos UV, pigmento a base de "Carbon Blake", para instalación en interiores y exteriores.
- Flexibilidad: la conexión entre el polietileno reticulado y el aluminio garantiza flexibilidad para los dobleces de tubería, conservando la estructura por un largo período de tiempo.
- Aislamiento acústico: Gracias a la elasticidad del polietileno reticulado las vibraciones son absorbidas por lo tanto garantiza que también se aisle el sonido.



EMPAQUE:



CÓDIGO	MEDIDA	MMV	PCM	\$PRECIO DE LISTA
.10	3/8" x 100 m	1	1	\$6,674.00
.13	1/2" x 100 m	1	1	\$9,033.00
.19	3/4" x 50 m	1	1	\$6,793.00
.25	1" x 50 m	1	1	\$10,844.00
.1012	3/8" x 12 m	1	1	\$815.17
.1025	3/8" x 25 m	1	1	\$1,690.00
.1312	1/2" x 12 m	1	1	\$1,121.00
.1325	1/2" x 25 m	1	1	\$2,286.00

70790GAS Codo 90° GAS

CARACTERÍSTICAS:

- Transporte de Gas LP y Gas Natural.
- Material Anticorrosivo: Total resistencia a la corrosión, a los materiales de construcción y a los principales compuestos químicos lo cual permite ser usado para gran variedad de aplicaciones.
- Instalación sencilla.
- Protección UV: Alto grado de protección contra Rayos UV ya que el pigmento a base de "Carbon Blake" permite su instalación en interiores y exteriores.
- Cuerpo de latón.



EMPAQUE:



CÓDIGO	MEDIDA	MMV	PCM	\$PRECIO DE LISTA
.10	3/8"	1	200	\$103.20
.13	1/2"	1	160	\$142.90
.19	3/4"	1	72	\$227.00
.25	1"	1	48	\$345.00

707490GAS Codo 90° rosca macho GAS

CARACTERÍSTICAS:

- Transporte de Gas LP y Gas Natural.
- Material Anticorrosivo: Total resistencia a la corrosión, a los materiales de construcción y a los principales compuestos químicos lo cual permite ser usado para gran variedad de aplicaciones.
- Instalación sencilla.
- Protección UV: Alto grado de protección contra Rayos UV ya que el pigmento a base de "Carbon Blake" permite su instalación en interiores y exteriores.
- Cuerpo de latón.



¿CÓMO SE LEEN?
707490GAS.13

Modelo A



EMPAQUE:



CÓDIGO	MEDIDA	MMV	PCM	\$PRECIO DE LISTA
.13	1/2"	1	160	\$145.90
.19	3/4"	1	84	\$199.00
.25	1"	1	40	\$358.00

707390GAS Codo 90° rosca hembra GAS

CARACTERÍSTICAS:

- Transporte de Gas LP y Gas Natural.
- Material Anticorrosivo: Total resistencia a la corrosión, a los materiales de construcción y a los principales compuestos químicos lo cual permite ser usado para gran variedad de aplicaciones.
- Instalación sencilla.
- Protección UV: Alto grado de protección contra Rayos UV ya que el pigmento a base de "Carbon Blake" permite su instalación en interiores y exteriores.
- Cuerpo de latón.



¿CÓMO SE LEEN?
707390GAS.13

Modelo A



EMPAQUE:



CÓDIGO	MEDIDA	MMV	PCM	\$PRECIO DE LISTA
.13	1/2"	1	160	\$145.90
.19	3/4"	1	84	\$222.00
.25	1"	1	40	\$207.00

707490RGAS

Codo 90° reducción rosca macho GAS

CARACTERÍSTICAS:

- Transporte de Gas LP y Gas Natural.
- Material Anticorrosivo: Total resistencia a la corrosión, a los materiales de construcción y a los principales compuestos químicos lo cual permite ser usado para gran variedad de aplicaciones.
- Instalación sencilla.
- Protección UV: Alto grado de protección contra Rayos UV ya que el pigmento a base de "Carbon Blake" permite su instalación en interiores y exteriores.
- Cuerpo de latón.



¿CÓMO SE LEEN?
707490RGAS.1319
Cod. A B


CÓDIGO	MEDIDA	MMV	PCM	\$ PRECIO DE LISTA
.1319	1/2" x 3/4"	1	140	\$145.50

707390RGAS

Codo 90° reducción rosca hembra GAS

CARACTERÍSTICAS:

- Transporte de Gas LP y Gas Natural.
- Material Anticorrosivo: Total resistencia a la corrosión, a los materiales de construcción y a los principales compuestos químicos lo cual permite ser usado para gran variedad de aplicaciones.
- Instalación sencilla.
- Protección UV: Alto grado de protección contra Rayos UV ya que el pigmento a base de "Carbon Blake" permite su instalación en interiores y exteriores.
- Cuerpo de latón.



¿CÓMO SE LEEN?
707390RGAS.1013
Modelo B A

CÓDIGO	MEDIDA	MMV	PCM	\$ PRECIO DE LISTA
.1013	3/8" x 1/2"	1	180	\$104.20
.1319	1/2" x 3/4"	1	80	\$294.90

707390RFGAS

Codo oreja 90° reducción rosca hembra GAS

CARACTERÍSTICAS:

- Transporte de Gas LP y Gas Natural.
- Material Anticorrosivo: Total resistencia a la corrosión, a los materiales de construcción y a los principales compuestos químicos lo cual permite ser usado para gran variedad de aplicaciones.
- Instalación sencilla.
- Protección UV: Alto grado de protección contra Rayos UV ya que el pigmento a base de "Carbon Blake" permite su instalación en interiores y exteriores.
- Cuerpo de latón.



¿CÓMO SE LEEN LAS CONEXIONES?

Ejemplo: 711RGAS.101310
modelo A B C

CÓDIGO	MEDIDA	MMV	PCM	\$ PRECIO DE LISTA
.1013	3/8" x 1/2"	1	96	\$116.70

707390FFGAS

Codo oreja 90° reducción rosca hembra GAS

CARACTERÍSTICAS:

- Transporte de Gas LP y Gas Natural.
- Material Anticorrosivo: Total resistencia a la corrosión, a los materiales de construcción y a los principales compuestos químicos lo cual permite ser usado para gran variedad de aplicaciones.
- Instalación sencilla.
- Protección UV: Alto grado de protección contra Rayos UV ya que el pigmento a base de "Carbon Blake" permite su instalación en interiores y exteriores.
- Cuerpo de latón.



¿CÓMO SE LEEN LAS CONEXIONES?

Ejemplo: 711RGAS.101310
modelo A B C

CÓDIGO	MEDIDA	MMV	PCM	\$ PRECIO DE LISTA
.101310	3/8" x 1/2" x 3/8"	1	60	\$191.00

707390FGAS

Codo oreja 90° rosca hembra GAS

CARACTERÍSTICAS:

- Transporte de Gas LP y Gas Natural.
- Material Anticorrosivo: Total resistencia a la corrosión, a los materiales de construcción y a los principales compuestos químicos lo cual permite ser usado para gran variedad de aplicaciones.
- Instalación sencilla.
- Protección UV: Alto grado de protección contra Rayos UV ya que el pigmento a base de "Carbon Blake" permite su instalación en interiores y exteriores.
- Cuerpo de latón.



¿CÓMO SE LEEN?
707390FGAS.13
Modelo A

CÓDIGO	MEDIDA	MMV	PCM	\$ PRECIO DE LISTA
.13	1/2"	1	80	\$188.00

7046AS

Conector rosca macho GAS

CARACTERÍSTICAS:

- Transporte de Gas LP y Gas Natural.
- Material Anticorrosivo: Total resistencia a la corrosión, a los materiales de construcción y a los principales compuestos químicos lo cual permite ser usado para gran variedad de aplicaciones.
- Instalación sencilla.
- Protección UV: Alto grado de protección contra Rayos UV ya que el pigmento a base de "Carbon Blake" permite su instalación en interiores y exteriores.
- Cuerpo de latón.



CÓDIGO	MEDIDA	MMV	PCM	\$ PRECIO DE LISTA
.13	1/2"	1	200	\$91.70
.19	3/4"	1	120	\$180.00
.25	1"	1	80	\$219.00

703GAS Conector rosca hembra GAS

CARACTERÍSTICAS:

- Transporte de Gas LP y Gas Natural.
- Material Anticorrosivo: Total resistencia a la corrosión, a los materiales de construcción y a los principales compuestos químicos lo cual permite ser usado para gran variedad de aplicaciones.
- Instalación sencilla.
- Protección UV: Alto grado de protección contra Rayos UV ya que el pigmento a base de "Carbon Blake" permite su instalación en interiores y exteriores.
- Cuerpo de latón.



CÓDIGO	MEDIDA	MMV	PCM	\$ PRECIO DE LISTA
.13	1/2"	1	192	\$93.70
.19	3/4"	1	96	\$179.00
.25	1"	1	80	\$213.00

703RGAS Conector reducción rosca hembra GAS

CARACTERÍSTICAS:

- Transporte de Gas LP y Gas Natural.
- Material Anticorrosivo: Total resistencia a la corrosión, a los materiales de construcción y a los principales compuestos químicos lo cual permite ser usado para gran variedad de aplicaciones.
- Instalación sencilla.
- Protección UV: Alto grado de protección contra Rayos UV ya que el pigmento a base de "Carbon Blake" permite su instalación en interiores y exteriores.
- Cuerpo de latón.



¿CÓMO SE LEEN?


703RGAS.1013
Modelo A B

CÓDIGO	MEDIDA	MMV	PCM	\$ PRECIO DE LISTA
.1013	3/8" x 1/2"	1	200	\$63.80
.1019	3/8" x 3/4"	1	120	\$82.90
.1319	1/2" x 3/4"	1	160	\$113.60
.1925	3/4" x 1"	1	80	\$148.30

704RGAS Conector reducción rosca macho GAS

CARACTERÍSTICAS:

- Transporte de Gas LP y Gas Natural.
- Material Anticorrosivo: Total resistencia a la corrosión, a los materiales de construcción y a los principales compuestos químicos lo cual permite ser usado para gran variedad de aplicaciones.
- Instalación sencilla.
- Protección UV: Alto grado de protección contra Rayos UV ya que el pigmento a base de "Carbon Blake" permite su instalación en interiores y exteriores.
- Cuerpo de latón.



¿CÓMO SE LEEN?

704RGAS.1013
Modelo B A

CÓDIGO	MEDIDA	MMV	PCM	\$ PRECIO DE LISTA
.1013	3/8" x 1/2"	1	280	\$67.20
.1310	1/2" x 3/8"	1	200	\$113.60
.1319	1/2" x 3/4"	1	200	\$103.40
.1019	3/8" x 3/4"	1	200	\$143.50
.1925	3/4" x 1"	1	120	\$219.00

703DRGAS Conector reducción rosca hembra desmontable GAS

CARACTERÍSTICAS:

- Transporte de Gas LP y Gas Natural.
- Material Anticorrosivo: Total resistencia a la corrosión, a los materiales de construcción y a los principales compuestos químicos lo cual permite ser usado para gran variedad de aplicaciones.
- Instalación sencilla.
- Protección UV: Alto grado de protección contra Rayos UV ya que el pigmento a base de "Carbon Blake" permite su instalación en interiores y exteriores.
- Cuerpo de latón.



¿CÓMO SE LEEN?

703DRGAS.1013
Modelo A B

CÓDIGO	MEDIDA	MMV	PCM	\$ PRECIO DE LISTA
.1013	3/8" x 1/2"	1	240	\$79.70

705GAS Conector flare GAS

CARACTERÍSTICAS:

- Transporte de Gas LP y Gas Natural.
- Material Anticorrosivo: Total resistencia a la corrosión, a los materiales de construcción y a los principales compuestos químicos lo cual permite ser usado para gran variedad de aplicaciones.
- Instalación sencilla.
- Protección UV: Alto grado de protección contra Rayos UV ya que el pigmento a base de "Carbon Blake" permite su instalación en interiores y exteriores.
- Cuerpo de latón.



CÓDIGO	MEDIDA	MMV	PCM	\$ PRECIO DE LISTA
.10	3/8"	1	200	\$133.90

706GAS Conector a medidor GAS

CARACTERÍSTICAS:

- Transporte de Gas LP y Gas Natural.
- Material Anticorrosivo: Total resistencia a la corrosión, a los materiales de construcción y a los principales compuestos químicos lo cual permite ser usado para gran variedad de aplicaciones.
- Instalación sencilla.
- Protección UV: Alto grado de protección contra Rayos UV ya que el pigmento a base de "Carbon Blake" permite su instalación en interiores y exteriores.
- Cuerpo de latón.



CÓDIGO	MEDIDA	MMV	PCM	\$ PRECIO DE LISTA
.13	1/2"	1	80	\$221.00
.19	3/4"	1	40	\$326.00

700XGAS Conexión de transición a multicapa

CARACTERÍSTICAS:

- Transporte de Gas LP y Gas Natural.
- Material Anticorrosivo: Total resistencia a la corrosión, a los materiales de construcción y a los principales compuestos químicos lo cual permite ser usado para gran variedad de aplicaciones.
- Instalación sencilla.
- Protección UV: Alto grado de protección contra Rayos UV ya que el pigmento a base de "Carbon Blake" permite su instalación en interiores y exteriores.
- Cuerpo de latón.



CÓDIGO	MEDIDA	MMV	PCM	\$ PRECIO DE LISTA
.10	3/8"	1	240	\$43.23
.13	1/2"	1	240	\$74.20
.19	3/4"	1	96	\$139.90

700GAS Cople conector GAS

CARACTERÍSTICAS:

- Transporte de Gas LP y Gas Natural.
- Material Anticorrosivo: Total resistencia a la corrosión, a los materiales de construcción y a los principales compuestos químicos lo cual permite ser usado para gran variedad de aplicaciones.
- Instalación sencilla
- Protección UV: Alto grado de protección contra Rayos UV ya que el pigmento a base de "Carbon Blake" permite su instalación en interiores y exteriores.
- Cuerpo de latón.



CÓDIGO	MEDIDA	MMV	PCM	\$ PRECIO DE LISTA
.10	3/8"	1	240	\$94.80
.13	1/2"	1	192	\$144.20
.19	3/4"	1	112	\$274.00
.25	1"	1	48	\$313.00

701RGAS Cople reducción GAS

CARACTERÍSTICAS:

- Transporte de Gas LP y Gas Natural.
- Material Anticorrosivo: Total resistencia a la corrosión, a los materiales de construcción y a los principales compuestos químicos lo cual permite ser usado para gran variedad de aplicaciones.
- Instalación sencilla.
- Protección UV: Alto grado de protección contra Rayos UV ya que el pigmento a base de "Carbon Blake" permite su instalación en interiores y exteriores.
- Cuerpo de latón.



CÓDIGO	MEDIDA	MMV	PCM	\$ PRECIO DE LISTA
.1310	1/2" x 3/8"	1	200	\$118.40
.1913	3/4" x 1/2"	1	112	\$209.00
.2519	1" x 3/4"	1	80	\$278.00

711GAS Tee GAS

CARACTERÍSTICAS:

- Transporte de Gas LP y Gas Natural.
- Material Anticorrosivo: Total resistencia a la corrosión, a los materiales de construcción y a los principales compuestos químicos lo cual permite ser usado para gran variedad de aplicaciones.
- Instalación sencilla.
- Protección UV: Alto grado de protección contra Rayos UV ya que el pigmento a base de "Carbon Blake" permite su instalación en interiores y exteriores.
- Cuerpo de latón.



CÓDIGO	MEDIDA	MMV	PCM	\$ PRECIO DE LISTA
.10	3/8"	1	120	\$129.20
.13	1/2"	1	80	\$220.00
.19	3/4"	1	40	\$306.00
.25	1"	1	24	\$479.00

711RGAS Tee reducción GAS

CARACTERÍSTICAS:

- Transporte de Gas LP y Gas Natural.
- Material Anticorrosivo: Total resistencia a la corrosión, a los materiales de construcción y a los principales compuestos químicos lo cual permite ser usado para gran variedad de aplicaciones.
- Instalación sencilla.
- Protección UV: Alto grado de protección contra Rayos UV ya que el pigmento a base de "Carbon Blake" permite su instalación en interiores y exteriores.
- Cuerpo de latón.



CÓDIGO	MEDIDA	MMV	PCM	\$ PRECIO DE LISTA
.101310	3/8" x 1/2" x 3/8"	1	100	\$135.50
.131010	1/2" x 3/8" x 3/8"	1	100	\$157.00
.131013	1/2" x 3/8" x 1/2"	1	80	\$176.00
.131310	1/2" x 1/2" x 3/8"	1	100	\$176.00
.131913	1/2" x 3/4" x 1/2"	1	64	\$243.00
.191313	3/4" x 1/2" x 1/2"	1	40	\$266.00
.191319	3/4" x 1/2" x 3/4"	1	48	\$289.00
.191019	3/4" x 3/8" x 3/4"	1	40	\$257.00
.251919	1" x 3/4" x 3/4"	1	20	\$419.00
.251925	1" x 3/4" x 1"	1	20	\$366.00

712TGAS Tee rosca hembra GAS

CARACTERÍSTICAS:

- Transporte de Gas LP y Gas Natural.
- Material Anticorrosivo: Total resistencia a la corrosión, a los materiales de construcción y a los principales compuestos químicos lo cual permite ser usado para gran variedad de aplicaciones.
- Instalación sencilla.
- Protección UV: Alto grado de protección contra Rayos UV ya que el pigmento a base de "Carbon Blake" permite su instalación en interiores y exteriores.
- Cuerpo de latón.



¿CÓMO SE LEEN LAS CONEXIONES?



Ejemplo: 711RGAS101310
modelo A B C



EMPAQUE:



CÓDIGO	MEDIDA	MMV	PCM	\$PRECIO DE LISTA
.101310	3/8"x1/2"x3/8"	1	100	\$125.00
.131313	1/2"x1/2"x1/2"	1	80	\$199.00

713TGAS Tee rosca macho GAS

CARACTERÍSTICAS:

- Transporte de Gas LP y Gas Natural.
- Material Anticorrosivo: Total resistencia a la corrosión, a los materiales de construcción y a los principales compuestos químicos lo cual permite ser usado para gran variedad de aplicaciones.
- Instalación sencilla.
- Protección UV: Alto grado de protección contra Rayos UV ya que el pigmento a base de "Carbon Blake" permite su instalación en interiores y exteriores.
- Cuerpo de latón.



¿CÓMO SE LEEN LAS CONEXIONES?



Ejemplo: 711RGAS101310
modelo A B C



EMPAQUE:



CÓDIGO	MEDIDA	MMV	PCM	\$PRECIO DE LISTA
.101310	3/8" x 1/2" x 3/8"	1	100	\$137.50
.131313	1/2" x 1/2" x 1/2"	1	80	\$211.00
.191919	3/4" x 3/4" x 3/4"	1	40	\$334.00

717GAS Tapón GAS

CARACTERÍSTICAS:

- Transporte de Gas LP y Gas Natural.
- Material Anticorrosivo: Total resistencia a la corrosión, a los materiales de construcción y a los principales compuestos químicos lo cual permite ser usado para gran variedad de aplicaciones.
- Instalación sencilla.
- Protección UV: Alto grado de protección contra Rayos UV ya que el pigmento a base de "Carbon Blake" permite su instalación en interiores y exteriores.
- Cuerpo de latón.



EMPAQUE:



CÓDIGO	MEDIDA	MMV	PCM	\$PRECIO DE LISTA
.10	3/8"	1	500	\$56.00
.13	1/2"	1	320	\$76.30
.19	3/4"	1	180	\$114.60

ST03 Soporte clip plástico para multicapa

CARACTERÍSTICAS:

- Transporte de Gas LP y Gas Natural.
- Material Anticorrosivo: Total resistencia a la corrosión, a los materiales de construcción y a los principales compuestos químicos lo cual permite ser usado para gran variedad de aplicaciones.
- Instalación sencilla.
- Protección UV: Alto grado de protección contra Rayos UV ya que el pigmento a base de "Carbon Blake" permite su instalación en interiores y exteriores.
- Cuerpo de plástico.



EMPAQUE:



CÓDIGO	MEDIDA	MMV	PCM	\$PRECIO DE LISTA
.19	3/4"	1	160	\$5.39
.25	1"	1	120	\$7.27

ST03A Soporte de aluminio para multicapa

CARACTERÍSTICAS:

- Transporte de Gas LP y Gas Natural.
- Material Anticorrosivo: Total resistencia a la corrosión, a los materiales de construcción y a los principales compuestos químicos lo cual permite ser usado para gran variedad de aplicaciones.
- Instalación sencilla.
- Protección UV: Alto grado de protección contra Rayos UV ya que el pigmento a base de "Carbon Blake" permite su instalación en interiores y exteriores.
- Cuerpo de aluminio.



EMPAQUE:



CÓDIGO	MEDIDA	MMV	PCM	\$PRECIO DE LISTA
.10	3/8"	1	180	\$23.60
.13	1/2"	1	140	\$28.20
.19	3/4"	1	100	\$31.50
.25	1"	1	80	\$39.10

026AS Avellanador de tubería GAS

CARACTERÍSTICAS:

- Material: plástico.
- Instalación sencilla.
- Utilice la punta del avellanador que corresponda al diámetro de la tubería.



EMPAQUE:



CÓDIGO	MEDIDA	MMV	PCM	\$PRECIO DE LISTA
.01	3/8", 1/2", 3/4"	1	180	\$299.00
.02	3/4", 1"	1	100	\$394.00

04GAS

Doblador externo de tubería GAS



50 años de GARANTÍA

NMX

EMPAQUE:



CARACTERÍSTICAS:

- Material: plástico.
- Instalación sencilla.
- Utilice el doblador que corresponda al diámetro de la tubería.



CÓDIGO	MEDIDA	MMV	PCM	\$PRECIO DE LISTA
.10	3/8"	1	36	\$358.00
.13	1/2"	1	24	\$468.00
.19	3/4"	1	12	\$458.00
.25	1"	1	6	\$616.00

01GAS

Pinza de instalación tubería GAS



50 años de GARANTÍA

NMX

EMPAQUE:



CARACTERÍSTICAS:

- Cuerpo de acero.
- Mango de plástico para un mejor agarre.
- Con mango ajustable, compatibles con dados: 1/2", 3/8", 3/4", 1".
- Peso: 3.8 kg.
- Incluye caja tipo portafolio para el manejo más fácil de la Termofusora.
- El largo del mango es ajustable para ejercer una mejor presión al momento de realizar el prensado.



CÓDIGO	MEDIDA	MMV	PCM	\$PRECIO DE LISTA
01GAS	-	1	5	\$3,913.00

Conexiones roscadas

DGAS

Dado para pinza de instalación GAS



50 años de GARANTÍA

NMX

EMPAQUE:



CARACTERÍSTICAS:

- Instalación sencilla.
- Disponible: 3/8", 1/2", 3/4" y 1".
- Intercambie los dados para el ajuste deseado.



CÓDIGO	MEDIDA	MMV	PCM	\$PRECIO DE LISTA
.10	3/8"	1	96	\$485.00
.13	1/2"	1	96	\$485.00
.19	3/4"	1	96	\$485.00
.25	1"	1	96	\$485.00

70790GASR Codo 90°



50 años de GARANTÍA

NMX

EMPAQUE:



CARACTERÍSTICAS:

- Cuerpo de latón niquelado.
- Extremo roscable tipo NTP.
- Conexión por compresión.
- Presión máxima de trabajo a 23°C: 14 kgf/cm2 (200 psi).
- Temperatura máxima de trabajo: -10 °C a 80 °C.
- Producto certificado NMX-X-021-SCFI-2014.



CÓDIGO	MEDIDA	MMV	PCM	PESO kg	\$PRECIO DE LISTA
.10	3/8"	1	160	0.083	\$75.00
.13	1/2"	1	120	0.138	\$99.80

707390RGASR

Codo Hembra 90°



50 años de GARANTÍA

NMX

EMPAQUE:



CARACTERÍSTICAS:

- Cuerpo de latón niquelado.
- Extremo roscable tipo NTP.
- Conexión por compresión.
- Presión máxima de trabajo a 23°C: 14 kgf/cm2 (200 psi).
- Temperatura máxima de trabajo: -10 °C a 80 °C.
- Producto certificado NMX-X-021-SCFI-2014.



CÓDIGO	MEDIDA	MMV	PCM	PESO kg	\$PRECIO DE LISTA
.1013	3/8" X 1/2"	1	160	0.078	\$73.60

707390GASR Codo Hembra 90°



50 años de GARANTÍA

NMX

EMPAQUE:



CARACTERÍSTICAS:

- Cuerpo de latón niquelado.
- Extremo roscable tipo NTP.
- Conexión por compresión.
- Presión máxima de trabajo a 23°C: 14 kgf/cm2 (200 psi).
- Temperatura máxima de trabajo: -10 °C a 80 °C.
- Producto certificado NMX-X-021-SCFI-2014.



CÓDIGO	MEDIDA	MMV	PCM	PESO kg	\$PRECIO DE LISTA
.13	1/2"	1	120	0.1	\$85.90

707390RFBASR

Codo Hembra con Soporte

CARACTERÍSTICAS:

- Cuerpo de latón niquelado.
- Extremo roscable tipo NTP.
- Conexión por compresión.
- Presión máxima de trabajo a 23°C: 14 kgf/cm2 (200 psi).
- Temperatura máxima de trabajo: -10 °C a 80 °C.
- Producto certificado NMX-X-021-SCFI-2014.



CÓDIGO	MEDIDA	MMV	PCM	PESO kg	\$PRECIO DE LISTA
.1013	3/8" X 1/2"	1	80	0.102	\$94.80

704RGASR

Adaptador Macho

CARACTERÍSTICAS:

- Cuerpo de latón niquelado.
- Extremo roscable tipo NTP.
- Conexión por compresión.
- Presión máxima de trabajo a 23°C: 14 kgf/cm2 (200 psi).
- Temperatura máxima de trabajo: -10 °C a 80 °C.
- Producto certificado NMX-X-021-SCFI-2014.



CÓDIGO	MEDIDA	MMV	PCM	PESO kg	\$PRECIO DE LISTA
.1013	3/8" X 1/2"	1	200	0.06	\$52.70

704GASR

Adaptador Macho

CARACTERÍSTICAS:

- Cuerpo de latón niquelado.
- Extremo roscable tipo NTP.
- Conexión por compresión.
- Presión máxima de trabajo a 23°C: 14 kgf/cm2 (200 psi).
- Temperatura máxima de trabajo: -10 °C a 80 °C.
- Producto certificado NMX-X-021-SCFI-2014.



CÓDIGO	MEDIDA	MMV	PCM	PESO kg	\$PRECIO DE LISTA
.13	1/2"	1	160	0.091	\$74.40

703RGASR

Adaptador Hembra

CARACTERÍSTICAS:

- Cuerpo de latón niquelado.
- Extremo roscable tipo NTP.
- Conexión por compresión.
- Presión máxima de trabajo a 23°C: 14 kgf/cm2 (200 psi).
- Temperatura máxima de trabajo: -10 °C a 80 °C.
- Producto certificado NMX-X-021-SCFI-2014.



CÓDIGO	MEDIDA	MMV	PCM	PESO kg	\$PRECIO DE LISTA
.1013	3/8" X 1/2"	1	200	0.067	\$56.80

703GASR

Adaptador Hembra

CARACTERÍSTICAS:

- Cuerpo de latón niquelado.
- Extremo roscable tipo NTP.
- Conexión por compresión.
- Presión máxima de trabajo a 23°C: 14 kgf/cm2 (200 psi).
- Temperatura máxima de trabajo: -10 °C a 80 °C.
- Producto certificado NMX-X-021-SCFI-2014.



CÓDIGO	MEDIDA	MMV	PCM	PESO kg	\$PRECIO DE LISTA
.13	1/2"	1	160	0.09	\$76.90

700GASR

Cople de Reparación

CARACTERÍSTICAS:

- Cuerpo de latón niquelado.
- Extremo roscable tipo NTP.
- Conexión por compresión.
- Presión máxima de trabajo a 23°C: 14 kgf/cm2 (200 psi).
- Temperatura máxima de trabajo: -10 °C a 80 °C.
- Producto certificado NMX-X-021-SCFI-2014.



CÓDIGO	MEDIDA	MMV	PCM	PESO kg	\$PRECIO DE LISTA
.10	3/8"	1	200	0.086	\$78.20
.13	1/2"	1	160	0.137	\$112.20

701RGASR Cople de Reparación

CARACTERÍSTICAS:

- Cuerpo de latón niquelado.
- Extremo roscable tipo NTP.
- Conexión por compresión.
- Presión máxima de trabajo a 23°C: 14 kgf/cm2 (200 psi).
- Temperatura máxima de trabajo: -10 °C a 80 °C.
- Producto certificado NMX-X-021-SCFI-2014.



CÓDIGO	MEDIDA	MMV	PCM	PESO kg	\$PRECIO DE LISTA
.1013	3/8" X 1/2"	1	160	0.114	\$96.30

711GASR Tee

CARACTERÍSTICAS:

- Cuerpo de latón niquelado.
- Extremo roscable tipo NTP.
- Conexión por compresión.
- Presión máxima de trabajo a 23°C: 14 kgf/cm2 (200 psi).
- Temperatura máxima de trabajo: -10 °C a 80 °C.
- Producto certificado NMX-X-021-SCFI-2014.



CÓDIGO	MEDIDA	MMV	PCM	PESO kg	\$PRECIO DE LISTA
.10	3/8"	1	120	0.086	\$112.50
.13	1/2"	1	80	0.209	\$162.00

VO2GASR Válvula de esfera

CARACTERÍSTICAS:

- Cuerpo de latón niquelado.
- Extremo roscable tipo NTP.
- Conexión por compresión.
- Presión máxima de trabajo a 23°C: 14 kgf/cm2 (200 psi).
- Temperatura máxima de trabajo: -10 °C a 80 °C.
- Producto certificado NMX-X-021-SCFI-2014.



CÓDIGO	MEDIDA	MMV	PCM	PESO kg	\$PRECIO DE LISTA
.10	3/8"	1	64	0.219	\$171.00
.13	1/2"	1	56	0.268	\$208.00

709RING O-rings

CARACTERÍSTICAS:

- O-rings de compresión (cartucho nitrilo - NBR).



CÓDIGO	MEDIDA	MMV	PCM	PESO kg	\$PRECIO DE LISTA
.10	3/8"	20	8000	0.001	\$20.50
.13	1/2"	20	8000	0.001	\$26.40

AC Anillo de compresión

CARACTERÍSTICAS:

- Anillo truncado en latón.



CÓDIGO	MEDIDA	MMV	PCM	PESO kg	\$PRECIO DE LISTA
.10	3/8"	5	1000	0.003	\$27.20
.13	1/2"	5	1000	0.005	\$27.20


CTUC Contratueras de compresión

CARACTERÍSTICAS:

- Cuerpo de latón en acabado niquelado.



CÓDIGO	MEDIDA	MMV	PCM	PESO kg	\$PRECIO DE LISTA
.10	3/8"	5	650	0.017	\$67.80
.13	1/2"	5	400	0.027	\$129.90

REFACCIÓN	DESCRIPCIÓN	FIG. COMPATIBLES	● ACTIVA ●		● DESCONTINUADA ●		\$ PRECIO DE LISTA
			MMV	PCM			
R2800429	Casquillo conexion gas 3/8"	<ul style="list-style-type: none"> ● 70739ORGAS.1013 ● 70739ORFGAS.1013 ● 70739OFFGAS.101310 ● 704RGAS.1013 ● 704RGAS.1019 ● 703RGAS.1013 ● 703RGAS.1019 ● 70790GAS.10 ● 703DRGAS.1013 ● 711GAS.10 ● 711RGAS.101310 ● 712TGAS.101310 ● 713TGAS.101310 ● 717GAS.10 	5	400		\$47.34	
R2800430	Casquillo conexion gas 1/2"	<ul style="list-style-type: none"> ● 70790GAS.13 ● 707490GAS.13 ● 707390GAS.13 ● 707490RGAS.1319 ● 707390RGAS.1319 ● 707390FGAS.13 ● 704GAS.13 ● 703GAS.13 ● 704RGAS.1319 ● 704RGAS.1310 ● 703RGAS.1319 ● 700GAS.13 ● 701RGAS.1310 ● 711GAS.13 ● 711RGAS.131310 ● 711RGAS.131913 ● 711RGAS.131013 ● 711RGAS.131010 ● 712TGAS.131313 ● 713TGAS.131313 ● 717GAS.13 	5	350		\$61.72	
R2800431	Casquillo conexion gas 3/4"	<ul style="list-style-type: none"> ● 70790GAS.19 ● 707490GAS.19 ● 707390GAS.19 ● 704GAS.19 ● 703GAS.19 ● 704RGAS.1925 ● 703RGAS.1925 ● 700GAS.19 ● 701RGAS.1913 ● 711GAS.19 ● 711RGAS.191313 ● 711RGAS.191319 ● 711RGAS.191019 ● 713TGAS.191919 ● 717GAS.19 	5	300		\$92.53	
R2800432	Casquillo conexion gas 1"	<ul style="list-style-type: none"> ● 70790GAS.25 ● 707490GAS.25 ● 707390GAS.25 ● 704GAS.25 ● 703GAS.25 ● 700GAS.25 ● 701RGAS.2519 ● 711GAS.25 ● 711RGAS.251925 ● 711RGAS.251919 	5	250		\$119.51	
R470078	 Cartucho 312 armado	<ul style="list-style-type: none"> ● 652SMPP.20 ● 52PEX.13 	1	72		\$162.28	

URREA®

TUBOGAS®

NUEVA FAMILIA Conexiones Roscadas



URREA®

Tecnología para vivir el agua



LA
ELECCIÓN
DE LOS EXPERTOS

SISTEMAS DE TUBERIA

CONEXIONES

urrea.mx

CARACTERÍSTICAS GENERALES

- Cuerpos con alta resistencia a la corrosión.
- Ideales para su uso en líneas de gas o agua debido a que no permiten la acumulación de residuos.
- La mejor seguridad, resistencia y durabilidad.

RECOMENDACIONES

- Antes de instalar: Inspección de forma visual las cuerdas de la conexión asegurando que las roscas estén libres de óxido y viruta, tengan hilos completos, libres de golpes al menos los primeros 3 hilos.
- Para la correcta instalación se recomienda: Asegurar que las conexiones seleccionadas tienen el mismo estándar de roscado, roscar manualmente y terminar el ajuste con una herramienta adecuada.

701 Cople cobre a cobre

CARACTERÍSTICAS:

- Fabricado en bronce.
- Instalación: Ranurado cobre a cobre interiores.
- Se recomienda en reparaciones y/o extensiones de tuberías.
- ***Hasta agotar existencias.**



MEDIDAS DEL PRODUCTO

A	B
1 1/2"	1 1/2"



MODELO	MEDIDA	MMV	PCM	PESO kg	\$PRECIO DE LISTA
.38	1 1/2"	10	120	0.165	\$113.71

7012 Cople reducción cobre exterior a cobre interior

CARACTERÍSTICAS:

- Fabricado en bronce.
- Instalación: Reducción bushing cobre exterior a cobre interior.
- Se recomienda en reparaciones y/o extensiones de tuberías.
- ***Hasta agotar existencias.**



MEDIDAS DEL PRODUCTO

A	B
2"	1"



MODELO	MEDIDA	MMV	PCM	PESO kg	\$PRECIO DE LISTA
.5125	2" x 1"	10	60	0.270	\$268.00

704 Cople cobre interior a hierro exterior

CARACTERÍSTICAS:

- Fabricado en bronce.
- Instalación: Cobre interior a hierro exterior.
- Conexión que permite la instalación de accesorios con rosca hembra al sistema.
- ***Hasta agotar existencias.**



MEDIDAS DEL PRODUCTO

A	B
2 1/2"	2 1/2"

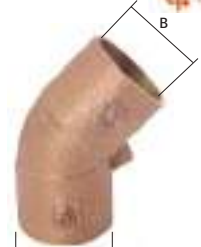


MODELO	MEDIDA	MMV	PCM	PESO kg	\$PRECIO DE LISTA
.64	2 1/2"	5	40	0.579	\$1,017.00

70645 Codo 45° cobre a cobre interior

CARACTERÍSTICAS:

- Fabricado en bronce.
- Instalación: Cobre interior.
- Conexión que permite el cambio de dirección en tubería de cobre.
- ***Hasta agotar existencias.**



MEDIDAS DEL PRODUCTO

A	B
1 1/2"	1 1/2"



MODELO	MEDIDA	MMV	PCM	PESO kg	\$PRECIO DE LISTA
.38	1 1/2"	10	70	0.243	\$187.37

70790 Codo 90° cobre a cobre interior

CARACTERÍSTICAS:

- Fabricado en bronce.
- Instalación: Cobre a cobre interior.
- Conexión que permite el cambio de dirección en tubería de cobre.
- ***Hasta agotar existencias.**



MEDIDAS DEL PRODUCTO

MODELO	A	B
.13	1/2"	1/2"
.32	1 1/4"	1 1/4"
.38	1 1/2"	1 1/2"
.75	3"	3"



MODELO	MEDIDA	MMV	PCM	PESO kg	\$PRECIO DE LISTA
.13	1/2"	200	600	0.039	\$43.10
.32	1 1/4"	10	100	0.225	\$139.32
.38	1 1/2"	10	70	0.308	\$198.59
.75	3"	5	10	1.483	\$979.00

707390 Codo 90° reducción cobre interior a hierro exterior

CARACTERÍSTICAS:

- Fabricado en bronce.
- Instalación: Cobre interior a hierro interior.
- Conexión que permite el cambio de dirección en tubería de cobre.
- ***Hasta agotar existencias.**



MEDIDAS DEL PRODUCTO

A	B
1/2"	1/2"



MODELO	MEDIDA	MMV	PCM	PESO kg	\$PRECIO DE LISTA
.13	1/2"	100	300	0.069	\$82.40

CARACTERÍSTICAS GENERALES

- Cuerpos con alta resistencia a la corrosión.
- Ideales para su uso en líneas de gas o agua debido a que no permiten la acumulación de residuos.
- La mejor seguridad, resistencia y durabilidad.

RECOMENDACIONES

- Antes de instalar: Inspeccione de forma visual las cuerdas de la conexión asegurando que las roscas estén libres de óxido y viruta, tengan hilos completos, libres de golpes al menos los primeros 3 hilos.
- Para la correcta instalación se recomienda: Asegurar que las conexiones seleccionadas tienen el mismo estándar de roscado, roscar manualmente y terminar el ajuste con una herramienta adecuada.

711 Tee cobre a cobre interior

CARACTERÍSTICAS:

- Fabricado en bronce.
- Instalación: Cobre a cobre a cobre interior.
- Conexión que permite unir 3 tramos de tubería de cobre.
- *Hasta agotar existencias.



MEDIDAS DEL PRODUCTO

MODELO	A	B	C
.75	3"	3"	3"
.99	4"	4"	4"

MODELO	MEDIDA	MMV	PCM	PESO kg	\$ PRECIO DE LISTA
.75	3"	5	10	1.847	\$1,847.00
.99	4"	5	5	3.458	\$4,651.00

711R Tee reducción cobre a cobre interior

CARACTERÍSTICAS:

- Fabricado en bronce.
- Instalación: Cobre a cobre a cobre interior.
- Conexión que permite unir 3 tramos de tubería de cobre con diferentes diámetros.
- *Hasta agotar existencias.



MEDIDAS DEL PRODUCTO

MODELO	A	B	C
.251325	1"	1/2"	1"
.382525	1 1/2"	1"	1"
.383813	1 1/2"	1 1/2"	1/2"

MODELO	MEDIDA	MMV	PCM	PESO kg	\$ PRECIO DE LISTA
.251325	1" x 1/2" x 1"	10	110	0.171	\$180.95
.382525	1 1/2" x 1" x 1"	10	70	0.280	\$441.00
.383813	1 1/2" x 1 1/2" x 1/2"	10	80	0.256	\$441.00

714 Tee cobre a hierro a cobre interior

CARACTERÍSTICAS:

- Fabricado en bronce.
- Instalación: Cobre a cobre a cobre interior.
- Conexión que permite la unión soldable de 2 tramos de tubería de cobre y la instalación de accesorios o tubería con rosca macho.
- *Hasta agotar existencias.



MEDIDAS DEL PRODUCTO

A	B	C
2"	2"	2"

MODELO	MEDIDA	MMV	PCM	PESO kg	\$ PRECIO DE LISTA
.51	2"	10	20	0.963	\$1,309.00

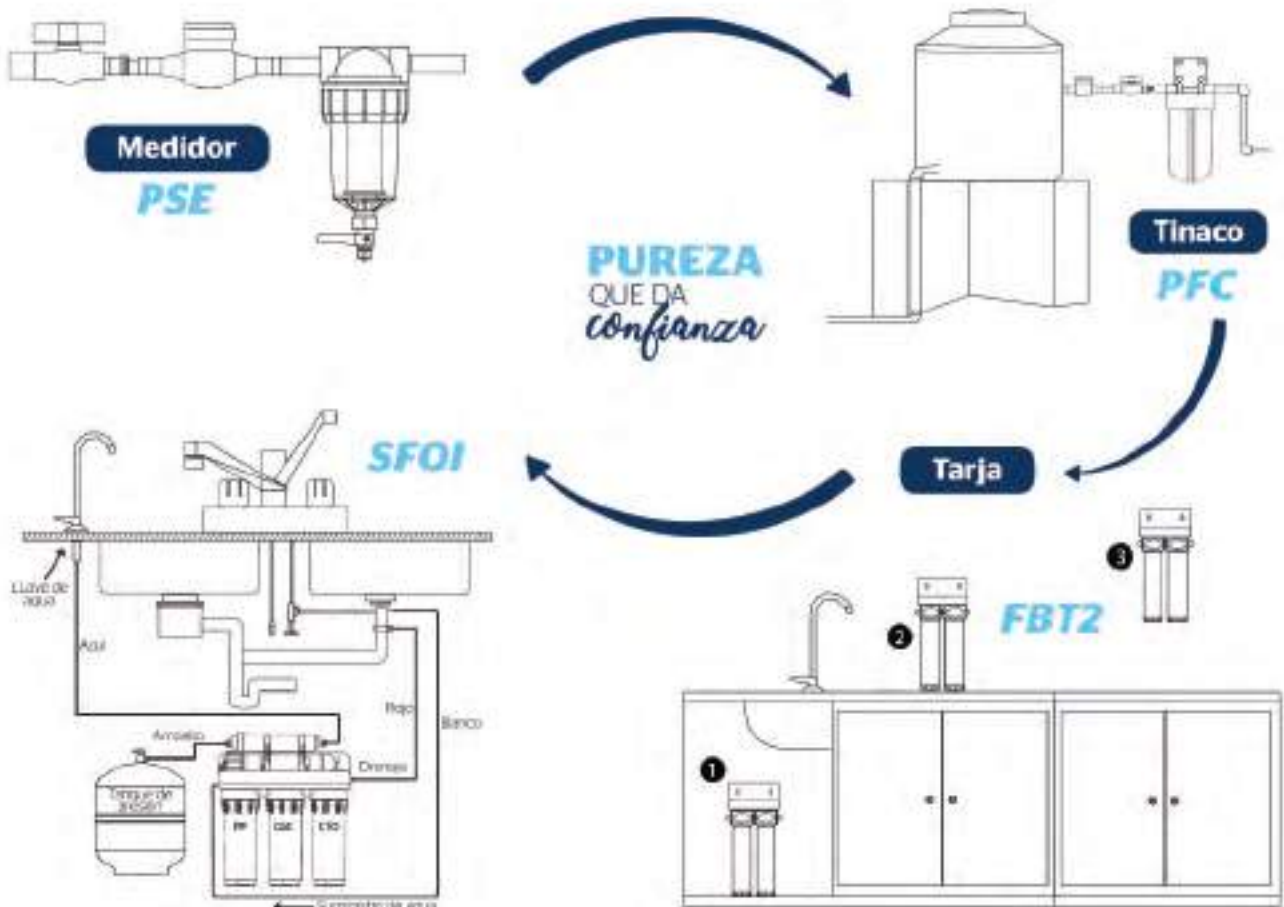
URREA.

Tecnología para vivir el agua

¡NUEVA FAMILIA!

FILTROS DE AGUA

Contamos con diferentes sistemas de filtrado



URREA®

Tecnología para vivir el agua



LA
ELECCIÓN
DE LOS EXPERTOS

FILTROS DE AGUA

urrea.mx

CARACTERÍSTICAS GENERALES

- Filtra impurezas y sedimentos de la red agua potable evitando obstrucciones en tuberías.
- Trata el agua eliminando impurezas como los son: bacterias, sedimentos, metales pesados, sales, olores y virus.
- Materiales altamente resistentes.
- Para instalación en uso doméstico.
- Temperatura de 5-45°C.
- Funciona únicamente con la red agua potable.
- Cartuchos refaccionables.

RECOMENDACIONES

- Al elegir una ubicación para la unidad, recuerde tener fácil acceso a la línea de agua fría, tubería de drenaje y suficiente espacio para cambiar los filtros.
- Al instalar es importante tomar en cuenta los indicadores del sentido de flujo de agua. Se recomienda respetar los tiempos recomendados para hacer el reemplazo de los cartuchos.

PSE Pre filtro de sedimentos

CARACTERÍSTICAS:

- Precisión de filtrado: 80 micras.
- Ayuda a eliminar impurezas de la red de agua potable.
- Conexiones de latón de 1/2".
- Cartucho de acero inoxidable fácil de limpiar.
- Cuerpo transparente que permite visualizar el estado del cartucho y efectuar el mantenimiento oportuno.
- Presión de trabajo: 1.02 kg/cm² - 8.16 kg/cm².



CÓDIGO	ACABADO	MMV	PCM	PESO kg	\$ PRECIO DE LISTA
PSE	N/A	1	24	0.464	\$548.00

PFC Pre filtro para cisterna

CARACTERÍSTICAS:

- Precisión de filtrado: 5 micras.
- Evita obstrucción en tuberías generadas por grandes partículas de sedimentos.
- Conexión de entrada y salida de 1/2" NPT.
- Con cartucho refaccionable (R2800433).
- Presión máxima de trabajo: 6.33 kg/cm².



CÓDIGO	ACABADO	MMV	PCM	PESO kg	\$ PRECIO DE LISTA
PFC	N/A	1	4	3.360	\$1,687.00

FBT2 Filtro bajo tarja 2 etapas

CARACTERÍSTICAS:

- Precisión de filtrado: 5 micras.
- Agua más limpia para uso (lavar trastes, frutas, verduras o cocinar, etc).
- 2 niveles de filtración: Filtro de sedimento PP y filtro de carbón en bloque.
- Cartuchos refaccionables (R2806434 y R2800435).
- Presión de trabajo: 1.02 kg/cm² - 3.06 kg/cm².
- Incluye grifo de acero inoxidable.

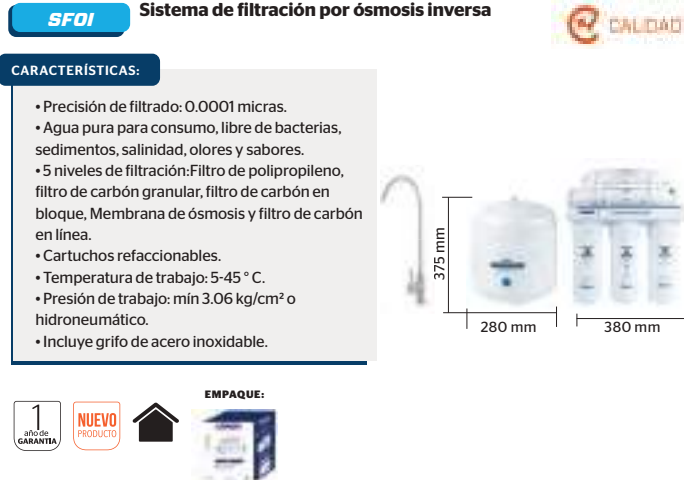


CÓDIGO	ACABADO	MMV	PCM	PESO kg	\$ PRECIO DE LISTA
FBT2	N/A	1	5	1.920	\$1,476.00









SFOI Sistema de filtración por ósmosis inversa

CARACTERÍSTICAS:

- Precisión de filtrado: 0.0001 micras.
- Agua pura para consumo, libre de bacterias, sedimentos, salinidad, olores y sabores.
- 5 niveles de filtración: Filtro de polipropileno, filtro de carbón granular, filtro de carbón en bloque, Membrana de ósmosis y filtro de carbón en línea.
- Cartuchos refaccionables.
- Temperatura de trabajo: 5-45 ° C.
- Presión de trabajo: mín 3.06 kg/cm² o hidroneumático.
- Incluye grifo de acero inoxidable.



CÓDIGO	ACABADO	MMV	PCM	PESO kg	\$ PRECIO DE LISTA
SFOI	N/A	1	1	8.020	\$7,105.00

REFACCIÓN	DESCRIPCIÓN	FIG. COMPATIBLES	● ACTIVA ● DESCONTINUADA		\$ PRECIO DE LISTA
			MMV	PCM	
 R2800433	Filtro para cisterna jumbo figura PFC.	● PFC	1	12	\$331.35
 R2800434	Filtro de sedimentos etapa 1 BT figura FBT2.	● FBT2	1	25	\$304.86
 R2800435	Filtro de carbón etapa 2 BT figura FBT2.	● FBT2	1	25	\$321.39
 R2800436	Filtro de sedimentos etapa 1 OI figura SFOI.	● SFOI	1	50	\$93.18
 R2800437	Filtro carbón granulado etapa 2 OI figura SFOI.	● SFOI	1	25	\$179.56
 R2800438	Filtro de carbón etapa 3 OI figura SFOI.	● SFOI	1	25	\$136.31
 R2800439	Membrana para filtro figura SFOI.	● SFOI	1	25	\$459.84
 R2800440	Filtro de carbón OI figura SFOI.	● SFOI	1	25	\$193.02

VÁLVULAS URREA



CONSTRUCCIÓN



INDUSTRIALES



SISTEMAS INTEGRALES PARA EL MANEJO DEL AGUA

URREA es la única marca en México que ofrece sistemas integrales para el manejo del agua a través de soluciones y productos para la construcción, la industria y la instalación hidráulica.

Los sistemas integrales de URREA están fabricados con innovadora tecnología y con productos y materiales que cumplen con los más altos estándares de calidad mundial, como ISO-9001 : 2008, ANSI, MSS SP, NOM, NMX.

URREA te ofrece la certificación que un trabajo profesional como el tuyo requiere.



Válvulas para la construcción

Para control de fluidos ofreciendo las mayores prestaciones mecánicas y alta durabilidad.



Válvulas para la industria

Para trabajo de alta frecuencia de operación que demanda gran resistencia.



Tomas domiciliarias

Línea especializada en satisfacer las necesidades de infraestructura urbana.

TECNOLOGÍAS VÁLVULAS



Sellos Cero Fugas®

Por la calidad de los sellos y sus distintos tipos de cierre, adecuados a cualquier necesidad, aseguramos cero fugas.



Cierre Power Safe®

Por la gran calidad de los cierres Power Safe y su ergonomía, aseguramos el fácil y correcto cierre sin sentir transferencia de calor.



URREA Resistente®

Gracias a su alta y exacta aleación de metales, excedemos la norma internacional de calidad, por lo que te brindamos mayor durabilidad y resistencia.



URREA garantiza Calidad Suprema en su portafolio de soluciones frente y detrás del muro.

- Diseño de vanguardia
- Fácil instalación
- Durabilidad
- Servicio post venta
- Respaldo de garantía
- El más amplio stock de refacciones

Infraestructura:

- La planta de grifería más moderna de América Latina
- Equipos automatizados
- La cromadora tecnológicamente más avanzada en la industria de grifería a nivel latinoamérica.
- La mayor capacidad de producción de válvulas de bronce en América Latina.
- URREA es la única empresa en México en fabricar productos con bajo contenido de plomo, los cuales cumplen con la norma americana NSF 61-9.

El laboratorio de investigación y calidad URREA ha sido acreditado por la Entidad Mexicana de Acreditación (EMA)

Esta certificación posiciona al laboratorio URREA como el de mayor importancia en el sector privado y entre los 3 laboratorios más importantes del sector agua.

Premios y certificaciones

Responsabilidad empresarial



Certificaciones de producto



Premios y reconocimientos



¿CÓMO SELECCIONAR UNA VÁLVULA?

Por función

SÓLO ABRIR O CERRAR EL PASO

Esta función ocurre en aquellas líneas donde es necesario que permanezca todo el tiempo totalmente abierto o cerrado el paso del fluido. Se puede recurrir a válvulas de compuerta, de esfera o de tipo macho.

REGULAR EL FLUJO

Es aquel servicio donde es necesario regular la salida del fluido para ajustarse a las necesidades de un proceso y variar la dotación de fluidos que se requiera.

Para esta función se diseñaron las válvulas de globo que, por su diseño interno y disco asiento, son las únicas que permiten regular el paso de un fluido sin maltratar las partes de la válvula; esto se logra cambiando de dirección el fluido en la parte interna de la válvula.

FLUJO EN UN SOLO SENTIDO

Es el servicio donde se necesita el paso del fluido en un solo sentido, evitando el retroceso del mismo; lo obtenemos mediante las válvulas de retención verticales, horizontales o de columpio.



Por prestaciones mecánicas

Las prestaciones mecánicas a considerar son:

- Presión
- Temperatura

Las presiones se manejan en base a dos grupos de válvulas, industriales y de construcción.

	SWP*	WOG**
Válvulas Industriales	90 lbs/plg ² - 6.3 kg/cm ² hasta 350 lbs/plg ² - 24.5 kg/cm ²	100 lbs/plg ² - 7 kg/cm ² hasta 1000 lbs/plg ² - 70 kg/cm ²
Válvulas Construcción	90 lbs/plg ² - 6.3 kg/cm ² hasta 150 lbs/plg ² - 10.5 kg/cm ²	100 lbs/plg ² - 7 kg/cm ² hasta 600 lbs/plg ² - 42 kg/cm ²

Por resistencia a la temperatura se puede seleccionar desde 180 °F - 82 °C hasta 550 °F - 288 °C, contando con válvulas de retención, esfera, compuerta, globo y macho.

Todas las válvulas están fabricadas en "bronce" que es una aleación de cobre con estaño, es el material con mayor resistencia a la abrasión. Nuestras válvulas tienen un 80% de cobre.

* SWP.: Presión de vapor de agua / ** W.O.G.: Agua, aceite, gas (aire)

Por fluido

BRONCE A BRONCE

Ideal para manejar fluidos limpios que no contengan partículas en suspensión más duras que el bronce que puedan dañar el área de sello.

CUPRONÍQUEL A BRONCE

Esta relación es una buena selección en donde se requiere de frecuencia de operación, apertura y cierre con fluidos limpios.

TEFLÓN A BRONCE

Es una buena selección en donde se requiere frecuencia de operación, así como para manejar fluidos con temperaturas hasta los 186° C. El teflón es un material que se considera más plástico que resiliente* y es prácticamente inerte al ataque de cualquier tipo de fluido.

BUNANITRILO A BRONCE

El Buna N es un hule nitroso que se utiliza para brindar un asentamiento o sello tipo resiliente*; su combinación en este tipo de cierre es compatible con la mayoría de aplicaciones en aire, gas LP, agua y aceite ligero, hasta un rango de 82 a 93 °C, por lo que no es recomendable para líneas de vapor.

ACERO INOXIDABLE A ACERO INOXIDABLE

Es un cierre con una dureza de 500° brinel**, altamente recomendable para servicios severos; ya que permite trabajar con fluidos sólidos en suspensión y abrasivos.

LATÓN A TEFLÓN

Este tipo de cierres los encontramos en la mayor parte de las válvulas de esfera y esta combinación se adapta a muchos tipos de servicios, por lo que genera gran adaptabilidad para distintos tipos de uso: altas temperaturas, alta frecuencia de operación, altas presiones, entre otros.













*Resiliente: Es la propiedad de un material para adaptarse al área que lo contiene.

**Brinel: Es un estándar de medición de dureza de materiales.

Línea hogar

Productos ideales para instalación en viviendas y otros complejos residenciales.

Guías de selección Válvulas de construcción

VÁLVULAS CONSTRUCCIÓN												
	570	577	550	563	562	560	555	557	558	554G	755	VE03P
FLUJO RECTO	✓	✓	✓	✓	✓	✓	✓	✓	✓	✓	✓	✓
FLUJO COMPLETO	✓	✓	✓	✓	✓	✓	✓	✓	✓	✓	✓	✓
FLUJO REGULABLE	NO APTO	NO APTO	NO APTO	NO APTO	NO APTO	NO APTO	NO APTO	NO APTO	NO APTO	NO APTO	NO APTO	NO APTO
OPERACION FRECUENTE	✓	✓	✓	✓	✓	✓	✓	✓	✓	✓	✓	✓
CIERRE DE BRONCE A BRONCE	NO APTO	NO APTO	NO APTO	NO APTO	NO APTO	NO APTO	NO APTO	NO APTO	NO APTO	NO APTO	NO APTO	NO APTO
CIERRE DE BRONCE A METAL	NO APTO	NO APTO	NO APTO	NO APTO	NO APTO	NO APTO	NO APTO	NO APTO	NO APTO	NO APTO	NO APTO	NO APTO
CIERRE DE METAL A TEFLÓN	NO APTO	NO APTO	✓	✓	✓	✓	✓	✓	✓	✓	✓	✓
INDICACIÓN VISUAL ABIERTO O CERRADO	NO APTO	NO APTO	✓	✓	✓	✓	✓	✓	✓	✓	✓	✓
ESPACIOS LIMITADOS DE INSTALACION	POSIBLE REALIZAR	POSIBLE REALIZAR	POSIBLE REALIZAR	POSIBLE REALIZAR	POSIBLE REALIZAR	POSIBLE REALIZAR	POSIBLE REALIZAR	POSIBLE REALIZAR	POSIBLE REALIZAR	POSIBLE REALIZAR	POSIBLE REALIZAR	POSIBLE REALIZAR
POSICIÓN DE INSTALACION VERTICAL	✓	✓	✓	✓	✓	✓	✓	✓	✓	✓	✓	✓
POSICIÓN DE INSTALACION HORIZONTAL	✓	✓	✓	✓	✓	✓	✓	✓	✓	✓	✓	✓
POSICION SUPERIOR	✓	✓	✓	✓	✓	✓	✓	✓	✓	✓	✓	✓
POSICION LATERAL	✓	✓	✓	✓	✓	✓	✓	✓	✓	✓	✓	✓
POSICION INVERTIDA	✓	✓	✓	✓	✓	✓	✓	✓	✓	✓	✓	✓
CABEZA ROSCABLE	NO APTO	NO APTO	NO APTO	NO APTO	NO APTO	NO APTO	NO APTO	NO APTO	NO APTO	NO APTO	NO APTO	NO APTO
SERVICIOS DE S.W.R. VAPOR	NO APTO	NO APTO	NO APTO	NO APTO	NO APTO	NO APTO	✓	✓	NO APTO	NO APTO	✓	NO APTO
125 LB/PULG ² -200 LB/PULG ² -MKG/CM ²	NO APTO	NO APTO	NO APTO	NO APTO	NO APTO	NO APTO	NO APTO	NO APTO	NO APTO	NO APTO	NO APTO	NO APTO
150 LB/PULG ² -105 KG/CM ²	NO APTO	NO APTO	NO APTO	NO APTO	NO APTO	NO APTO	NO APTO	✓	NO APTO	NO APTO	NO APTO	NO APTO
200 LB/PULG ² -14 KG/CM ²	NO APTO	NO APTO	✓	✓	NO APTO	NO APTO	NO APTO	NO APTO	NO APTO	NO APTO	NO APTO	NO APTO
80 LB/PULG ² -63 KG/CM ²	NO APTO	NO APTO	NO APTO	NO APTO	NO APTO	NO APTO	NO APTO	NO APTO	NO APTO	NO APTO	NO APTO	NO APTO
350 LB/PULG ² -24 KG/CM ²	NO APTO	NO APTO	NO APTO	NO APTO	NO APTO	NO APTO	✓	✓	NO APTO	NO APTO	NO APTO	NO APTO
TEMPERATURA 302F-150C	NO APTO	NO APTO	✓	NO APTO	NO APTO	NO APTO	✓	✓	✓	✓	✓	NO APTO
TEMPERATURA 180 F-82C	NO APTO	NO APTO	NO APTO	NO APTO	NO APTO	NO APTO	NO APTO	NO APTO	NO APTO	NO APTO	NO APTO	NO APTO
TEMPERATURA 157 F-75C	NO APTO	NO APTO	NO APTO	NO APTO	NO APTO	NO APTO	NO APTO	NO APTO	NO APTO	NO APTO	NO APTO	NO APTO
TEMPERATURA 140 F-60C	✓	✓	NO APTO	NO APTO	NO APTO	NO APTO	NO APTO	NO APTO	NO APTO	NO APTO	NO APTO	NO APTO
SERVICIOS WOG	NO APTO	NO APTO	✓	✓	✓	✓	✓	✓	✓	✓	✓	✓
100 LB/PULG ² -78 KG/CM ²	NO APTO	NO APTO	NO APTO	NO APTO	NO APTO	NO APTO	NO APTO	NO APTO	NO APTO	NO APTO	NO APTO	NO APTO
125 LB/PULG ² -8.8 KG/CM ²	NO APTO	NO APTO	NO APTO	NO APTO	NO APTO	NO APTO	NO APTO	NO APTO	NO APTO	NO APTO	NO APTO	NO APTO
150 LB/PULG ² -105 KG/CM ²	NO APTO	✓	NO APTO	NO APTO	NO APTO	NO APTO	NO APTO	NO APTO	NO APTO	NO APTO	NO APTO	NO APTO
200 LB/PULG ² -14 KG/CM ²	NO APTO	NO APTO	NO APTO	NO APTO	NO APTO	NO APTO	NO APTO	NO APTO	NO APTO	NO APTO	NO APTO	NO APTO
235 LB/PULG ² -163 KG/CM ²	✓	NO APTO	NO APTO	NO APTO	NO APTO	NO APTO	NO APTO	NO APTO	NO APTO	NO APTO	NO APTO	NO APTO
300 LB/PULG ² -27 KG/CM ²	NO APTO	NO APTO	NO APTO	✓	NO APTO	NO APTO	NO APTO	NO APTO	NO APTO	NO APTO	NO APTO	NO APTO
350 LB/PULG ² -24 KG/CM ²	NO APTO	NO APTO	NO APTO	NO APTO	NO APTO	NO APTO	NO APTO	NO APTO	NO APTO	NO APTO	NO APTO	NO APTO
360 LB/PULG ² -25 KG/CM ²	NO APTO	NO APTO	NO APTO	NO APTO	NO APTO	NO APTO	NO APTO	NO APTO	NO APTO	NO APTO	NO APTO	NO APTO
430 LB/PULG ² -30 KG/CM ²	NO APTO	NO APTO	NO APTO	NO APTO	✓	NO APTO	NO APTO	NO APTO	NO APTO	NO APTO	NO APTO	NO APTO
600 LB/PULG ² -41 KG/CM ²	NO APTO	NO APTO	✓	NO APTO	NO APTO	✓	NO APTO	✓	✓	NO APTO	✓	NO APTO
GAS LP O NATURAL	NO APTO	NO APTO	NO APTO	NO APTO	NO APTO	NO APTO	NO APTO	NO APTO	NO APTO	✓	✓	NO APTO

VALVULAS CONSTRUCCIÓN																
	45N	44N	85N	86N	VCRC01	86FY	04N	04	44P	44PE	45P	45PE	43VP	VRC01 (Hasta agotar existencias)	VRP01	VRP02
RETENCION VERTICAL	✓	✓	NO APTO	NO APTO	NO APTO	NO APTO	NO APTO	NO APTO	NO APTO	NO APTO	NO APTO	NO APTO	NO APTO	NO APTO	NO APTO	NO APTO
RETENCION VERTICAL Y HORIZONTAL	✓	✓	✓	NO APTO	✓	✓	✓	NO APTO	✓	NO APTO	✓	NO APTO	✓	NO APTO	NO APTO	NO APTO
RETENCION TAPÓ COLUMPIO	NO APTO	NO APTO	NO APTO	✓	NO APTO	NO APTO	NO APTO	NO APTO	NO APTO	NO APTO	NO APTO	NO APTO	NO APTO	✓	NO APTO	NO APTO
PICHANCHA CANASTILLA DE BRONCE	NO APTO	NO APTO	NO APTO	NO APTO	NO APTO	NO APTO	NO APTO	NO APTO	✓	✓	✓	NO APTO	NO APTO	NO APTO	NO APTO	NO APTO
PICHANCHA CANASTILLA ACERO INOX	NO APTO	NO APTO	NO APTO	NO APTO	NO APTO	NO APTO	NO APTO	NO APTO	NO APTO	NO APTO	✓	✓	NO APTO	NO APTO	NO APTO	NO APTO
SERVICIOS W/O G.	✓	✓	✓	✓	NO APTO	✓	✓	✓	NO APTO	NO APTO	✓	NO APTO	NO APTO	✓	NO APTO	NO APTO
100 LB/PULG ² -7 KG/CM ²	NO APTO	NO APTO	NO APTO	NO APTO	NO APTO	NO APTO	NO APTO	NO APTO	NO APTO	NO APTO	NO APTO	NO APTO	NO APTO	NO APTO	NO APTO	NO APTO
90 LB/PULG ² -6 KG/CM ²	NO APTO	NO APTO	NO APTO	NO APTO	NO APTO	NO APTO	NO APTO	NO APTO	NO APTO	NO APTO	NO APTO	NO APTO	NO APTO	NO APTO	NO APTO	NO APTO
80 LB/PULG ² -6 KG/CM ²	NO APTO	NO APTO	NO APTO	NO APTO	NO APTO	NO APTO	NO APTO	NO APTO	NO APTO	NO APTO	NO APTO	NO APTO	NO APTO	NO APTO	NO APTO	NO APTO
70 LB/PULG ² -10 KG/CM ²	NO APTO	NO APTO	NO APTO	NO APTO	NO APTO	NO APTO	NO APTO	NO APTO	NO APTO	NO APTO	NO APTO	NO APTO	NO APTO	NO APTO	NO APTO	NO APTO
170 LB/PULG ² -12 KG/CM ²	✓	NO APTO	NO APTO	NO APTO	NO APTO	NO APTO	NO APTO	NO APTO	NO APTO	NO APTO	NO APTO	NO APTO	NO APTO	NO APTO	NO APTO	NO APTO
200 LB/PULG ² -12 KG/CM ²	NO APTO	✓	✓	✓	NO APTO	NO APTO	NO APTO	NO APTO	NO APTO	NO APTO	NO APTO	NO APTO	NO APTO	NO APTO	NO APTO	NO APTO
TEMPERATURAS	✓	✓	✓	✓	✓	✓	✓	✓	✓	✓	✓	✓	✓	✓	✓	✓
DE 0°C A 90°C	✓	✓	✓	✓	✓	✓	✓	✓	✓	✓	✓	✓	✓	✓	✓	✓
180°F-82°F	✓	✓	✓	✓	✓	✓	✓	✓	✓	✓	✓	✓	✓	✓	✓	✓
338°F-120°C	NO APTO	NO APTO	NO APTO	NO APTO	NO APTO	NO APTO	NO APTO	NO APTO	NO APTO	NO APTO	NO APTO	NO APTO	NO APTO	NO APTO	NO APTO	NO APTO
CIERRE DE BUNA A BRONCE	✓	✓	✓	NO APTO	✓	✓	✓	✓	✓	✓	✓	✓	NO APTO	NO APTO	NO APTO	NO APTO
EXTREMOS ROSCADOS	✓	✓	✓	✓	✓	✓	✓	✓	✓	✓	✓	✓	✓	✓	NO APTO	NO APTO

Guías de selección Compresiones

VALVULAS COMPRESIONES														
	19CD	19CRD	18L	18CR	19CR	19	19I	19N	19E	21	18NC	19NC	LMC01	
APERTURA/CIERRE (FLUJO COMPLETO)	NO APTO	NO APTO	NO APTO	NO APTO	NO APTO	NO APTO	NO APTO	NO APTO	NO APTO	✓	✓	NO APTO	NO APTO	NO APTO
PARA REGULAR	✓	✓	✓	✓	✓	✓	✓	✓	NO APTO	NO APTO	✓	✓	✓	
SEMI COMPACTA	NO APTO	NO APTO	NO APTO	NO APTO	NO APTO	NO APTO	NO APTO	NO APTO	NO APTO	NO APTO	NO APTO	✓	✓	
DISCOS REMPLAZABLES	✓	✓	✓	✓	✓	✓	✓	✓	✓	✓	✓	✓	✓	
CIERRE DE BUNANTRELO A BRONCE	✓	✓	✓	✓	✓	✓	✓	✓	✓	✓	✓	✓	✓	
CIERRE DE BUNANTRELO A BRONCE	NO APTO	NO APTO	NO APTO	NO APTO	NO APTO	NO APTO	NO APTO	NO APTO	NO APTO	NO APTO	NO APTO	NO APTO	NO APTO	
INDICACION VISUAL ABIERTO O CERRADO	NO APTO	NO APTO	NO APTO	NO APTO	NO APTO	NO APTO	NO APTO	NO APTO	✓	✓	NO APTO	NO APTO	NO APTO	
ESPACIOS LIMITADOS DE INSTALACION	POSIBLE REALIZAR	POSIBLE REALIZAR	POSIBLE REALIZAR	POSIBLE REALIZAR	POSIBLE REALIZAR	POSIBLE REALIZAR	POSIBLE REALIZAR	POSIBLE REALIZAR	✓	POSIBLE REALIZAR	✓	✓	✓	
TUERCA ESTOPERO	NO APTO	NO APTO	NO APTO	NO APTO	NO APTO	NO APTO	NO APTO	NO APTO	NO APTO	NO APTO	NO APTO	NO APTO	NO APTO	
DOBLE SALIDA	✓	✓	NO APTO	NO APTO	NO APTO	NO APTO	NO APTO	NO APTO	NO APTO	NO APTO	NO APTO	NO APTO	NO APTO	
ACABADO CROMO	✓	✓	✓	✓	✓	NO APTO	NO APTO	NO APTO	NO APTO	NO APTO	NO APTO	NO APTO	NO APTO	
ACERO INOXIDABLE	NO APTO	NO APTO	NO APTO	NO APTO	NO APTO	NO APTO	NO APTO	NO APTO	NO APTO	NO APTO	NO APTO	NO APTO	NO APTO	
BRONCE	NO APTO	NO APTO	NO APTO	NO APTO	NO APTO	NO APTO	NO APTO	NO APTO	NO APTO	NO APTO	NO APTO	NO APTO	NO APTO	
CON EMPETON	NO APTO	NO APTO	✓	NO APTO	NO APTO	NO APTO	NO APTO	NO APTO	NO APTO	NO APTO	NO APTO	NO APTO	NO APTO	
PRESTION DE TRABAJO 100 LB/PULG ² -7 KG/CM ²	✓	✓	✓	✓	✓	✓	✓	✓	NO APTO	✓	✓	✓	✓	
TEMPERATURA 180°F-82°F	✓	✓	✓	✓	✓	✓	✓	✓	NO APTO	✓	✓	✓	✓	
302°F-150°C	NO APTO	NO APTO	NO APTO	NO APTO	NO APTO	NO APTO	NO APTO	NO APTO	✓	NO APTO	NO APTO	NO APTO	NO APTO	

URREA®

Tecnología para vivir el agua



LA
ELECCIÓN
DE LOS EXPERTOS

VÁLVULAS

DE CONSTRUCCIÓN

urrea.mx

Cuerpos de empotrar

CARACTERÍSTICAS GENERALES


- Material: Cuerpo de bronce de alta resistencia a la corrosión.
- Indicador de sentido de flujo para correcta instalación.
- Indicador para profundidad recomendada de instalación.
- Tapa protectora para mantener intacto el cartucho durante el proceso de construcción.

52QG Juego de llaves de empotrar roscables con manerales



CARACTERÍSTICAS:

- Cuerpo de bronce.
- Conexión roscable.
- Cartucho de vástago ascendente.
- Incluye manerales con chapetón QUEEN.
- Con indicador para profundidad recomendada de instalación y el sentido de flujo.



CÓDIGO	A	B	C	MMV	PCM	PESO kg	\$ PRECIO DE LISTA
52QG	50.5	90	1/2"	1	20	0.588	\$1,239.00


*Medidas establecidas en mm.

652QG Juego de llaves de empotrar soldables con manerales



CARACTERÍSTICAS:

- Cuerpo de bronce.
- Conexión soldable.
- Cartucho de vástago ascendente.
- Incluye manerales con chapetón QUEEN.
- Con indicador para profundidad recomendada de instalación y el sentido de flujo.



CÓDIGO	A	B	C	MMV	PCM	PESO kg	\$ PRECIO DE LISTA
652QG	50.5	90	16	1	20	0.530	\$1,176.00


*Medidas establecidas en mm.

52 Juego de llaves de empotrar roscables



CARACTERÍSTICAS:

- Cuerpo de bronce.
- Conexión roscable.
- Cartucho de vástago ascendente.
- Con indicador para profundidad recomendada de instalación y el sentido de flujo.



CÓDIGO	A	B	C	MMV	PCM	PESO kg	\$ PRECIO DE LISTA
52	50.5	90	1/2"	1	30	0.586	\$885.00

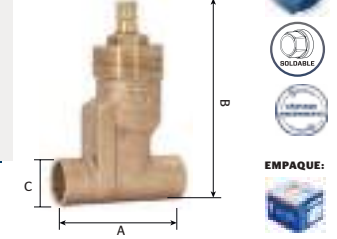
*Medidas establecidas en mm.

652 Juego de llaves de empotrar soldables



CARACTERÍSTICAS:

- Cuerpo de bronce.
- Conexión soldable.
- Cartucho de vástago ascendente.
- Con indicador para profundidad recomendada de instalación y el sentido de flujo.



CÓDIGO	A	B	C	MMV	PCM	PESO kg	\$ PRECIO DE LISTA
652	55.2	90	16	1	30	0.483	\$856.00


*Medidas establecidas en mm.

9052 Juego de llaves de empotrar roscables con cartuchos reversibles



CARACTERÍSTICAS:

- Cuerpo de bronce.
- Conexión roscable.
- Cartucho reversible de vástago 1/4 de vuelta.
- Con indicador para profundidad recomendada de instalación y el sentido de flujo.
- Ideal para instalación de manerales de palanca o cruceta (no incluidos).



CÓDIGO	A	B	C	MMV	PCM	PESO kg	\$ PRECIO DE LISTA
9052	50.5	90	1/2"	1	30	0.588	\$1,333.00

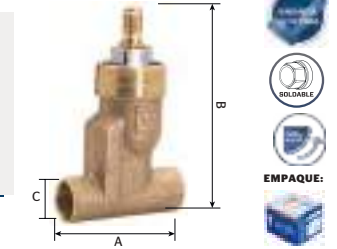
*Medidas establecidas en mm.

9652 Juego de llaves de empotrar soldables con cartuchos reversibles



CARACTERÍSTICAS:

- Cuerpo de bronce.
- Conexión soldable.
- Cartucho reversible de vástago 1/4 de vuelta.
- Con indicador para profundidad recomendada de instalación y el sentido de flujo.
- Ideal para instalación de manerales de palanca o cruceta (no incluidos).



CÓDIGO	A	B	C	MMV	PCM	PESO kg	\$ PRECIO DE LISTA
9652	50.5	90	16	1	30	0.474	\$1,313.00

*Medidas establecidas en mm.

CARACTERÍSTICAS GENERALES

- Material: Cuerpo de bronce de alta resistencia a la corrosión.
- Indicador de sentido de flujo para correcta instalación.
- Indicador para profundidad recomendada de instalación.
- Tapa protectora para mantener intacto el cartucho durante el proceso de construcción.

52C

Juego de llaves de empotrar compactos roscables



CARACTERÍSTICAS:

- Cuerpo de bronce.
- Diseño compacto que se adecua a instalaciones con espacios reducidos.
- Conexión roscable.
- Cartucho de vástago ascendente.
- Con indicador para profundidad recomendada de instalación y el sentido de flujo.



NUEVO PRODUCTO



EMPAQUE:



CÓDIGO	A	B	C	MMV	PCM	PESO kg	\$ PRECIO DE LISTA
52C	45	97	1/2"	1	30	0.440	\$626.00

*Medidas establecidas en mm.

652C

Juego de llaves de empotrar compactos soldables



CARACTERÍSTICAS:

- Cuerpo de bronce.
- Diseño compacto que se adecua a instalaciones con espacios reducidos.
- Conexión soldable.
- Cartucho de vástago ascendente.
- Con indicador para profundidad recomendada de instalación y el sentido de flujo.



NUEVO PRODUCTO



EMPAQUE:



CÓDIGO	A	B	C	MMV	PCM	PESO kg	\$ PRECIO DE LISTA
652C	54	67	16	1	30	0.410	\$626.00

*Medidas establecidas en mm.

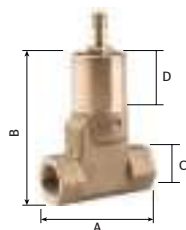
52GR

Juego de llaves de empotrar grandes roscables



CARACTERÍSTICAS:

- Cuerpo de bronce.
- Diseño con roscas extra largas para adecuarse a cualquier instalación.
- Conexión roscable.
- Cartucho de vástago ascendente.
- Con indicador para profundidad recomendada de instalación y el sentido de flujo.



EMPAQUE:



CÓDIGO	A	B	C	D	MMV	PCM	PESO kg	\$ PRECIO DE LISTA
52GR	64.1	84.7	1/2"	32.5	1	16	0.810	\$934.00

*Medidas establecidas en mm.


52GS

Juego de llaves de empotrar grandes soldables



CARACTERÍSTICAS:

- Cuerpo de bronce.
- Diseño con roscas extra largas para adecuarse a cualquier instalación.
- Conexión soldable.
- Cartucho de vástago ascendente.
- Con indicador para profundidad recomendada de instalación y el sentido de flujo.



EMPAQUE:



CÓDIGO	A	B	C	D	MMV	PCM	PESO kg	\$ PRECIO DE LISTA
52GS	64.7	84.7	16	32.5	1	16	0.696	\$881.00

*Medidas establecidas en mm.

52PEX.13

Juego llave empotrar PEX



CARACTERÍSTICAS:

- Cuerpo de bronce.
 - Instalación con anillos para tubería PEX.
 - Cartucho de vástago ascendente.
 - Con indicador para profundidad recomendada de instalación y el sentido de flujo.
- *Hasta agotar existencias.**



EMPAQUE:



CÓDIGO	A	B	C	MMV	PCM	PESO kg	\$ PRECIO DE LISTA
52PEX.13	-	-	-	1	32	0.438	\$404.00

*Medidas establecidas en mm.


482

Mezcladora de empotrar "TRIPLEX"



CARACTERÍSTICAS:

- Cuerpo de bronce.
- Conexión roscable.
- Cartucho de vástago ascendente.
- No incluye manuales.
- Ideal para instalación de regadera y tina.



EMPAQUE:



CÓDIGO	A	B	C	MMV	PCM	PESO kg	\$ PRECIO DE LISTA
482	101.6	225	90	1	15	1.230	\$2,625.00

*Medidas establecidas en mm.

CARACTERÍSTICAS GENERALES

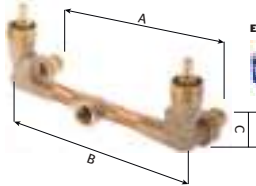
- Material: Cuerpo de bronce de alta resistencia a la corrosión.
- Indicador de sentido de flujo para correcta instalación.
- Indicador para profundidad recomendada de instalación.
- Tapa protectora para mantener intacto el cartucho durante el proceso de construcción.

452 Mezcladora de empotrar regadera y tina



CARACTERÍSTICAS:

- Cuerpo de bronce.
- Conexión roscable.
- Cartucho de vástago ascendente.
- No incluye manerales.
- Ideal para instalación de regadera y tina.



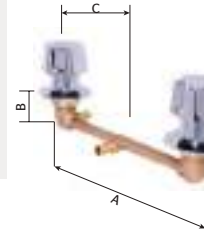
CÓDIGO	A	B	C	MMV	PCM	PESO kg	\$PRECIO DE LISTA
452	235	203.2	63	1	25	0.884	\$1,919.00

452PEXQG Mezcladora de empotrar PEX para regadera y tina



CARACTERÍSTICAS:

- Cuerpo de bronce.
- Instalación con anillos para tubería PEX.
- Cartucho de vástago ascendente.
- Incluye manerales con chapetón QUEEN.
- *Hasta agotar existencias.



CÓDIGO	A	B	C	MMV	PCM	PESO kg	\$PRECIO DE LISTA
452PEXQG	203.2	44.5	101.6	1	15	0.900	\$1,337.00

Compresiones

CARACTERÍSTICAS GENERALES

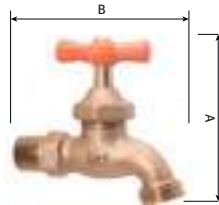
- Cuerpos de bronce y latón de alta resistencia a la corrosión.
- Apertura ascendente o 1/4 de vuelta.
- Presión de trabajo: 100 Lbs/pulg² - 7 kgf/cm².
- Temperatura de trabajo: 180°F - 82°C.
- Para uso en interiores o exteriores.

19 Llave de nariz profesional



CARACTERÍSTICAS:

- Fabricada en bronce.
- Vástago ascendente.
- Rosca a manguera: 3/4"-11 1/2 NH, con 4 hilos para una instalación más segura.
- Rosca a red: Tipo NPT.



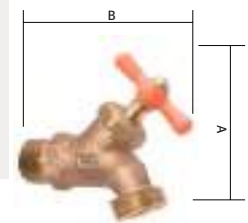
CÓDIGO	A	B	MMV	PCM	PESO kg	\$PRECIO DE LISTA
.13	38	97.5	10	40	0.345	\$520.00
.19	38	99	10	40	0.430	\$620.00

191 Llave de nariz de 45° profesional



CARACTERÍSTICAS:

- Fabricada en bronce.
- Vástago ascendente.
- Rosca a manguera: 3/4"-11 1/2 NH, con 4 hilos para una instalación más segura.
- Rosca a red: 1/2"-14 NPT.
- Ángulo de nariz de 45°



CÓDIGO	A	B	MMV	PCM	PESO kg	\$PRECIO DE LISTA
.13	73.7	82.6	15	60	0.199	\$426.00

CARACTERÍSTICAS GENERALES

- Cuerpos de bronce y latón de alta resistencia a la corrosión.
- Apertura ascendente o 1/4 de vuelta.
- Presión de trabajo: 100 Lbs/pulg² - 7 kgf/cm².
- Temperatura de trabajo: 180°F - 82°C.
- Para uso en interiores o exteriores.

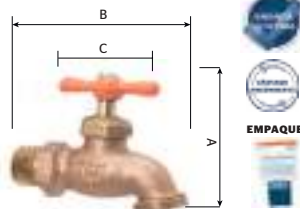
19N

Llave de nariz semi compacta.



CARACTERÍSTICAS:

- Fabricada en bronce.
- Vástago ascendente.
- Rosca a manguera: 3/4"-11 1/2 NH, con 4 hilos para una instalación más segura.
- Rosca a red: Tipo NPT."



CÓDIGO	A	B	C	MMV	PCM	PESO kg	\$ PRECIO DE LISTA
.13	79	82.6	49	10	40	0.199	\$358.00
.19	79	86.2	49	10	40	0.226	\$411.00

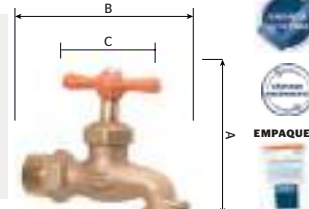
19NC

Llave de nariz compacta



CARACTERÍSTICAS:

- Fabricada en bronce.
- Vástago ascendente.
- Rosca a manguera: 3/4"-11 1/2 NH, con 4 hilos para una instalación más segura.
- Rosca a red: 1/2"-14 NPT.



CÓDIGO	A	B	C	MMV	PCM	PESO kg	\$ PRECIO DE LISTA
.13	73	83.5	16	15	60	0.178	\$233.00

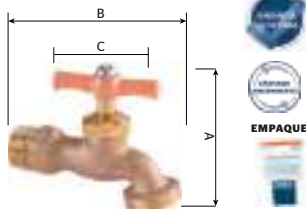
LMC01

Llave de nariz compacta



CARACTERÍSTICAS:

- Fabricada en bronce.
- Vástago ascendente.
- Rosca a manguera: 3/4"-11 1/2 NH, con 4 hilos para una instalación más segura.
- Rosca a red: 1/2"-14 NPT.



CÓDIGO	A	B	C	MMV	PCM	PESO kg	\$ PRECIO DE LISTA
.13	65.8	80.8	49	20	80	0.130	\$151.40

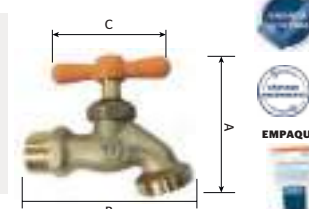
19C

Llave de chorro para jardín compacta



CARACTERÍSTICAS:

- Fabricada en bronce.
- Vástago ascendente.
- Diseño compacto.
- Rosca a manguera: 3/4"-11 1/2 NH, con 4 hilos para una instalación más segura.
- Rosca a red: 1/2"-14 NPT.



CÓDIGO	A	B	C	MMV	PCM	PESO kg	\$ PRECIO DE LISTA
.13	62	73	57	12	120	0.130	\$109.60

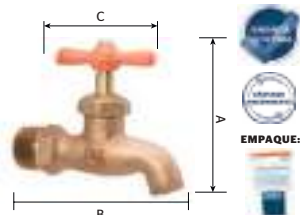
18NC

Llave de nariz compacta



CARACTERÍSTICAS:

- Fabricada en bronce.
- Vástago ascendente.
- Salida sin rosca.
- Rosca a red: 1/2"-14 NPT.



CÓDIGO	A	B	C	MMV	PCM	PESO kg	\$ PRECIO DE LISTA
.13	62	83	49	15	60	0.165	\$261.00

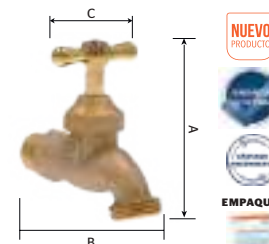
19R

Llave de jardín robusta



CARACTERÍSTICAS:

- Fabricada en bronce.
- Vástago ascendente.
- Diseño robusto.
- Rosca a manguera: 3/4"-11 1/2 NH, con 4 hilos para una instalación más segura.
- Rosca a red: 1/2"-14 NPT.



CÓDIGO	A	B	C	MMV	PCM	PESO kg	\$ PRECIO DE LISTA
.13	72.8	90.4	48.3	10	40	0.250	\$230.00

CARACTERÍSTICAS GENERALES

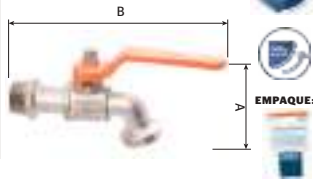
- Cuerpos de bronce y latón de alta resistencia a la corrosión.
- Apertura ascendente o 1/4 de vuelta.
- Presión de trabajo: 100 Lbs/pulg² - 7 kgf/cm².
- Temperatura de trabajo: 180°F - 82°C.
- Para uso en interiores o exteriores.

21 Llave de jardín tipo esfera



CARACTERÍSTICAS:

- Fabricada en latón.
- Apertura 1/4 de vuelta tipo esfera.
- Rosca a manguera: 3/4"-11 1/2 NH.
- Rosca a red: 1/2"-14 NPT.
- Acabado niquelado para mayor resistencia a la corrosión.




CÓDIGO	A	B	MMV	PCM	PESO kg	\$ PRECIO DE LISTA
.13	62	130	20	120	0.168	\$303.00

19ED Llave de jardín tipo esfera



CARACTERÍSTICAS:

- Fabricada en latón.
- Apertura 1/4 de vuelta tipo esfera.
- Rosca a manguera: 3/4"-11 1/2 NH.
- Rosca a red: 1/2"-14 NPT.
- Acabado niquelado para mayor resistencia a la corrosión.
- Incluye adaptador para manguera.



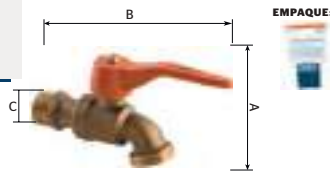
CÓDIGO	A	B	C	MMV	PCM	PESO kg	\$ PRECIO DE LISTA
.13	91	130	84	1	80	0.200	\$190.00

19E Llave de jardín tipo esfera.



CARACTERÍSTICAS:

- Fabricada en latón.
- Apertura 1/4 de vuelta tipo esfera.
- Rosca a manguera: 3/4"-11 1/2 NH, con 4 hilos para una instalación más segura.
- Rosca a red: 1/2"-14 NPT.



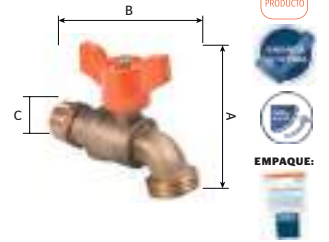
CÓDIGO	A	B	C	MMV	PCM	PESO kg	\$ PRECIO DE LISTA
.13	72	129	1/2"	1	40	0.197	\$261.00

19CV Llave de jardín tipo esfera.



CARACTERÍSTICAS:

- Fabricada en latón.
- Apertura 1/4 de vuelta tipo esfera.
- Maneral tipo mariposa.
- Rosca a manguera: 3/4"-11 1/2 NH, con 4 hilos para una instalación más segura.
- Rosca a red: 1/2"-14 NPT.



CÓDIGO	A	B	C	MMV	PCM	PESO kg	\$ PRECIO DE LISTA
.13	72	87	1/2"	10	40	0.192	\$151.50

Compresiones cromadas

CARACTERÍSTICAS GENERALES

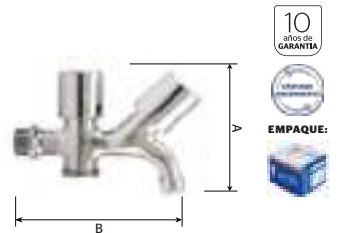
- Cuerpos de bronce y latón de alta resistencia a la corrosión
- Apertura ascendente o 1/4 de vuelta
- Presión de trabajo: 100 Lbs/pulg² - 7 kgf/cm²
- Temperatura de trabajo: 180°F - 82°C
- Para uso en interiores o exteriores
- Cuerpos de latón con acabado cromado

19CD Llave de doble nariz cromada



CARACTERÍSTICAS:

- Fabricada en latón.
- Vástago ascendente.
- Rosca a manguera: 3/4"-11 1/2 NH.
- Rosca a red: 1/2"-14 NPT.
- Acabado cromo.
- *Hasta agotar existencias



CÓDIGO	A	B	MMV	PCM	PESO kg	\$ PRECIO DE LISTA
19CD	88	121.7	1	8	0.331	\$523.00

CARACTERÍSTICAS GENERALES


- Cuerpos de bronce y latón de alta resistencia a la corrosión
- Apertura ascendente o 1/4 de vuelta
- Presión de trabajo: 100 Lbs/pulg² - 7 kgf/cm²
- Temperatura de trabajo: 180°F - 82°C
- Para uso en interiores o exteriores
- Cuerpos de latón con acabado cromado

19CRD Llave de doble nariz recta cromada



CARACTERÍSTICAS:

- Fabricada en latón.
- Vástago ascendente.
- Roscas a manguera: 3/4"-11 1/2 NH.
- Rosca a red: 1/2"-14 NPT.
- Acabado cromo.
- ***Hasta agotar existencias**



EMPAQUE:



CÓDIGO	A	B	C	MMV	PCM	PESO kg	\$PRECIO DE LISTA
19CRD	74	143	44.5	1	8	0.328	\$523.00

19DC Llave de chorro cromada, con diseño de cruceta



CARACTERÍSTICAS:

- Fabricada en latón.
- Apertura 1/4 de vuelta.
- Maneral tipo cruceta.
- Incluye chapetón.
- Rosca a red: 1/2"-14 NPT.
- Acabado cromo.
- ***Hasta agotar existencias**



EMPAQUE:



CÓDIGO	A	B	C	MMV	PCM	PESO kg	\$PRECIO DE LISTA
19DC	90	115	67	1	50	0.286	\$564.00

19DP Llave de chorro cromada, con diseño de palanca



CARACTERÍSTICAS:

- Fabricada en latón.
- Apertura 1/4 de vuelta.
- Maneral tipo palanca.
- Incluye chapetón.
- Rosca a red: 1/2"-14 NPT.
- Acabado cromo.



EMPAQUE:



CÓDIGO	A	B	C	MMV	PCM	PESO kg	\$PRECIO DE LISTA
19DP	80	115	77	1	50	0.262	\$544.00

18L Llave individual profesional con niple y chapetón



CARACTERÍSTICAS:

- Fabricada en latón.
- Vástago ascendente.
- Incluye niple y chapetón.
- Rosca a red: 1/2"-14 NPT.
- Acabado cromo.



EMPAQUE:



CÓDIGO	A	B	MMV	PCM	PESO kg	\$PRECIO DE LISTA
18L	90	149	5	40	0.357	\$820.00

18CR Llave individual de maneral plano



CARACTERÍSTICAS:

- Fabricada en latón.
- Vástago ascendente.
- Rosca a red: 1/2"-14 NPT.
- Acabado cromo.



EMPAQUE:



CÓDIGO	A	B	MMV	PCM	PESO kg	\$PRECIO DE LISTA
18CR	95	95	5	90	0.229	\$789.00

18CCR Llave de compresión cromada compacta sin hilos



CARACTERÍSTICAS:

- Fabricada en latón.
- Vástago ascendente.
- Diseño compacto.
- Rosca a red: 1/2"-14 NPT.
- Acabado cromo.



EMPAQUE:



CÓDIGO	A	B	C	MMV	PCM	PESO kg	\$PRECIO DE LISTA
18CCR	58	75	50	1	120	0.131	\$228.00

CARACTERÍSTICAS GENERALES

- Cuerpos de bronce y latón de alta resistencia a la corrosión.
- Apertura ascendente o 1/4 de vuelta.
- Presión de trabajo: 100 Lbs/pulg² - 7 kgf/cm².
- Temperatura de trabajo: 180°F - 82°C.
- Para uso en interiores o exteriores.

19CR Llave individual profesional con rosca para manguera



CARACTERÍSTICAS:

- Fabricada en latón.
- Vástago ascendente.
- Rosca a manguera: 3/4"-11 1/2 NH.
- Rosca a red: 1/2"-14 NPT.
- Acabado cromo.



EMPAQUE:



CÓDIGO	A	B	MMV	PCM	PESO kg	\$ PRECIO DE LISTA
19CR	82	99	5	60	0.289	\$764.00

*Medidas establecidas en mm.

19CRL Llave individual cromada con rosca para manguera



CARACTERÍSTICAS:

- Fabricada en latón.
- Vástago ascendente.
- Diseño robusto.
- Rosca a manguera: 3/4"-11 1/2 NH.
- Rosca a red: 1/2"-14 NPT.
- Acabado cromo.



EMPAQUE:



CÓDIGO	A	B	C	MMV	PCM	PESO kg	\$ PRECIO DE LISTA
19CRL	93	60	89	1	72	0.238	\$365.00

*Medidas establecidas en mm.

19CCR Llave de compresión cromada compacta con hilos



CARACTERÍSTICAS:

- Fabricada en latón.
- Vástago ascendente.
- Diseño compacto.
- Rosca a manguera: 3/4"-11 1/2 NH.
- Rosca a red: 1/2"-14 NPT.
- Acabado cromo.



EMPAQUE:



CÓDIGO	A	B	C	MMV	PCM	PESO kg	\$ PRECIO DE LISTA
19CCR	67.5	75.7	50	1	120	0.122	\$228.00


*Medidas establecidas en mm.

17MG Llave para mingitorio



CARACTERÍSTICAS:

- Fabricada en latón.
- Vástago ascendente.
- Salida a conexión del barreno del mingitorio.
- Rosca a red: 1/2"-14 NPT.
- Acabado cromo.



EMPAQUE:



CÓDIGO	A	B	C	MMV	PCM	PESO kg	\$ PRECIO DE LISTA
17MG	100	110	55	5	40	0.442	\$948.00

*Medidas establecidas en mm.

PVC

CARACTERÍSTICAS GENERALES

- Fabricada en PVC
- Presión de trabajo: 235 lb/pulg² - 16.5 kg/cm²
- Temperatura de trabajo: 140°F - 60°C

RECOMENDACIONES

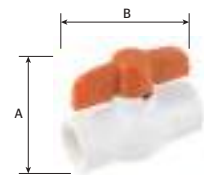
- Debe utilizarse totalmente abierta o totalmente cerrada
- Puede instalarse en cualquier posición

570 Válvula de esfera de PVC roscable



CARACTERÍSTICAS:

- Fabricada en PVC
- Apertura 1/4 de vuelta.
- Esfera de POM (poliacetal homopolímero).
- Presión de trabajo: 235 lb/pulg² - 16.5 kg/cm².
- Temperatura de trabajo: 140°F - 60°C.
- Rosca NPT.



EMPAQUE:



CÓDIGO	A	B	MMV	PCM	PESO kg	\$ PRECIO DE LISTA
.13	80	61.6	13	52	0.077	\$93.70
.19	91.4	75	9	36	0.109	\$123.10
.25	99.9	82.6	5	20	0.187	\$163.00
.32	107	96	16	32	0.280	\$263.00
.38	110	105.8	11	22	0.420	\$346.00
.51	131.3	121.2	6	12	0.667	\$473.00

*Medidas establecidas en mm.

CARACTERÍSTICAS GENERALES

- Fabricada en PVC
- Presión de trabajo: 235 lb/pulg² - 16.5 kg/cm²
- Temperatura de trabajo: 140°F - 60°C

RECOMENDACIONES

- Debe utilizarse totalmente abierta o totalmente cerrada
- Puede instalarse en cualquier posición

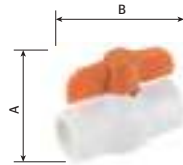
577

Válvula de esfera de PVC cementable



CARACTERÍSTICAS:

- Fabricada en PVC
- Apertura 1/4 de vuelta.
- Esfera de POM (poliacetal homopolímero).
- Presión de trabajo: 235 lb/pulg² - 16.5 kg/cm².
- Temperatura de trabajo: 140°F - 60°C.
- Cementable.



EMPAQUE:



CÓDIGO	A	B	MMV	PCM	PESO kg	PRECIO DE LISTA
.13	61.4	80	13	52	0.072	\$94.00
.19	75	90	9	36	0.109	\$128.00
.25	83	100	5	20	0.190	\$170.00
.32	96	107	16	32	0.280	\$287.00
.38	106	120	11	22	0.409	\$360.00
.51	121.5	131	6	12	0.643	\$501.00

*Medidas establecidas en mm.


733PC

Tuerca unión de PVC para cementar



CARACTERÍSTICAS:

- Fabricada en PVC.
- O'ring de NBR.
- Presión de trabajo: 235 lb/pulg² - 16.5 kg/cm².
- Temperatura de trabajo: 140°F - 60°C.
- **Hasta agotar existencias.**



CÓDIGO	A	B	C	D	MMV	PCM	PESO kg	PRECIO DE LISTA
.13	46.8	49.3	21.6	18	35	280	0.051	\$86.50
.19	55.6	54.5	26.8	18	11	44	0.071	\$131.50
.25	62.6	65.4	33.5	23	6	24	0.105	\$181.00
.38	90.5	79	48.3	28.2	14	28	0.270	\$393.00
.51	105.7	95.1	60.2	36.3	7	14	0.422	\$502.00

*Medidas establecidas en mm.

Esferas

CARACTERÍSTICAS GENERALES

- Rosca NPT.
- Esfera de latón cromado.
- Cierre de latón a teflón*.
- Permite el flujo de agua recto y completo.
- Presión de trabajo: 600 lb/pulg² - 41 kg/cm².
- Temperatura de trabajo: -20°C - 110°C.

RECOMENDACIONES

- Debe utilizarse totalmente abierta o totalmente cerrada.
- Puede instalarse en cualquier posición.

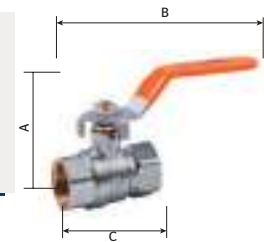
560

Válvula de esfera roscable de 600 WOG



CARACTERÍSTICAS:

- Fabricada en latón "cero plomo".
- Flujo completo.
- Esfera de latón cromado.
- Cierre de latón a teflón*.
- Presión de trabajo: 600 lb/pulg² - 41 kg/cm².
- Temperatura de trabajo: -20°C - 110°C.
- Rosca NPT.



CÓDIGO	A	B	C	MMV	PCM	PESO kg	PRECIO DE LISTA
.13	48	83.5	57	24	96	0.187	\$168.00
.19	51	83.5	64.5	17	68	0.282	\$254.00
.25	62	108	77	10	40	0.447	\$465.00
.38	83	146	103	1	10	1.090	\$930.00
.51	93	166	118.6	1	10	1.630	\$1,383.00

*Medidas establecidas en mm.

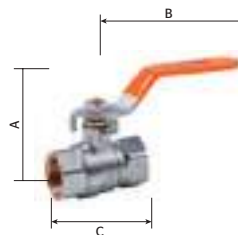
562

Válvula de esfera roscable de 400 WOG



CARACTERÍSTICAS:

- Fabricada en latón.
- Flujo completo.
- Esfera de latón cromado.
- Cierre de latón a teflón*.
- Presión de trabajo: 400 lb/pulg² - 28 kg/cm².
- Temperatura de trabajo: -20°C - 110°C.
- Rosca NPT.



CÓDIGO	A	B	C	MMV	PCM	PESO kg	PRECIO DE LISTA
.13	49.2	83.5	49	24	96	0.156	\$131.40
.19	51.4	83.5	56	19	76	0.245	\$200.00
.25	59.2	108	63	12	48	0.363	\$302.00
.32	65.3	131.9	70.5	1	19	0.558	\$490.00
.38	82.9	145.9	81	1	12	0.780	\$682.00
.51	90.2	165.9	95	1	12	1.230	\$1,006.00
.64	118.7	220.9	120.5	1	8	2.370	\$1,812.00
.75	133.3	275.9	146	1	6	3.510	\$3,494.00
.99	149.3	275.9	169	1	3	5.910	\$4,255.00

*Medidas establecidas en mm.

563

Válvula de esfera roscable de 300 WOG



CARACTERÍSTICAS:

- Fabricada en latón.
- Flujo reducido.
- Esfera de latón cromado.
- Cierre de latón a teflón*.
- Presión de trabajo: 300 lb/pulg² - 21 kg/cm².
- Temperatura de trabajo: -20°C - 110°C.
- Rosca NPT.



CÓDIGO	A	B	C	MMV	PCM	PESO kg	PRECIO DE LISTA
.13	55	103	44.8	1	128	0.140	\$109.40
.19	62	113	53	1	96	0.198	\$148.60
.25	72	135	63	1	64	0.312	\$256.00

*Medidas establecidas en mm.

CARACTERÍSTICAS GENERALES

- Flujo completo
- Cuerpo niquelado
- Extremos roscables

RECOMENDACIONES

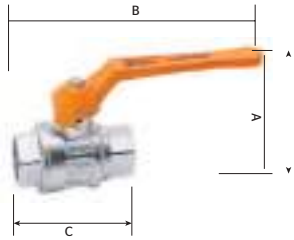
- Debe utilizarse totalmente abierta o totalmente cerrada
- Puede instalarse en cualquier posición

550 Válvula de esfera roscable de latón



CARACTERÍSTICAS:

- Servicio S.W.P. / 125 lb/pulg2- 8.8 kg/cm2.
- Servicio W.O.G. / 200 lb/pulg2- 14 kg/cm2.
- Temperatura de trabajo: 344 °F - 173 °C.
- Bola de latón cromado.
- Cierre de latón a teflón*.
- Aprobada para el manejo de gas L.P. o natural.
- Cumple con la norma: ANSI / ASME B1.20.1
- Cumple con la norma: NOM-002-CNA-1995.



CÓDIGO	A	B	C	MMV	PCM	PESO kg/	\$ PRECIO DE LISTA
.13	63.7	116	57.37	10	40	0.221	\$705.00
.19	79.75	140.33	68.95	10	40	0.285	\$923.00
.25	86.6	155	80.04	1	20	0.5	\$1,207.00
.38	123.56	211	102.5	1	12	1.338	\$2,582.00
.51	143.97	219.01	125.13	1	8	2.152	\$3,650.00

*Medidas establecidas en mm.

555 Válvula de esfera de latón, roscable



CARACTERÍSTICAS:

- Válvula bidireccional.
- Presión de trabajo hasta 725 PSI, 50 bar (según diámetro).
- Temperatura de trabajo mínima y máxima -20°C, 150°C en ausencia de vapor.
- Maneral de aluminio-zinc.
- Cuerpo y esfera de Latón Niquelado CW617N.
- Certificaciones EAC, Eurasian conformity mark.



CÓDIGO	A	B	C	MMV	PCM	PESO kg/	\$ PRECIO DE LISTA
.06	44.4	23.5	37	12	132	0.126	\$227.00
.13	50.5	30.5	41	12	120	0.188	\$290.00
.19	57.5	37	55	10	60	0.305	\$447.00
.25	70	45.5	59	8	40	0.448	\$644.00
.32	80.5	57	75	4	24	0.71	\$1,101.00
.38	94.5	70	81	2	12	0.998	\$1,596.00
.51	112.5	84	96	2	10	1.707	\$2,420.00
.64	134.5	109	115	1	8	2.651	\$4,783.00
.75	157	131	133	1	5	3.9	\$7,631.00
.99	190	164	149	1	3	6.886	\$12,427.00

*Medidas establecidas en mm.

557 Válvula de esfera roscable de latón para gas



CARACTERÍSTICAS:

- Bola de latón cromado
- Cierre de Latón a Teflón*
- Cuerpo niquelado
- Doble O'ring en Buna-N y viton
- Certificada para el manejo de gas L.P. o natural
- Presión de trabajo hasta 203 PSI, 14 bar (según diámetro)
- Temperatura de trabajo mínima y máxima -20°C, 60°C
- Rosca tipo NTP bajo estándar ISO228, equivalente a DIN EN ISO 228 Y BS EN ISO 228.



CÓDIGO	A	B	C	MMV	PCM	PESO kg/	\$ PRECIO DE LISTA
.13	75	32.5	49	12	84	0.271	\$472.00
.19	80	42	58	8	48	0.452	\$729.00
.25	90	49.5	61	8	32	0.626	\$1,045.00
.32	110	59.5	75	4	20	0.985	\$1,722.00
.51	140	86	98	2	10	2.058	\$3,828.00

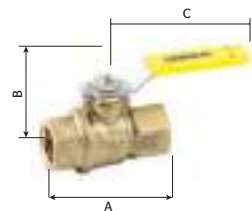
*Medidas establecidas en mm.

558 Válvula de esfera roscable para gas



CARACTERÍSTICAS:

- Flujo completo
- Válvula bidireccional
- Presión de trabajo hasta 600 PSI, 41 bar (según diámetro), 150 PSI SWP
- Temperatura de trabajo mínima y máxima -40°C, 160°C
- Maneral de acero Geomet (anticorrosión).
- Cuerpo de Latón - CW617N.



CÓDIGO	A	B	C	MMV	PCM	PESO kg/	\$ PRECIO DE LISTA
.13	62.2	38.9	74.9	1	48	0.243	\$388.00
.19	68.8	49.5	95	1	32	0.383	\$601.00
.25	83.8	61	120.7	1	12	0.686	\$889.00

*Medidas establecidas en mm.

CARACTERÍSTICAS GENERALES

- Extremos roscables
- Cuerpo de latón
- Cierre de latón a teflón
- Para gas natural o gas LP
- Manerales con recubrimiento de plástico
- Distintivo amarillo indicador de transporte de gas


5546

Válvula de mariposa hembra/flare de 1/2" x 3/8"



CARACTERÍSTICAS:

- Sistema de bloqueo en posición de cerrado.
- Presión de trabajo hasta 600 PSI, 41 bar (según diámetro).
- Temperatura de trabajo mínima y máxima -40°C, 100°C.
- Maneral de Aluminio.
- Esfera de Latón Cromado CW614N.
- Vástago Latón CW614N.
- Sello doble O-ring (Viton® (2)).
- Vástago latón CW614N.



CÓDIGO	A	B	C	MMV	PCM	PESO kg/	\$PRECIO DE LISTA
.1310	67.8	35.6	50	1	72	0.171	\$380.00

*Medidas establecidas en mm.


5556

Válvula flare recta 125 PSI



CARACTERÍSTICAS:

- Maneral: aluminio.
- Rosca 5/8"18 UNF instalación de 3/8".
- Apertura 1/4" de vuelta.
- Presión de trabajo: 125 PSI.
- Cumple con la norma: NMX-X-031-SCFI-2017 Industria del gas-válvula de paso-especificaciones y métodos de prueba.



CÓDIGO	A	B	C	MMV	PCM	PESO kg/	\$PRECIO DE LISTA
.1310	55.8	42	24	1	100	0.096	\$105.00

*Medidas establecidas en mm.


5556A

Válvula flare angular 125 PSI



CARACTERÍSTICAS:

- Maneral: aluminio .
- Rosca 5/8"18 UNF instalación de 3/8".
- Apertura 1/4" de vuelta.
- Presión de trabajo: 125 PSI.
- Cumple con la norma: NMX-X-031-SCFI-2017 Industria del gas-válvula de paso-especificaciones y métodos de prueba



CÓDIGO	A	B	C	MMV	PCM	PESO kg/	\$PRECIO DE LISTA
.1310	57.8	47	44	1	100	0.123	\$278.00

*Medidas establecidas en mm.

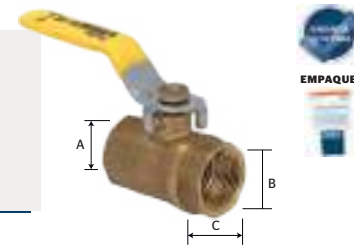
564

Válvula de esfera para gas 400WOG



CARACTERÍSTICAS:

- Maneral de Acero con cubierta plástica.
- Temperatura de trabajo: -20° a 110°.
- Servicio W.O.G: 400 Lbs/ pulg2.
- Flujo reducido.



CÓDIGO	A	B	C	MMV	PCM	PESO kg/	\$PRECIO DE LISTA
.10	3/8"	10	10.5	20	200	0.12	\$98.00
.13	1/2"	13	11	20	120	0.156	\$108.90
.19	3/4"	17	12	10	100	0.221	\$158.00
.25	1"	22	15	6	60	0.394	\$272.00
.32	1 1/4"	30	16	4	36	0.599	\$420.00
.38	1 1/2"	35	17	4	24	0.833	\$714.00
.51	2"	45	18	2	16	1.219	\$799.00

*Medidas establecidas en mm.


565

Válvula de esfera para gas 600WOG



CARACTERÍSTICAS:

- Maneral de Acero con cubierta plástica.
- Temperatura de trabajo: -20° a 110°.
- Servicio W.O.G: 600 Lbs/ pulg8.
- Flujo completo.



CÓDIGO	A	B	C	MMV	PCM	PESO kg/	\$PRECIO DE LISTA
.13	1/2"	14	12	1	100	0.193	\$121.00
.19	3/4"	19	12	1	80	0.283	\$176.00
.25	1"	24	13.5	1	50	0.467	\$302.00
.32	1 1/4"	31	16.5	1	30	0.7	\$442.00
.38	1 1/2"	40	16.5	1	16	1.07	\$736.00
.51	2"	49	19	1	12	1.49	\$887.00

*Medidas establecidas en mm.

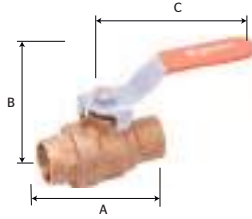
CARACTERÍSTICAS GENERALES

Paso completo

755 Válvula de esfera soldable de latón

CARACTERÍSTICAS:

- Válvula bidireccional.
- Presión de trabajo hasta 600 PSI, 41 bar (Según diámetro), 150 PSI SWP.
- Temperatura de trabajo mínima y máxima -40°C, 160°C.
- Maneral de hierro Geomet® (anticorrosión).
- Cuerpo de Latón - CW617N.



CÓDIGO	A	B	C	MMV	PCM	PESO kg	\$ PRECIO DE LISTA
.13	63	39.6	74.9	12	48	0.192	\$297.00
.19	82.8	52.1	95	8	32	0.356	\$481.00
.25	100.1	64.8	120.7	3	12	0.58	\$798.00
.32	114.3	67.6	120.7	1	20	0.838	\$1,260.00
.38	128.8	84.1	152.4	1	14	1.218	\$2,028.00
.51	158	91.4	152.4	1	6	1.922	\$2,850.00

*Medidas establecidas en mm.

CONTROL



VE03P Válvula de esfera de polipropileno

CARACTERÍSTICAS:

- Empaques de Teflón.
- Rosca tipo NPT.
- Cierre de Latón a Teflón*.
- Uso doméstico.
- Servicio W.O.G: 230 Lbs/pulg2 - 16 kgf/cm2.
- Temperatura de trabajo: 0 °C - 75 °C (32 °F - 167 °F).
- Cumple con la norma: NMX - C - 415 - ONNCE - 1999.



CÓDIGO	A	B	C	MMV	PCM	PESO kg	\$ PRECIO DE LISTA
.25	83	20	120	1	30	0.258	\$374.00
.32	98	23	120	1	15	0.415	\$562.00
.38	107	23	150	1	8	0.671	\$798.00
.51	131	29	150	1	5	1.009	\$1,128.00

*Medidas establecidas en mm.

CONTROL



Compuertas

CARACTERÍSTICAS GENERALES

- Fabricadas en materiales altamente resistentes a la corrosión
- Roscas NPT
- Manerales ergonómicos que evitan la transmisión de calor y garantizan una operación segura
- Permite el flujo de agua recto y completo
- Temperatura de trabajo 108°F - 82°C


RECOMENDACIONES

- Para control de fluidos
- Debe utilizarse totalmente abierta o totalmente cerrada

96 Válvula de compuerta roscable

CARACTERÍSTICAS:

- Fabricada en latón.
- Flujo completo.
- Cierre de latón-latón.
- Presión de trabajo: 200 lb/pulg² - 14 kg/cm².
- Temperatura de trabajo: -20°C - 110°C.
- Rosca NPT.



CÓDIGO	A	B	C	MMV	PCM	PESO kg	\$ PRECIO DE LISTA
.13	61	53	38.5	1	80	0.180	\$145.80
.19	66	53	42.5	1	80	0.241	\$189.00
.25	76	59	45.5	1	40	0.340	\$264.00
.38	96	72	51.5	1	24	0.580	\$472.00
.51	106	77	60	1	16	1.009	\$803.00

*Medidas establecidas en mm.

CONTROL



CARACTERÍSTICAS GENERALES

- Fabricadas en materiales altamente resistentes a la corrosión.
- Roscas NPT.
- Manerales ergonómicos que evitan la transmisión de calor y garantizan una operación segura.
- Permite el flujo de agua recto y completo.
- Temperatura de trabajo 108°F - 82°C
- Vastago no ascendente

RECOMENDACIONES

- Evite el contacto de las piezas plásticas con la masilla del plomero, los aditivos para tubos o cualquier otro compuesto a base de aceite.
- Al finalizar la instalación, abra y cierre el flujo de agua varias veces para detectar posibles fugas, en caso de presentar fugas, corríjala para evitar humedecimiento de la instalación.

83

Válvula de compuerta roscable

CARACTERÍSTICAS:

- Cuña sólida.
- Cierre de bronce a bronce.
- Extremos roscables (NTP).
- Cumple con la norma: ANSI / ASME B1.20.1.
- Cumple con la norma: NOM002-CNA-1995.
- Servicio W.O.G 200 lbs /plug² - 14kgf/cm²



CÓDIGO	A	B	C	MMV	PCM	PESO kg/	\$ PRECIO DE LISTA
.13	49	79	53	10	40	0.245	\$372.00
.19	48	85	53	10	40	0.344	\$472.00
.25	108	113	53	5	20	0.456	\$671.00
.32	70	125	70	1	20	1.013	\$1,339.00
.38	71	148	70	1	15	1.214	\$1,634.00
.51	81	174	82	1	10	1.898	\$2,546.00
.64	107	202	114	1	6	3.995	\$4,902.00
.75	119	232	127	1	2	6.075	\$7,655.00
.99	127	284	140	1	2	9.523	\$11,093.00

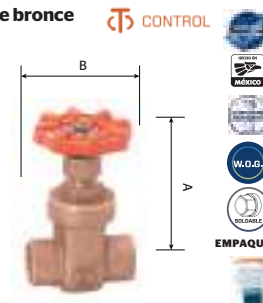
*Medidas establecidas en mm.

783

Válvula de compuerta soldable de bronce

CARACTERÍSTICAS:

- Servicio W.O.G. 200 Lbs/pulg² - 14 kgf/cm².
- Cierre de bronce a bronce.
- Extremos soldables.
- Para control de fluidos, prestaciones profesionales, alta gama.
- Cumple con las normas: ANSI / ASME B1.20.1 NOM-002-CNA-1995.



CÓDIGO	A	B	MMV	PCM	PESO kg/	\$ PRECIO DE LISTA
.13	79	44	10	40	0.214	\$378.00
.19	85	59	10	40	0.325	\$464.00
.25	113	71	5	20	0.44	\$650.00
.32	125	81	1	20	0.988	\$1,365.00
.38	148	92	1	15	1.121	\$1,619.00
.51	174	110	1	8	1.761	\$2,570.00
.64	202	124	1	6	3.617	\$4,998.00
.75	232	141	1	2	5.673	\$7,957.00

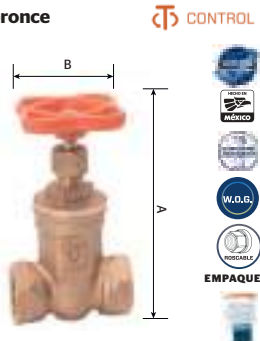
*Medidas establecidas en mm.

22

Válvula de compuerta roscable de bronce

CARACTERÍSTICAS:

- Servicio W.O.G. 125 lb/pulg² - 8.8 kg/cm²
- Émbolo de Buna-N.
- Cierre de Buna-N a bronce
- Aprobada para el manejo de gas L.P. o natural.
- Cumple con la norma: ANSI / ASME B1.20.1
- Cumple con la norma: NOM-002-CNA-1995
- Presión de trabajo Gas: GAS 200 Lbs/pulg² - 14 kgf/cm²



CÓDIGO	A	B	MMV	PCM	PESO kg/	\$ PRECIO DE LISTA
.13	88	51	10	40	0.299	\$1,053.00
.19	100	60	10	40	0.429	\$1,335.00
.25	128	73	5	20	0.95	\$2,342.00
.32	138	86	1	15	1.342	\$3,570.00
.38	159	98	1	12	1.987	\$4,767.00
.51	183	117	1	7	3.33	\$6,902.00

*Medidas establecidas en mm.

722

Válvula de compuerta soldable de bronce

CARACTERÍSTICAS:

- Servicio W.O.G. 125 Lbs/pulg² - 8.8 kgf/cm².
- Émbolo Buna-N.
- Cierre de Buna-N a bronce.
- Aprobada para el manejo de gas L.P. o natural.
- Extremos soldables.
- Cumple con la norma ANSI / ASME B1.20.1
- Cumple con la norma: NOM-002-CNA-1995.



CÓDIGO	A	B	MMV	PCM	PESO kg/	\$ PRECIO DE LISTA
.13	89	50	10	40	0.276	\$1,053.00
.19	110	70	5	20	0.423	\$1,348.00

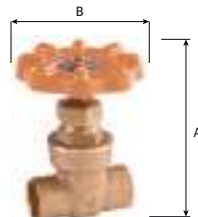
*Medidas establecidas en mm.

VCS01

Válvula de compuerta roscable de bronce

CARACTERÍSTICAS:

- Servicio W.O.G. 200 lb/pulg² - 14 kg/cm².
- Cuña sólida.
- Extremos soldables.
- Cumple con la norma: NOM-002-CNA-1995.



CÓDIGO	A	B	MMV	PCM	PESO kg/	\$ PRECIO DE LISTA
.13	76.86	43.28	1	60	0.153	\$259.00

*Medidas establecidas en mm.

CARACTERÍSTICAS GENERALES

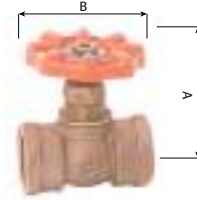
- Cuerpo de bronce
- Vástago ascendente
- Servicio W.O.G. 100 Lbs/pulg²- 14 kgf/cm²

65

Válvula de globo roscable, compacta de bronce

CARACTERÍSTICAS:

- Cierre de buna-n a bronce.
- Extremos roscables.
- Cumple con la norma: NOM-002-CNA-1995.
- Temperatura de trabajo: 108°F - 82°C.



CÓDIGO	A	B	MMV	PCM	PESO kg/	\$ PRECIO DE LISTA
.13	47.06	47.06	10	40	0.18	\$278.00
.19	56.64	47.06	10	40	0.239	\$346.00
.25	85.34	98.3	5	20	0.65	\$845.00

*Medidas establecidas en mm.

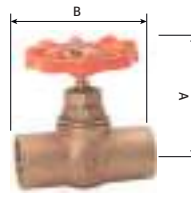


765

Válvula de globo soldable, compacta de bronce

CARACTERÍSTICAS:

- Cierre de buna-n a bronce.
- Extremos roscables.
- Temperatura de trabajo: 108°F - 82°C.
- Disco de Buna-N.
- Cabeza de bronce.



CÓDIGO	A	B	MMV	PCM	PESO kg/	\$ PRECIO DE LISTA
.13	47.06	47.06	10	40	0.144	\$278.00
.19	64.51	53.18	10	40	0.191	\$346.00
.25	85.34	98.3	5	20	0.579	\$527.00

*Medidas establecidas en mm.

EMPAQUE:



75T

Válvula de globo roscable de bronce con disco de teflón

CARACTERÍSTICAS:

- Temperatura de trabajo: 305°F - 150°C.
- Extremos roscables.
- Disco de teflón.
- Tornillo de Latón.



CÓDIGO	A	B	MMV	PCM	PESO kg/	\$ PRECIO DE LISTA
.13	91.39	54.64	10	60	0.285	\$557.00
.19	93.77	60.34	10	60	0.34	\$739.00
.25	128.74	78.44	5	30	0.758	\$1,350.00
.32	162	93.97	1	16	1.501	\$2,570.00
.51	205	131.34	1	5	3.313	\$4,782.00

*Medidas establecidas en mm.



EMPAQUE:

Retenciones

CARACTERÍSTICAS GENERALES

- Fabricadas en materiales altamente resistentes a la corrosión
- Roscas NPT
- Permite el paso del flujo en un solo sentido

RECOMENDACIONES

- Es muy importante respetar el sentido de flujo de operación marcado en el cuerpo para asegurar el correcto funcionamiento
- Asegurar que en la instalación no hay una inclinación mayor a 10° hacia los lados o hacia atrás

86N

Válvula de retención tipo columpio

CARACTERÍSTICAS:

- Fabricada en latón.
- Instalación vertical y horizontal.
- Cierre de Buna-N a latón.
- Presión de trabajo: 200 lb/pulg² - 14 kg/cm²
- Temperatura de trabajo: -20°C - 110°C.
- Rosca NPT.



CÓDIGO	A	B	C	MMV	PCM	PESO kg/	\$ PRECIO DE LISTA
.13	55	61	11.5	16	64	0.220	\$218.00
.19	66	71	13	12	48	0.320	\$282.00
.25	82	88.5	13	5	20	0.553	\$536.00
.32	97.5	103.5	14	1	24	0.890	\$987.00
.38	109.5	111	15	1	16	1.090	\$1,186.00
.51	136	128.5	15	1	8	1.780	\$1,975.00

*Medidas establecidas en mm.



CARACTERÍSTICAS GENERALES


- Extremos roscables (NTP)
- Empaque de Buna-N
- Temperatura máxima de trabajo: 180°F - 82°C

44N

Válvula de retención vertical

CARACTERÍSTICAS:

- Servicio W.O.G. 200 lb/pulg2 - 14 kg/cm2
- Cumple con la norma: NMX - C - 415 - ONNCCCE - 1999
- Servicio S.W.P.: 125 Lbs/pulg2 - 8,75 kgf/cm2.
- Cuerpo de bronce
- Portadisco de bronce



CÓDIGO	A	B	C	MMV	PCM	PESO kg/	\$PRECIO DE LISTA
.13	47.88	32.77	30.35	12	72	0.185	\$709.00
.19	54.23	36.83	34.37	10	60	0.24	\$869.00
.25	65.33	50.42	47	6	36	0.553	\$1,278.00

*Medidas establecidas en mm.

45N

Válvula de retención vertical u horizontal.

CARACTERÍSTICAS:

- Retención vertical u horizontal
- Resorte de acero inoxidable
- Servicio W.O.G.: 170 Lbs/pulg2 - 12 kgf/cm2
- Cuerpo de Latón



CÓDIGO	A	B	MMV	PCM	PESO kg/	\$PRECIO DE LISTA
.13	46	34	10	130	0.145	\$279.00
.19	52	42	8	112	0.207	\$395.00
.25	56	47	12	60	0.288	\$478.00
.32	64	59	8	40	0.396	\$726.00
.38	73	71	5	36	0.604	\$1,020.00
.51	78	86	4	12	0.882	\$1,460.00

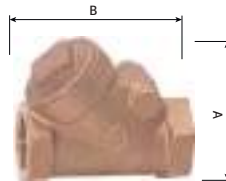
*Medidas establecidas en mm.

85N

Válvula de retención tipo columpio

CARACTERÍSTICAS:

- Servicio W.O.G. 200 Lbs/pulg2 - 14 kgf/cm.
- Retención tipo columpio.
- Cuerpo de bronce.
- Porta-disco de latón.



CÓDIGO	A	B	MMV	PCM	PESO kg/	\$PRECIO DE LISTA
.13	62.48	64.77	15	60	0.275	\$823.00
.19	71.12	76.96	10	40	0.419	\$1,127.00
.25	87.37	93.73	5	20	0.707	\$1,662.00
.32	105.66	109.73	1	22	1.055	\$2,002.00
.38	115.82	115.57	1	14	1.359	\$2,616.00
.51	140.71	137.16	1	8	2.392	\$4,084.00


*Medidas establecidas en mm.

VRC01

Válvula de retención tipo columpio

CARACTERÍSTICAS:

- Servicio W.O.G. 200 lb/pulg2 - 14 kg/cm2.
- Retención tipo columpio.
- Cuerpo de bronce.
- Porta-disco de latón.



CÓDIGO	A	B	MMV	PCM	PESO kg/	\$PRECIO DE LISTA
.13	54	54	15	60	0.202	\$386.00
.19	61	61	10	40	0.243	\$538.00
.25	76	73	5	20	0.443	\$1,046.00

*Medidas establecidas en mm.

Pichanchas

CARACTERÍSTICAS GENERALES

- Rosca NPT
- Cierre de Buna-N a latón
- Permite el paso del flujo de agua en un solo sentido
- Presión de trabajo: 125 lb/pulg² - 8.7 kg/cm²
- Temperatura de trabajo: -20°C - 110°C

RECOMENDACIONES

- Es muy importante respetar el sentido de flujo de operación marcado en el cuerpo para asegurar el correcto funcionamiento

44PE Pichancha con canastilla de latón

CARACTERÍSTICAS:

- Cuerpo y canastilla de latón.
- Cierre de Buna-N a latón.
- Presión de trabajo: 125 lb/pulg² - 8.7 kg/cm²
- Temperatura de trabajo: -20°C - 110°C.
- Rosca NPT.



EMPAQUE:



45PE Pichancha con canastilla de acero inoxidable

CARACTERÍSTICAS:

- Cuerpo de latón.
- Canastilla de acero inoxidable.
- Cierre de Buna-N a latón.
- Presión de trabajo: 125 lb/pulg² - 8.7 kg/cm²
- Temperatura de trabajo: -20°C - 110°C.
- Rosca NPT.



NUEVO PRODUCTO



EMPAQUE:



CÓDIGO	A	B	MMV	PCM	PESO kg/	\$PRECIO DE LISTA
.19	65	39	1	72	0.170	\$171.00
.25	78	48	1	96	0.234	\$208.00
.32	88	58	1	69	0.330	\$319.00
.38	95	62	1	52	0.461	\$550.00
.51	104	74	1	36	0.644	\$759.00

*Medidas establecidas en mm.

CÓDIGO	A	B	C	MMV	PCM	PESO kg/	\$PRECIO DE LISTA
.19	76	41	30	1	48	0.137	\$130.30
.25	90	45	36	1	99	0.176	\$159.00
.32	99	56	43	1	72	0.281	\$272.00
.38	116	67	53	1	36	0.378	\$401.00
.51	133	80	62	1	16	0.583	\$563.00

*Medidas establecidas en mm.

CARACTERÍSTICAS GENERALES

- Sello en NBR
- Canastilla de bronce

44P Pichancha canastilla de bronce

CARACTERÍSTICAS:

- Servicio W.O.G. De 1/2" a 1": 140 lb/pulg² - 10 kg/cm² / De 1 1/4" a 2": 110 lb/pulg² - 8 kg/cm² / De 2 1/2" a 4": 90 lb/pulg² - 6 kg/cm².
- Temperaturas de trabajo mínima y máxima: 0° C, 90° C.
- Cuerpo de bronce.
- Pistón de bronce.



EMPAQUE:



45P Pichancha canastilla y resorte de acero inoxidable

CARACTERÍSTICAS:

- Servicio W.O.G. De 1/2" a 1": 140 lb/pulg² - 10 kg/cm² / De 1 1/4" a 2": 110 lb/pulg² - 8 kg/cm² / De 2 1/2" a 4": 170 lb/pulg² - 12 kg/cm².
- Grado filtración: 1/2" a 2": 1200, 2 1/2" a 4": 2000 m.
- Temperaturas de trabajo mínima y máxima: 20° C, 100° C.
- Cuerpo de acero inoxidable.



EMPAQUE:



CÓDIGO	A	B	MMV	PCM	PESO kg/	\$PRECIO DE LISTA
.13	59.5	39	1	80	0.155	\$338.00
.19	70.5	45	4	64	0.211	\$403.00
.25	82	51	4	28	0.294	\$491.00
.32	94.5	61	3	21	0.448	\$719.00
.38	102	68.5	3	27	0.59	\$953.00
.51	119.5	80	3	18	0.909	\$1,364.00
.64	139.5	100	1	7	1.6	\$2,462.00
.75	174.5	121	1	5	2.124	\$3,210.00
.99	194.5	145	1	2	3.742	\$5,775.00

*Medidas establecidas en mm.

CÓDIGO	A	B	MMV	PCM	PESO kg/	\$PRECIO DE LISTA
.25	91.5	47.5	4	28	0.212	\$341.00
.38	119	79.5	2	14	0.446	\$714.00
.51	136.5	86	3	21	0.62	\$1,141.00
.99	296	172.5	1	1	6.488	\$8,125.00

*Medidas establecidas en mm.

Válvulas de flotador

CARACTERÍSTICAS GENERALES

- Fabricadas en bronce
- Cierre de Buna-N a bronce
- Presión de trabajo: 100 lb/pulg² - 7 kg/cm²
- Temperatura de trabajo: 180°F - 82°C
- Rosca NPT


RECOMENDACIONES

- Permite controlar el cierre o paso del agua al tinaco o cisterna
- Ajustar nivel de flotador por medio de las lebas

04 Válvula para flotador

CARACTERÍSTICAS:

- Fabricada en bronce.
- Cierre de Buna-N a bronce.
- Ajuste de lebas.
- Presión de trabajo: 100 lb/pulg² - 7 kg/cm²
- Temperatura de trabajo: 180°F - 82°C.
- Rosca NPT.



EMPAQUE:




CÓDIGO	A	B	MMV	PCM	PESO kg/	\$PRECIO DE LISTA
.13	33	65	10	40	0.244	\$498.00
.19	38	74	10	40	0.425	\$766.00
.25	47	81	5	20	0.581	\$1,228.00

*Medidas establecidas en mm.

04N Válvula compacta para flotador

CARACTERÍSTICAS:

- Fabricada en bronce.
- Diseño compacto
- Cierre de Buna-N a bronce.
- Ajuste de lebas.
- Presión de trabajo: 100 lb/pulg² - 7 kg/cm²
- Temperatura de trabajo: 180°F - 82°C.
- Rosca NPT.



EMPAQUE:



CÓDIGO	A	B	MMV	PCM	PESO kg/	\$PRECIO DE LISTA
.13	79.6	81.2	15	60	0.206	\$321.00
.19	86.4	87.3	10	40	0.310	\$594.00

*Medidas establecidas en mm.

Válvulas reductoras

CARACTERÍSTICAS GENERALES

- Niquelado
- Funcionamiento de pistón con asiento compensado.
- Conexiones roscadas hembra/hembra
- Rosca NPT
- Conexiones manómetro 1/4" en los dos lados para el control de la presión de salida
- Para aumentar la presión de salida gira regulador conforme a manecillas del reloj.
- La válvula viene ajustada de fabrica a 3 bares (3 Kg/cm²) de presión.
- Conexiones roscadas: ISO 228 (equivalente a DIN EN ISO 228 y BS EN ISO 228).
- Cuerpo de latón niquelado
- Temperatura de trabajo: 176° F -80°C

VRP01 MaxiPress reductor / Regulador de presión

CARACTERÍSTICAS:

- Presión de trabajo: Máx entrada 25 bares (25,49 Kg/cm²) // salida 1 a 6 bares.



EMPAQUE:



CÓDIGO	A	B	C	MMV	PCM	PESO kg/	\$PRECIO DE LISTA
.13	77	125.5	40	1	10	0.68	\$1,697.00
.19	85	125.5	40	1	10	0.714	\$1,953.00
.25	91	159	59	1	6	1.167	\$2,743.00
.38	126	225	126	1	4	2.293	\$6,070.00
.51	142	250	87	1	1	3.2	\$8,926.00

*Medidas establecidas en mm.

VRP02 MiniPress reductor / Regulador de presión

CARACTERÍSTICAS:

- MiniPress reductor / Regulador de presión de 1/2"



EMPAQUE:



CÓDIGO	A	B	C	MMV	PCM	PESO kg/	\$PRECIO DE LISTA
.13	60	100	43	1	10	0.372	\$830.00
.19	60	100	43	1	10	0.396	\$913.00

*Medidas establecidas en mm.

Filtros Y

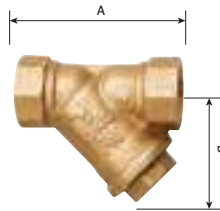
CARACTERÍSTICAS GENERALES

Rosca NPT

86FY Filtro en "Y"

CARACTERÍSTICAS:

- Cuerpo de Latón.
- Empaque de plástico.
- Filtro de Acero inoxidable.
- Grado de filtración: 500 micras.
- Temperatura máxima de trabajo: 230°F - 110°C.
- Servicio W.O.G 290 Lbs/pulg2 - 20 kgf/cm2.



CÓDIGO	A	B	MMV	PCM	PESO kg	\$ PRECIO DE LISTA
.13	58	40	5	60	0.137	\$287.00
.19	70	48	8	48	0.231	\$412.00
.25	87	56	6	36	0.383	\$605.00
.32	96	64	2	12	0.534	\$922.00
.38	106	73	2	12	0.728	\$1,222.00
.51	126	89	1	6	1.142	\$2,033.00

*Medidas establecidas en mm.



Válvulas de purgas

VAR01 Válvula de alivio para calentador



CARACTERÍSTICAS:

- Cuerpo de bronce.
- Porta-disco de latón.
- Asiento y empaque de vitón.
- Resorte de acero inoxidable.
- Calibración para apertura 6.7 kg/cm2.
- Servicio W.O.G: 100 Lbs/pulg2 - 7.03 kgf/cm2 .
- Temperatura de trabajo: 180°F - 82°C.



CÓDIGO	A	B	MMV	PCM	PESO kg	\$ PRECIO DE LISTA
.13	61.95	27.72	25	100	0.157	\$484.00
.19	62.28	30.41	20	80	0.18	\$528.00

*Medidas establecidas en mm.

43VP Válvula de purga de aire



CARACTERÍSTICAS:

- Servicio W.O.G. 145 Lbs/pulg2 - 10 kgf/cm2.
- Temperatura máxima de trabajo: 203°F - 110°C.
- Flotador en resina de polietileno.
- O'ring de NBR.
- Cuerpo de latón niquelado.



CÓDIGO	A	B	C	MMV	PCM	PESO kg	\$ PRECIO DE LISTA
.13	47	65	46	10	120	0.177	\$376.00
.19	50	90	73	6	42	0.238	\$482.00

*Medidas establecidas en mm.

Tomas domiciliarias

CARACTERÍSTICAS GENERALES

- Cuerpo de bronce
- Temperatura de trabajo: 180°F - 82°C

41F Válvula de banqueta hierro a hierro



CARACTERÍSTICAS:

- Paso completo.
- Flujo recto.
- Para conectar de hierro a hierro.
- Cierre de bronce a bronce.
- Extremos roscables (NPT).
- Servicio W.O.G 125 Lbs/pulg2 - 8,8 kgf/cm5.



CÓDIGO	A	B	MMV	PCM	PESO kg	\$ PRECIO DE LISTA
.13	88.39	54.1	10	60	0.361	\$551.00

*Medidas establecidas en mm.

CARACTERÍSTICAS GENERALES

Cuerpo de bronce
Temperatura de trabajo: 180°F - 82°C


41FC

Válvula de banqueta hierro a cobre



CARACTERÍSTICAS:

- Paso completo.
- Flujo recto.
- Para conectar de hierro a hierro.
- Cierre de bronce a bronce.
- Extremos roscables (NPT).
- Servicio W.O.G 125 Lbs/pulg2 - 8,8 kgf/cm5.



EMPAQUE:



CÓDIGO	A	B	MMV	PCM	PESO kg	\$ PRECIO DE LISTA
.13	-	-	1	35	0.462	\$369.00

*Medidas establecidas en mm.

44PH

Conector de polietileno alta densidad a hierro 125 L



CARACTERÍSTICAS:

- Para conectar tubo de polietileno de alta densidad a hierro (compresión).
- Servicio W.O.G 125 Lbs/pulg2 - 8,8 kgf/cm6.
- Extremos roscables (NPT).



EMPAQUE:



CÓDIGO	A	B	MMV	PCM	PESO kg	\$ PRECIO DE LISTA
.13	-	-	15	180	0.108	\$247.00

*Medidas establecidas en mm.

104PL

Adaptador hierro a tubo de polietileno baja densidad



CARACTERÍSTICAS:

- Servicio W.O.G 125 Lbs/pulg2 - 8,8 kgf/cm3
- Para conectar de hierro a polietileno de baja densidad.
- Paso completo.
- Flujo recto y completo.



EMPAQUE:



CÓDIGO	A	B	MMV	PCM	PESO kg	\$ PRECIO DE LISTA
.13	-	-	100	300	0.067	\$110.60

*Medidas establecidas en mm.


40PAD

Inserción para tubo polietileno alta densidad



CARACTERÍSTICAS:

- Para conectar a tubo de Pad.
- Servicio W.O.G 125 Lbs/pulg2 - 8,8 kgf/cm5.
- Rondana de bronce.
- Cono de bronce.



EMPAQUE:



CÓDIGO	A	B	MMV	PCM	PESO kg	\$ PRECIO DE LISTA
.13	32.5	57	10	60	0.284	\$571.00

*Medidas establecidas en mm.

40C

Inserción para tubo cobre flexible



CARACTERÍSTICAS:

- Para conectar de abrazadera a tubo de cobre flexible (Sistema flare).
- Servicio W.O.G 125 Lbs/pulg2 - 8,8 kgf/cm2.
- Rondana de bronce.
- Cono de bronce.



EMPAQUE:



CÓDIGO	A	B	MMV	PCM	PESO kg	\$ PRECIO DE LISTA
.19	69.34	130.04	1	30	0.775	\$604.00

*Medidas establecidas en mm.

40F

Inserción para tubo hierro



CARACTERÍSTICAS:

- Para conectar de abrazadera a tubo de hierro.
- Servicio W.O.G 125 Lbs/pulg2 - 8,8 kgf/cm3
- Rondana de bronce.
- Cono de bronce.



EMPAQUE:



CÓDIGO	A	B	MMV	PCM	PESO kg	\$ PRECIO DE LISTA
.19	68.83	99.56	1	35	0.593	\$494.00

*Medidas establecidas en mm.

CARACTERÍSTICAS GENERALES

- Cuerpo de bronce
- Temperatura de trabajo: 180°F - 82°C

40N Nudo de inserción para tubo cobre

CARACTERÍSTICAS:

- Para conectar de abrazadera a tubo de cobre flexible.
- Servicio W.O.G 125 Lbs/pulg2 - 8,8 kgf/cm4



CÓDIGO	A	B	MMV	PCM	PESO kg	\$PRECIO DE LISTA
.13	-	-	15	90	0.2	\$324.00

*Medidas establecidas en mm.

12 Válvula macho

CARACTERÍSTICAS:

- Paso Completo.
- Flujo recto.
- Cierre de bronce a bronce.
- Extremos roscables (NPT).
- Rondana de bronce.
- Cumple con la norma NOM-002-CNA-1995.
- Servicio WOG: W.O.G. 100 Lbs/pulg2 - 7 kgf/cm2



CÓDIGO	A	B	MMV	PCM	PESO kg	\$PRECIO DE LISTA
.13	25.7	26.8	10	80	0.287	\$494.00
.19	36.5	32.5	10	60	0.405	\$576.00
.25	97.28	73.66	5	30	0.615	\$996.00
.51	121.41	91.44	5	10	2.04	\$3,332.00

*Medidas establecidas en mm.

13FC Válvula macho con orejas y candado

CARACTERÍSTICAS:

- Servicio W.O.G. 100 Lbs/pulg2 - 7 kgf/cm2
- Paso completo.
- Flujo recto.
- Oreja para candado.
- Cierre de bronce a bronce.
- Extremos roscables (NPT).
- Cono de bronce.



CÓDIGO	A	B	MMV	PCM	PESO kg	\$PRECIO DE LISTA
.13	73.91	50.8	10	60	0.277	\$382.00
.19	80.77	60.96	10	40	0.399	\$650.00

*Medidas establecidas en mm.

14C Válvula macho con oreja

CARACTERÍSTICAS:

- Servicio S.W.P. 125 lb/pulg2 - 7 kg/cm2
- Servicio W.O.G. 200 lb/pulg2 - 14 kg/cm2
- Cierre de bronce a bronce.
- Extremos roscables (NPT).
- Con orejas para candado.
- Cumple con la norma: NOM-002-CNA-1995
- Rondana de bronce.
- Cono de bronce.



CÓDIGO	A	B	MMV	PCM	PESO kg	\$PRECIO DE LISTA
.13	79.5	57.15	1	70	0.336	\$709.00

*Medidas establecidas en mm.

14 Válvula macho

CARACTERÍSTICAS:

- Servicio S.W.P 125 Lbs/pulg2 - 8,8 kgf/cm2
- Servicio W.O.G 200 Lbs/pulg2 - 14 kgf/cm2
- Paso Completo.
- Flujo recto.
- Cierre de bronce a bronce.
- Extremos roscables (NPT).
- Cumple con la norma NOM-002-CNA-1995
- Rondana de bronce.



CÓDIGO	A	B	MMV	PCM	PESO kg	\$PRECIO DE LISTA
.13	75.43	57.15	1	80	0.302	\$675.00
.19	87.37	63.25	1	50	0.463	\$875.00
.25	97.79	78.74	1	30	0.774	\$1,289.00
.38	170	105.66	1	13	1.711	\$2,439.00
.51	222.25	132	1	8	2.693	\$3,726.00

*Medidas establecidas en mm.

VRRO2 Válvula de restricción de compuerta

CARACTERÍSTICAS:

- Cumple con la norma: NOM-002-CNA-1995
- Servicio W.O.G. 125 Lbs/pulg2 - 8,8 kgf/cm2
- Cierre completo o limitado.
- Vastago no ascendente.
- Extremos roscables (NPT).
- Orificio y orejas para sello.



CÓDIGO	A	B	MMV	PCM	PESO kg	\$PRECIO DE LISTA
.13	84.5	45.8	10	60	0.275	\$540.00

*Medidas establecidas en mm.

CARACTERÍSTICAS GENERALES

•Cuerpo de bronce

TEBMO1 Tapón estriado de bronce

CARACTERÍSTICAS:

•Tapón estriado de bronce.



EMPAQUE:



CÓDIGO	A	B	MMV	PCM	PESO kg	\$ PRECIO DE LISTA
.19	-	-	1	500	0.035	\$19.20

*Medidas establecidas en mm.

70ORCU Cople de unión para tubo cobre

CARACTERÍSTICAS:

•Cople union de reparación para tubo de cobre.



EMPAQUE:











CÓDIGO	A	B	MMV	PCM	PESO kg	\$ PRECIO DE LISTA
.13	-	-	20	120	0.129	\$188.00
.19	-	-	20	80	0.19	\$275.00

*Medidas establecidas en mm.

● ACTIVA

● DESCONTINUADA

REFACCIÓN	DESCRIPCIÓN	FIG. COMPATIBLES	MMV	PCM	\$ PRECIO DE LISTA
 R207025	Disco j-n-90 empaque hule	● 18CR ● 18L ● 19CR	50	500	\$6.23
 R208092	Empaque vinilo asiento bola unión	● 482	1	200	\$29.70
 R208301	Rondana nylon 314	● 482	1	200	\$6.10
 R208305	Rondana cartucho 312	● 52 ● 9052	1	480	\$8.38
 R219016	Palanca para 580.38 Y 51	● 580.38 ● 580.51	1	25	\$153.70
 R219017	Palanca para 580 de 13	● 580.13	30	10	\$143.52
 R222064	Empaque copa 05n	● 4.13 ● 04N.13 ● 05N.13 ● 4004.13 ● VFR01.19	1	100	\$4.90
 R223060	Mariposa C corta	● 4.13 ● 4.19 ● 4.25 ● 04N.13 ● 04N.19 ● 4004.13	20	100	\$9.37
 R223173	Tornillo 10-32 x 1-5/32" cromado	● 52QG	1	190	\$19.71
 R2800055	Maneral y tornillo para válvula roscable 555.13	● 555.13	1	100	\$44.52
 R280046	Cartucho cerámico reversible izquierdo grande	● 9052	1	72	\$347.69

REFACCIÓN	DESCRIPCIÓN	FIG. COMPATIBLES	● ACTIVA ● DESCONTINUADA		\$ PRECIO DE LISTA
			MMV	PCM	
R280857	Palanca maneral naranja 600 wog no. 1	● 550.13	5	25	\$30.74
R434023	Chapetón zamak integral grande estándar	● 652QG ● 52QG	10	60	\$107.06
R444026	Maneral cacahuete chico	● 18N.13 ● 18NC.13 ● 191.13 ● 19N.13 ● 19N.19 ● 19NC.13 ● 19NCL.13 ● 19NCN.13	100	800	\$12.64
R444053	Volante 8 11/4	● 83.51 ● 783.51 ● 75T.32	1	20	\$49.18
R470078	Cartucho 312 armado	● 52QG ● 652QG ● 52 ● 652 ● 52C ● 652C ● 52GR ● 52GS ● 52PEX.13 ● 482 ● 452	1	72	\$162.28
R470086	Cartucho 475	● 482 ● 9052 ● 9652	1	80	\$356.17
R476092	Tornillo 580 19-32	● 580.19 ● 580.25 ● 580.32	10	25	\$57.44
R476093	Tornillo 580 38-51	● 580.38 ● 580.51	10	25	\$94.33
R480114	Tuerca unión para mezcladora de empotrar	● 482	1	50	\$48.30



URREA®

Tecnología para vivir el agua

URREA®



PLOMERÍA

EXHIBICIÓN

urrea.mx

urrea.mx



*Imagen de referencia

CLÁSICAMOA.0121
EXHIBIDOR CLÁSICA MOSTRADOR

Medidas: 60 x 70 cm

PRECIO DE LISTA **\$22,412.00**

CÓDIGO	DESCRIPCIÓN
46QC	Mezcladora de 4" para lavabo con manerales QUEEN
67PN	Mezcladora de 4" para lavabo con manerales de palanca NIZA
46LB	Mezcladora de 4" para lavabo con manerales LEBARÓN
242Q	Juego de llaves individuales para lavabo con manerales QUEEN
3001B	Regadera con brazo y chapetón
298B	Regadera con brazo y chapetón
295B	Regadera con brazo y chapetón
318QC	Mezcladora de 8" para cocina con cubierta y manerales QUEEN
9333	Mezcladora de 8" para cocina / Manerales Palanca
46CL	Mezcladora de 4" para lavabo LIA®
3036B	Regadera con brazo y chapetón de 5 funciones
9480	Monomando para cocina sencillo
3007B	Regadera con brazo y chapetón



*Imagen de referencia

CLÁSICAMOB.0420
EXHIBIDOR CLÁSICA MOSTRADOR B

Medidas: 60 x 70 cm

PRECIO DE LISTA **\$18,392.00**

CÓDIGO	DESCRIPCIÓN
294B	Regadera con brazo y chapetón
2094B	Regadera con brazo y chapetón PUNTO
324LB	Mezcladora de 8" para cocina con cubierta y manerales LEBARÓN
318QC	Mezcladora de 8" para cocina con cubierta y manerales QUEEN
50PN	Mezcladora de 4" para lavabo con manerales de palanca NIZA
MCL1	Mezcladora de 4" para lavabo
3007B	Regadera con brazo y chapetón
11CL	Mezcladora de 4" para lavabo



*Imagen de referencia

CLÁSICAMO2A.0121
EXHIBIDOR CLÁSICA MOSTRADOR 2A

Medidas: 60 x 35

PRECIO DE LISTA **\$17,052.00**

CÓDIGO	DESCRIPCIÓN
46QC	Mezcladora de 4" para lavabo con manerales QUEEN
MCL1	Mezcladora de 4" para lavabo
67PN	Mezcladora de 4" para lavabo con manerales de palanca NIZA
318QC	Mezcladora de 8" para cocina con cubierta y manerales QUEEN
9333	Mezcladora de 8" para cocina / Manerales Palanca
248	Mezcladora de 8" a muro para cocina / No incluye manerales
Q	Juego de manerales chicos sin chapetón QUEEN
11CL	Mezcladora de 4" para lavabo
4052SM	Juego de 2 llaves de empotrar



*Imagen de referencia

CLSMOLANZA.0322

EXHIBIDOR CLÁSICA LANZAMIENTOS A

Medidas: 60 x 70 cm

PRECIO DE LISTA**\$18,596.00****CÓDIGO DESCRIPCIÓN**

14CL	Mezcladora 4" para lavabo
15CL	Mezcladora para lavabo cromo
46MC	Mezcladora de 4" para lavabo manerales de cruceta
318CL	Mezcladora con manerales de palanca de 8"
318MC	Mezcladora de 8" con manerales de cruceta
9333	Mezcladora de 8" para cocina / Manerales Palanca
3020B	Regadera de cebolla rectangular con brazo y chapetón
3028B	Regadera de cebolla redonda con brazo y chapetón
2097	Regadera de cebolla 3 funciones
2313	Brazo de regadera a pared con chapetón redondo
3018B	Regadera rectangular con brazo y chapetón
MC	Juego de manerales de cruceta con Chapeton
CL	Juego de manerales grandes LIA®
4052SM	Juego de 2 llaves de empotrar

CLSMOLANZ2A.0322

EXHIBIDOR CLÁSICA LANZAMIENTOS 2A

Medidas: 60 x 35 cm

PRECIO DE LISTA**\$15,507.00****CÓDIGO DESCRIPCIÓN**

14CL.2	Mezcladora 4" para lavabo negro mate
12CL	Mezcladora de 4" manerales de palanca
13CL	Mezcladora de 4" manerales sólidos
318CL	Mezcladora con manerales de palanca de 8"
9337	Mezcladora 8" cocina c/ nariz retráctil
9338	Mezcladora de cocina nariz retráctil y 2 funciones
MC	Juego de manerales de cruceta con Chapeton
CL	Juego de manerales grandes LIA®
4052SM	Juego de 2 llaves de empotrar



*Imagen de referencia

URCLS22A.0322

EXHIBIDOR CLÁSICA

Medidas: 180 x 220 cm

PRECIO DE LISTA

\$108,465.00

CÓDIGO DESCRIPCIÓN

3020B	Regadera redonda con brazo y chapetón
3018B	Regadera rectangular con brazo y chapetón
298B	Regadera con brazo y chapetón
3001B	Regadera con brazo y chapetón
3002B	Regadera con brazo y chapetón
3007B	Regadera con brazo y chapetón
3036B	Regadera con brazo y chapetón de 5 funciones
294B	Regadera con brazo y chapetón
2314	Brazo de regadera a pared con chapetón cuadrado
3030	Regadera cuadrada sin brazo de 12 cm
2313	Brazo de regadera a pared con chapetón redondo
2097	Regadera de cebolla 3 funciones
296B	Regadera con brazo y chapetón
2094B	Regadera con brazo y chapetón PUNTO
294B	Regadera con brazo y chapetón
3026B	Regadera redonda de 10 cm con brazo y chapetón
2025	Regadera de teléfono 5 funciones
2025.2	Regadera de teléfono 5 funciones negro mate
295B	Regadera con brazo y chapetón
2265	Regadera de plato rectangular
2263	Regadera de plato redonda de 23 cm
CL	Juego de manerales grandes LIA®
MC	Juego de manerales de cruceta con Chapeton
CNG	Juego de manerales grandes
QG	Juego de manerales grandes QUEEN
KG	Juego de manerales grandes KING
FG	Juego de manerales grandes FUTURA CLÁSICA TRANSPARENTE
HG	Juego de manerales grandes FUTURA CLÁSICA HUMO
Q	Juego de manerales chicos sin chapeton QUEEN
306	Gancho doble
308	Jabonera de empotrar con plato de acrílico
307	Portacepillos de empotrar
309M	Toallero de argolla
301	Jabonera de empotrar con agarradera
317	Portarrollo
3325	Tendedero retráctil
704CL	Espejo de Vanidad con aumento de 3X
1002CL	Juego de 4 accesorios
46LB	Mezcladora de 4" para lavabo con manerales LEBARÓN
55PN	Mezcladora de 4" para lavabo con manerales de palanca NIZA
MCL2	Mezcladora de 4" para lavabo
1003CL	Juego de 6 accesorios
242Q	Juego de llaves individuales para lavabo con manerales QUEEN
46QC	Mezcladora de 4" para lavabo con manerales QUEEN
14CL.2	MEZCLADORA 4" PARA LAVABO NEGRO MATE
67PN	Mezcladora de 4" para lavabo con manerales de palanca NIZA
46MC	Mezcladora de 4" para lavabo manerales de cruceta
15CL	Mezcladora para lavabo cromo
MCL1	Mezcladora de 4" para lavabo
46CL	Mezcladora de 4" para lavabo LIA®
170	Coladera plástica redonda con salida universal y rejilla cromada
174	Coladera plástica redonda con salida universal y rejilla de acero inoxidable
184	Coladera plástica cuadrada con salida universal y rejilla de acero inoxidable
CF02	Cubierta para lavabo de 4"
182	Coladera plástica cuadrada con salida lateral y rejilla cromada
171	Coladera plástica redonda con salida universal y rejilla blanca
3820	Contra de latón con/sin rebosadero y rejilla
3826	Contra tipo push, con rebosadero
207	Césped de latón con contra
9611	Organizador de baño individual cuadrado
9711	Organizador de baño individual esquinero
216	Cespol de latón con contra
4052SM	Juego de 2 llaves de empotrar



*Imagen de referencia

CLASICAMO2.0322

EXHIBIDOR CLÁSICA ISLA

Medidas: 120 X 180 cm

PRECIO DE LISTA

\$133,560.00**CÓDIGO DESCRIPCIÓN**

2265	Regadera de plato rectangular
2303	Brazo de regadera recto a pared tubular de 40 cm
2263	Regadera de plato redonda de 23 cm
2303	Brazo de regadera recto a pared tubular de 40 cm
2097	Regadera de cebolla 3 funciones
2313	Brazo de regadera a pared con chapetón redondo
3031B	Regadera de cebolla con brazo y chapetón
3026B	Regadera redonda de 10 cm con brazo y chapetón
3031FB.2	Regadera de cebolla de funciones con brazo y chapetón negro mate
2025	Regadera de teléfono 5 funciones
295B	Regadera con brazo y chapetón
3002B	Regadera con brazo y chapetón
3001B	Regadera con brazo y chapetón
3030	Regadera cuadrada sin brazo de 12 cm
2314	Brazo de regadera a pared con chapetón cuadrado
2094B	Regadera con brazo y chapetón PUNTO
3007B	Regadera con brazo y chapetón
298B	Regadera con brazo y chapetón
2096B	Regadera con brazo y chapetón VERMONT®
3036B	Regadera con brazo y chapetón de 5 funciones
294B	Regadera con brazo y chapetón
1005CL	Juego de 4 accesorios clásico
1003CL.2	Juego de 6 accesorios negro mate
174	Coladera plástica redonda con salida universal y rejilla de acero inoxidable
170	Coladera plástica redonda con salida universal y rejilla cromada
171	Coladera plástica redonda con salida universal y rejilla blanca
184	Coladera plástica cuadrada con salida universal y rejilla de acero inoxidable
182	Coladera plástica cuadrada con salida lateral y rejilla cromada
CF02	Cubierta para lavabo de 4"
3820	Contra de latón con/sin rebosadero y rejilla
3826	Contra tipo push, con rebosadero
216	Césped de latón con contra
207	Césped de latón con contra
CL	Juego de manerales grandes LIA®
CNG	Juego de manerales grandes
KG	Juego de manerales grandes KING
QG	Juego de manerales grandes QUEEN
MC	Juego de manerales de cruceta con Chapeton
Q	Juego de manerales chicos sin chapeton QUEEN
FG	Juego de manerales grandes FUTURA CLÁSICA TRANSPARENTE
HG	Juego de manerales grandes FUTURA CLÁSICA HUMO
RG	Juego de manerales grandes FUTURA CLÁSICA AZUL REAL
CN	Juego de manerales chicos sin chapeton cruceta
MCL1	Mezcladora de 4" para lavabo
67PN	Mezcladora de 4" para lavabo con manerales de palanca NIZA
55ES	Mezcladora de 4" para lavabo HATIA®
59CN	Mezcladora de 4" para lavabo con manerales de cruceta NIZA
46QC	Mezcladora de 4" para lavabo con manerales QUEEN
50PN	Mezcladora de 4" para lavabo con manerales de palanca NIZA
11CL	Mezcladora de 4" para lavabo
9436ES	Monomando corto para lavabo HATIA®
9437ES	Monomando sencillo para regadera o tina HATIA®
9433LU	Monomando corto para lavabo CASSIA®
9437LU	Monomando sencillo para regadera o tina CASSIA®
LU.09	Toallero de barra corto CASSIA®
LU.17	Portarrollo CASSIA®
LU.06	Gancho sencillo CASSIA®
100CL	Monomando corto para Lavabo LIA®
46CL	Mezcladora de 4" para lavabo LIA®
102CL	Monomando sencillo para regadera o tina LIA®
700CL	Toallero de barra corto LIA®
702CL	Portarrollo LIA®
703CL	Gancho sencillo LIA®
704CL	Espejo de Vanidad con aumento de 3X
3325	Tendedero retráctil
9474	Monomando para cocina con nariz retráctil y 2 funciones
9475	Monomando para cocina sencillo clásico
9480	Monomando para cocina sencillo
318LB	Mezcladora de 8" para cocina con cubierta y manerales LEBARÓN
318QC	Mezcladora de 8" para cocina con cubierta y manerales QUEEN
9333	Mezcladora de 8" para cocina / Manerales Palanca
318CL	Mezcladora con manerales de palanca de 8"
318MC	Mezcladora de 8" con manerales de cruceta
2317	Brazo de regadera con chapetón
4052SM	Juego de 2 llaves de empotrar



*Imagen de referencia



*Imagen de referencia

URLICA18S2.0123

LIA + CASIA 180

Medidas: 120 X 180 cm

PRECIO DE LISTA

\$65,625.00

CÓDIGO DESCRIPCIÓN

100CL	Monomando corto para Lavabo LIA®
46CL	Mezcladora de 4" para lavabo LIA®
102CL	Monomando sencillo para regadera o tina LIA®
CL	Juego de manerales grandes LIA®
702CL	Portarrollo LIA®
703CL	Gancho sencillo LIA®
101CL.2	Monomando alto para lavabo LIA® Negro
700CL.2	Toallero de barra corto LIA® Negro
703CL.2	Gancho sencillo LIA® Negro
100CL.2	Monomando corto para Lavabo LIA® Negro
3036B	Regadera con brazo y chapetón de 5 funciones
9433LU	Monomando corto para lavabo CASSIA®
9435LU	Monomando alto para lavabo CASSIA®
9436LU	Monomando a muro para lavabo CASSIA®
9437LU	Monomando sencillo para regadera o tina CASSIA®
LU.09	Toallero de barra corto CASSIA®
LU.17	Portarrollo CASSIA®
LU.06	Gancho sencillo CASSIA®
9438LU	Monomando con desviador para regadera y/o tina CASSIA®
2263	Regadera de plato redonda de 23 cm
2319	Brazo de regadera a muro con chapetón
LU	Maneral Cassia



*Imagen de referencia

URLICA22S2.0123

LIA + CASIA 220

Medidas: 120 X 220 cm

PRECIO DE LISTA

\$72,345.00

CÓDIGO	DESCRIPCIÓN
100CL	Monomando corto para Lavabo LIA*
46CL	Mezcladora de 4" para lavabo LIA*
102CL	Monomando sencillo para regadera o tina LIA*
CL	Juego de manerales grandes LIA*
702CL	Portarrollo LIA*
703CL	Gancho sencillo LIA*
101CL.2	Monomando alto para lavabo LIA* Negro
700CL.2	Toallero de barra corto LIA* Negro
703CL.2	Gancho sencillo LIA* Negro
101CL	Monomando alto para lavabo LIA*
700CL	Toallero de barra corto LIA*
100CL.2	Monomando corto para Lavabo LIA* Negro
702CL.2	Portarrollo LIA* Negro
3036B	Regadera con brazo y chapetón de 5 funciones
9433LU	Monomando corto para lavabo CASSIA*
9435LU	Monomando alto para lavabo CASSIA*
9435LU.2	Monomando alto para lavabo CASSIA* Negro
9437LU	Monomando sencillo para regadera o tina CASSIA*
LU.2	Maneral Cassia NM
LU.09	Toallero de barra corto CASSIA*
LU.17	Portarrollo CASSIA*
LU.06	Gancho sencillo CASSIA*
LU.19.2	Toallero de argolla CASSIA* Negro
9438LU.2	Monomando con desviador para regadera y/o tina CASSIA* Negro
2263	Regadera de plato redonda de 23 cm
2312	Brazo de regadera recto a pared tubular de 30 cm



*Imagen de referencia

URNENH18S2.0123

NEEK + NHIS 180

Medidas: 120 X 180 cm

PRECIO DE LISTA

\$74,865.00

CÓDIGO DESCRIPCIÓN

9433NK	Monomando corto para lavabo NEEK®
9435NK	Monomando alto para lavabo NEEK®
9436NK	Monomando a muro para lavabo NEEK®
9437NK	Monomando sencillo para regadera o tina NEEK®
NK.09	Toallero de barra corto NEEK®
NK.17	Portarrollo NEEK®
NK.06	Gancho NEEK®
9438NK	Monomando con desviador para regadera y/o tina NEEK®
2213	Regadera de plato redonda de 25cm
2312	Brazo de regadera recto a pared tubular de 30 cm
9433NS	Monomando corto para lavabo NHIS®
9435NS	Monomando alto para lavabo NHIS®
9436NS	Monomando a muro para lavabo NHIS®
9438NS	Monomando con desviador para regadera y/o tina NHIS®
9437NS	Monomando sencillo para regadera o tina NHIS®
ACR.09	Toallero de barra corto redondo
ACR.06	Gancho sencillo redondo
ACR.17	Portarrollo redondo
2212	Regadera de plato redonda de 26cm
2312	Brazo de regadera recto a pared tubular de 30 cm



*Imagen de referencia

URNENH22S2.0123

NEEK + NHIS 220

Medidas: 120 X 220 cm

PRECIO DE LISTA

\$78,960.00

CÓDIGO DESCRIPCIÓN

9433NK	Monomando corto para lavabo NEEK®
9435NK	Monomando alto para lavabo NEEK®
9436NK	Monomando a muro para lavabo NEEK®
9437NK	Monomando sencillo para regadera o tina NEEK®
NK.09	Toallero de barra corto NEEK®
NK.19	Toallero de Argolla NEEK®
NK.17	Portarrollo NEEK®
NK.06	Gancho NEEK®
9438NK	Monomando con desviador para regadera y/o tina NEEK®
2213	Regadera de plato redonda de 25cm
2312	Brazo de regadera recto a pared tubular de 30 cm
9433NS	Monomando corto para lavabo NHIS®
9435NS	Monomando alto para lavabo NHIS®
9436NS	Monomando a muro para lavabo NHIS®
9438NS	Monomando con desviador para regadera y/o tina NHIS®
9437NS	Monomando sencillo para regadera o tina NHIS®
ACR.09	Toallero de barra corto redondo
ACR.06	Gancho sencillo redondo
P.R	Portarrollo de reserva
ACR.17	Portarrollo redondo
2212	Regadera de plato redonda de 26cm
2312	Brazo de regadera recto a pared tubular de 30 cm



*Imagen de referencia

URYANE18S2.0123
YAZ + NEO 180

Medidas: 120 X 180 cm



*Imagen de referencia

PRECIO DE LISTA

\$101,850.00
CÓDIGO DESCRIPCIÓN

610YZ	Monomando corto para lavabo YAZ®
611YZ	Monomando corto para lavabo YAZ®
612YZ	Monomando alto para lavabo YAZ®
613YZ	Monomando alto para lavabo YAZ®
68YZ	Mezcladora de 4" para lavabo YAZ®
683YZ	Monomando sencillo para regadera o tina YAZ®
YZ	Juego de manerales grandes YAZ®
509YZ	Toallero de argolla YAZ®
506YZ	Gancho sencillo YAZ®
517YZ	Portarrollo YAZ®
260YZ	Mezcladora de taladros separados para lavabo YAZ®
3026B	Regadera redonda de 10 cm con brazo y chapetón
9425EO	Monomando corto para lavabo NEO®
9421EO	Monomando corto para lavabo NEO®
9427EO	Monomando alto para lavabo NEO®
9294EO	Mezcladora de 4" para lavabo NEO®
9462EO	Monomando sencillo para regadera o tina NEO®
EO	Juego de manerales grandes NEO®
EO.09	Toallero de argolla NEO®
EO.06	Gancho sencillo NEO®
EO.17	Portarrollo NEO®
9295EO	Mezcladora de taladros separados para lavabo NEO®
9463EO	Monomando con desviador para regadera y/o tina NEO®
2260B	Regadera de plato redonda de 20cm con brazo y chapetón NEO®

URYANE22S2.0123
YAZ + NEO 220

Medidas: 120 X 220 cm



*Imagen de referencia

PRECIO DE LISTA

\$110,250.00
CÓDIGO DESCRIPCIÓN

610YZ	Monomando corto para lavabo YAZ®
611YZ	Monomando corto para lavabo YAZ®
612YZ	Monomando alto para lavabo YAZ®
613YZ	Monomando alto para lavabo YAZ®
68YZ	Mezcladora de 4" para lavabo YAZ®
681YZ	Monomando sencillo para regadera o tina YAZ®
683YZ	Monomando sencillo para regadera o tina YAZ®
YZ	Juego de manerales grandes YAZ®
509YZ	Toallero de argolla YAZ®
506YZ	Gancho sencillo YAZ®
517YZ	Portarrollo YAZ®
260YZ	Mezcladora de taladros separados para lavabo YAZ®
3026B	Regadera redonda de 10 cm con brazo y chapetón
9425EO	Monomando corto para lavabo NEO®
9421EO	Monomando corto para lavabo NEO®
9427EO	Monomando alto para lavabo NEO®
9294EO	Mezcladora de 4" para lavabo NEO®
9464EO	Monomando sencillo para regadera o tina NEO®
9462EO	Monomando sencillo para regadera o tina NEO®
EO	Juego de manerales grandes NEO®
EO.09	Toallero de argolla NEO®
EO.06	Gancho sencillo NEO®
EO.17	Portarrollo NEO®
9295EO	Mezcladora de taladros separados para lavabo NEO®
9463EO	Monomando con desviador para regadera y/o tina NEO®
2260B	Regadera de plato redonda de 20cm con brazo y chapetón NEO®



URACHI18S2.0123

CONTRACT + HATIA + ACCESORIOS + ITUA 180

Medidas: 120 X 180 cm

PRECIO DE LISTA

\$80,430.00

CÓDIGO DESCRIPCIÓN

9433PR	Monomando corto para lavabo CONTRACT II
9435PR	Monomando sencillo para regadera o tina CONTRACT II
9433PC	Monomando corto para lavabo CONTRACT III
9436ES	Monomando corto para lavabo HATIA®
55ES	Mezcladora de 4" para lavabo HATIA®
9437ES	Monomando sencillo para regadera o tina HATIA®
ACC.09	Toallero de barra corto cuadrado
ACC.06	Gancho sencillo cuadrado
ACC.17	Portarrollo cuadrado
705CL.09	Toallero de argolla
705CL.06	Gancho sencillo
705CL.17	Portarrollo
3026B	Regadera redonda de 10 cm con brazo y chapetón
9434NY	Monomando alto para lavabo ITUA®
NY.06	Gancho sencillo ITUA®
NY.17	Portarrollo ITUA®
9433NY.2	Monomando corto para lavabo ITUA® Negro
9435NY.2	Monomando sencillo para regadera o tina ITUA® Negro
9433NY	Monomando corto para lavabo ITUA®
9435NY	Monomando sencillo para regadera o tina ITUA®
NY.09	Toallero de barra corto ITUA®
9434NY.2	Monomando alto para lavabo ITUA® Negro
NY.06.2	Gancho sencillo ITUA® Negro
2212.2	Regadera de plato redonda de 26cm Negro Mate
2303.2	Brazo de regadera redondo a pared Negro Mate

*Imagen de referencia



*Imagen de referencia

URACHI22S2.0123

CONTRACT + HATIA + ACCESORIOS + ITUA 220

Medidas: 120 X 220 cm

PRECIO DE LISTA

\$92,820.00**CÓDIGO DESCRIPCIÓN**

9433PR	Monomando corto para lavabo CONTRACT II
9435PR	Monomando sencillo para regadera o tina CONTRACT II
9433PC	Monomando corto para lavabo CONTRACT III
9435PC	Monomando sencillo para regadera o tina CONTRACT III
9436ES	Monomando corto para lavabo HATIA®
55ES	Mezcladora de 4" para lavabo HATIA®
9437ES	Monomando sencillo para regadera o tina HATIA®
ACC.09	Toallero de barra corto cuadrado
ACC.06	Gancho sencillo cuadrado
ACC.17	Portarrollo cuadrado
705CL.09	Toallero de argolla
705CL.06	Gancho sencillo
705CL.17	Portarrollo
704CL	Espejo de Vanidad con aumento de 3X
3026B	Regadera redonda de 10 cm con brazo y chapetón
9434NY	Monomando alto para lavabo ITUA®
9437NY	Monomando a muro para lavabo ITUA®
9436NY	Monomando con desviador para regadera y/o tina ITUA®
NY.06	Gancho sencillo ITUA®
NY.17	Portarrollo ITUA®
9433NY.2	Monomando corto para lavabo ITUA® Negro
9435NY.2	Monomando sencillo para regadera o tina ITUA® Negro
9433NY	Monomando corto para lavabo ITUA®
9435NY	Monomando sencillo para regadera o tina ITUA®
NY.09	Toallero de barra corto ITUA®
9434NY.2	Monomando alto para lavabo ITUA® Negro
NY.06.2	Gancho sencillo ITUA® Negro
2212.2	Regadera de plato redonda de 26cm Negro Mate
2303.2	Brazo de regadera redondo a pared Negro Mate



*Imagen de referencia

URLOXI18S2.0123
LOX + INOX 180

Medidas: 120 X 180 cm

PRECIO DE LISTA

\$99,015.00

CÓDIGO DESCRIPCIÓN

9433FR	Monomando corto para lavabo LOX*
9434FR	Monomando alto para lavabo LOX*
9435FR	Monomando a muro para lavabo LOX*
9436FR	Monomando sencillo para regadera o tina LOX*
FR.19	Toallero de barra corto LOX*
FR.16	Gancho sencillo LOX*
FR.27	Portarrollo LOX*
9437FR	Monomando con desviador para regadera y/o tina LOX*
2261B	Regadera de plato cuadrada de 22 cm con brazo y chapetón
9033INOX.2	Monomando corto para lavabo INOX* Negro
9035INOX.9	Monomando alto para lavabo INOX* Satin
9036INOX.2	Monomando a muro para lavabo INOX* Negro
9038INOX.9	Monomando con desviador para regadera y/o tina INOX* Satin
9037INOX.2	Monomando sencillo para regadera o tina INOX* Negro
9039INOX.9	Salida de tina a muro INOX* Satin
INOX.09.2	Toallero de barra corto INOX* Negro
INOX.06.9	Gancho sencillo INOX* Satin
INOX.06.2	Gancho sencillo INOX* Negro
INOX.17.9	Portarrollo INOX* Satin
2225INOX.2	Regadera de plato redonda de 25cm INOX* Negro
2315INOX.2	Brazo de regadera a pared INOX* Negro

URLOXI22S2.0123
LOX + INOX 2.0 220

Medidas: 120 X 220 cm

PRECIO DE LISTA

\$106,328.00

CÓDIGO DESCRIPCIÓN

9433FR	Monomando corto para lavabo LOX*
9434FR	Monomando alto para lavabo LOX*
9435FR	Monomando a muro para lavabo LOX*
9436FR	Monomando sencillo para regadera o tina LOX*
FR.19	Toallero de barra corto LOX*
FR.16	Gancho sencillo LOX*
FR.27	Portarrollo LOX*
9437FR	Monomando con desviador para regadera y/o tina LOX*
2261B	Regadera de plato cuadrada de 22 cm con brazo y chapetón
9033INOX.2	Monomando corto para lavabo INOX* Negro
9035INOX.9	Monomando alto para lavabo INOX* Satin
9036INOX.2	Monomando a muro para lavabo INOX* Negro
9038INOX.9	Monomando con desviador para regadera y/o tina INOX* Satin
9037INOX.2	Monomando sencillo para regadera o tina INOX* Negro
9039INOX.9	Salida de tina a muro INOX* Satin
INOX.09.9	Toallero de barra corto INOX* Satin
INOX.09.2	Toallero de barra corto INOX* Negro
INOX.06.9	Gancho sencillo INOX* Satin
INOX.06.2	Gancho sencillo INOX* Negro
INOX.17.9	Portarrollo INOX* Satin
INOX.17.2	Portarrollo INOX* Negro
2225INOX.2	Regadera de plato redonda de 25cm INOX* Negro
2315INOX.2	Brazo de regadera a pared INOX* Negro



*Imagen de referencia



*Imagen de referencia

URQU18S2.0323 QUADRO + INOX 180

Medidas: 120 X 180 cm

PRECIO DE LISTA

\$110,964.00

CÓDIGO DESCRIPCIÓN

9489CU	Monomando corto para lavabo QUADRO*
9490CU	Monomando mediano para lavabo QUADRO*
9491CU	Monomando alto para lavabo QUADRO*
9492CU	Monomando sencillo para regadera o tina QUADRO*
CU	Juego de manuales grandes QUADRO*
CU.06	Gancho sencillo QUADRO*
CU.09	Toallero de argolla QUADRO*
CU.17	Portarrollo QUADRO*
9493CU	Monomando con desviador para regadera y/o tina QUADRO*
2262B	Regadera de plato cuadrada de 20 cm con brazo y chapetón
9033INOX.5	Monomando corto para lavabo INOX* Oro
9035INOX.8	Monomando alto para lavabo INOX* Bronce
9037INOX.5	Monomando sencillo para regadera o tina INOX* Oro
INOX.09.8	Toallero de barra corto INOX* Bronce
INOX.06.5	Gancho sencillo INOX* Oro
INOX.17.8	Portarrollo INOX* Bronce
2225INOX.5	Regadera de plato redonda de 25cm INOX* Oro
2315INOX.5	Brazo de regadera a pared INOX* Oro



*Imagen de referencia

URQU22S2.0323 QUADRO + INOX 220

Medidas: 120 X 220 cm

PRECIO DE LISTA

\$116,317.00

CÓDIGO DESCRIPCIÓN

9489CU	Monomando corto para lavabo QUADRO*
9490CU	Monomando mediano para lavabo QUADRO*
9491CU	Monomando alto para lavabo QUADRO*
9492CU	Monomando sencillo para regadera o tina QUADRO*
CU	Juego de manuales grandes QUADRO*
CU.06	Gancho sencillo QUADRO*
CU.09	Toallero de argolla QUADRO*
CU.17	Portarrollo QUADRO*
9493CU	Monomando con desviador para regadera y/o tina QUADRO*
2262B	Regadera de plato cuadrada de 20 cm con brazo y chapetón
9033INOX.8	Monomando corto para lavabo INOX* Bronce
9035INOX.5	Monomando alto para lavabo INOX* Oro
9037INOX.8	Monomando sencillo para regadera o tina INOX* Bronce
INOX.09.5	Toallero de barra corto INOX* Oro
INOX.06.8	Gancho sencillo INOX* Bronce
INOX.17.5	Portarrollo INOX* Oro
2225INOX.8	Regadera de plato redonda de 25cm INOX* Bronce
2315INOX.8	Brazo de regadera a pared INOX* Bronce



*Imagen de referencia

URCLIN18S4.0123

CASIA + LIA + ITUA + INOX NEGRO 180

Medidas: 120 X 180 cm

PRECIO DE LISTA

\$80,850.00

CÓDIGO DESCRIPCIÓN

100CL.2	Monomando corto para Lavabo LIA® Negro
700CL.2	Toallero de barra corto LIA® Negro
702CL.2	Portarrollo LIA® Negro
703CL.2	Gancho sencillo LIA® Negro
102CL.2	Monomando sencillo para regadera o tina LIA® Negro
9433LU.2	Monomando corto para lavabo CASSIA® Negro
LU.09.2	Toallero de barra corto CASSIA® Negro
LU.17.2	Portarrollo CASSIA® Negro
LU.06.2	Gancho sencillo CASSIA® Negro
9437LU.2	Monomando sencillo para regadera o tina CASSIA® Negro
9433NY.2	Monomando corto para lavabo ITUA® Negro
NY.09.2	Toallero de barra corto ITUA® Negro
NY.06.2	Gancho sencillo ITUA® Negro
NY.17.2	Portarrollo ITUA® Negro
9435NY.2	Monomando sencillo para regadera o tina ITUA® Negro
9033INOX.2	Monomando corto para lavabo INOX® Negro
INOX.06.2	Gancho sencillo INOX® Negro
INOX.17.2	Portarrollo INOX® Negro
INOX.09.2	Toallero de barra corto INOX® Negro
9037INOX.2	Monomando sencillo para regadera o tina INOX® Negro
LU	Maneral Cassia
LU.2	Maneral Cassia NM



*Imagen de referencia

URCLIN22S4.0123

CASIA + LIA + ITUA + INOX NEGRO 220

Medidas: 120 X 220 cm

PRECIO DE LISTA

\$96,705.00**CÓDIGO DESCRIPCIÓN**

100CL.2	Monomando corto para Lavabo LIA® Negro
101CL.2	Monomando alto para lavabo LIA® Negro
700CL.2	Toallero de barra corto LIA® Negro
702CL.2	Portarrollo LIA® Negro
703CL.2	Gancho sencillo LIA® Negro
102CL.2	Monomando sencillo para regadera o tina LIA® Negro
9433LU.2	Monomando corto para lavabo CASSIA® Negro
9435LU.2	Monomando alto para lavabo CASSIA® Negro
LU.09.2	Toallero de barra corto CASSIA® Negro
LU.17.2	Portarrollo CASSIA® Negro
LU.06.2	Gancho sencillo CASSIA® Negro
9437LU.2	Monomando sencillo para regadera o tina CASSIA® Negro
9433NY.2	Monomando corto para lavabo ITUA® Negro
9434NY.2	Monomando alto para lavabo ITUA® Negro
NY.09.2	Toallero de barra corto ITUA® Negro
NY.06.2	Gancho sencillo ITUA® Negro
NY.17.2	Portarrollo ITUA® Negro
9435NY.2	Monomando sencillo para regadera o tina ITUA® Negro
9033INOX.2	Monomando corto para lavabo INOX® Negro
9035INOX.2	Monomando alto para lavabo INOX® Negro
INOX.06.2	Gancho sencillo INOX® Negro
INOX.17.2	Portarrollo INOX® Negro
INOX.09.2	Toallero de barra corto INOX® Negro
9037INOX.2	Monomando sencillo para regadera o tina INOX® Negro
LU	Maneral Cassia
LU.2	Maneral Cassia NM



*Imagen de referencia

UREGPLANZ.0123

REGADERAS DE PLATO Y LANZAMIENTOS

Medidas: 120 X 220 cm

PRECIO DE LISTA

\$80,955.00

CÓDIGO	DESCRIPCIÓN
--------	-------------

2212	Regadera de plato redonda de 26cm
2265	Regadera de plato rectangular
2224	Regadera de plato cuadrada de 30 cm
3030	Regadera cuadrada sin brazo de 12 cm
2264.2	Regadera de plato con flujo variable negra
2213	Regadera de plato redonda de 25cm
2214	Regadera de plato cuadrada de 28cm
2261.2	Regadera de plato cuadrada de 22cm Negro Mate
2263	Regadera de plato redonda de 23 cm
2262B	Regadera de plato cuadrada de 20 cm con brazo y chapeton
2097	Regadera de cebolla 3 funciones
2313	Brazo de regadera a pared con chapetón redondo
3036B	Regadera con brazo y chapetón de 5 funciones
3007B	Regadera con brazo y chapetón
2025	Regadera de teléfono 5 funciones
2025.2	Regadera de teléfono 5 funciones negro mate
2023	Regadera de teléfono 3 funciones
2264	Regadera de plato cambio de flujo
2261	Regadera de plato cuadrada de 22 cm con brazo y chapeton
2024	Regadera de teléfono cambio de flujo
2024.2	Regadera de teléfono cambio de flujo Negro Mate
2095B	Regadera con brazo y chapeton
2212.2	Regadera de plato redonda de 26 cm negra



*Imagen de referencia

UREGCOL.0123 REGADERAS DE COLUMNAS

Medidas: 120 X 220 cm

PRECIO DE LISTA

\$78,960.00

CÓDIGO	DESCRIPCIÓN
2302	Columna de ducha cuadrada
2301	Columna de ducha redonda
2410	Columna de ducha
2308T	Columna de ducha Termostática
2019	Regadera de teléfono redonda con 3 funciones
2021	Regadera de teléfono cuadrada con 3 funciones



*Imagen de referencia

URCLNN22S4.0123

CASIA + LIA + NEEK + NHIS 220

Medidas: 120 X 220 cm

PRECIO DE LISTA

\$89,250.00

CÓDIGO DESCRIPCIÓN

100CL	Monomando corto para Lavabo LIA®
46CL	Mezcladora de 4" para lavabo LIA®
102CL	Monomando sencillo para regadera o tina LIA®
CL	Juego de manerales grandes LIA®
702CL	Portarrolo LIA®
703CL	Gancho sencillo LIA®
101CL.2	Monomando alto para lavabo LIA® Negro
700CL.2	Toallero de barra corto LIA® Negro
703CL.2	Gancho sencillo LIA® Negro
9433LU	Monomando corto para lavabo CASSIA®
9435LU	Monomando alto para lavabo CASSIA®
9437LU	Monomando sencillo para regadera o tina CASSIA®
LU.09	Toallero de barra corto CASSIA®
LU.17	Portarrolo CASSIA®
LU.06	Gancho sencillo CASSIA®
LU.19	Toallero de argolla CASSIA®
9433NK	Monomando corto para lavabo NEEK®
9435NK	Monomando alto para lavabo NEEK®
9437NK	Monomando sencillo para regadera o tina NEEK®
NK.09	Toallero de barra corto NEEK®
NK.19	Toallero de Argolla NEEK®
NK.17	Portarrolo NEEK®
NK.06	Gancho NEEK®
9433NS	Monomando corto para lavabo NHIS®
9435NS	Monomando alto para lavabo NHIS®
9436NS	Monomando a muro para lavabo NHIS®
9437NS	Monomando sencillo para regadera o tina NHIS®
ACR.09	Toallero de barra corto redondo
ACR.06	Gancho sencillo redondo
ACR.17	Portarrolo redondo
4052SM	Juego de 2 llaves de empotrar



*Imagen de referencia

URYNICH22S4.0123

YAZ + NEO + ITUA + CONTRACT + HATIA 220

Medidas: 120 X 220 cm

PRECIO DE LISTA

\$130,305.00**CÓDIGO DESCRIPCIÓN**

610YZ	Monomando corto para lavabo YAZ*
611YZ	Monomando corto para lavabo YAZ*
612YZ	Monomando alto para lavabo YAZ*
613YZ	Monomando alto para lavabo YAZ*
681YZ	Monomando sencillo para regadera o tina YAZ*
509YZ	Toallero de argolla YAZ*
506YZ	Gancho sencillo YAZ*
517YZ	Portarrollo YAZ*
9425EO	Monomando corto para lavabo NEO*
9421EO	Monomando corto para lavabo NEO*
9427EO	Monomando alto para lavabo NEO*
9294EO	Mezcladora de 4" para lavabo NEO*
9464EO	Monomando sencillo para regadera o tina NEO*
9462EO	Monomando sencillo para regadera o tina NEO*
EO	Juego de manerales grandes NEO*
EO.09	Toallero de argolla NEO*
EO.06	Gancho sencillo NEO*
EO.17	Portarrollo NEO*
ACC.09	Toallero de barra corto cuadrado
ACC.06	Gancho sencillo cuadrado
ACC.17	Portarrollo cuadrado
P.R	Portarrollo de reserva
9433PR	Monomando corto para lavabo CONTRACT II
9435PR	Monomando sencillo para regadera o tina CONTRACT II
9433PC	Monomando corto para lavabo CONTRACT III
9435PC	Monomando sencillo para regadera o tina CONTRACT III
9436ES	Monomando corto para lavabo HATIA*
9434NY	Monomando alto para lavabo ITUA*
9437NY	Monomando a muro para lavabo ITUA*
9436NY	Monomando con desviador para regadera y/o tina ITUA*
NY.06	Gancho sencillo ITUA*
NY.17	Portarrollo ITUA*
9433NY.2	Monomando corto para lavabo ITUA* Negro
9435NY.2	Monomando sencillo para regadera o tina ITUA* Negro
NY.09.2	Toallero de barra corto ITUA* Negro
NY.17.2	Portarrollo ITUA* Negro



*Imagen de referencia

URLIHQ22S4.0123

LOX + INOX + JYM + QUADRO 220

Medidas: 120 X 220 cm

PRECIO DE LISTA

\$134,400.00

CÓDIGO DESCRIPCIÓN

9433FR	Monomando corto para lavabo LOX®
9434FR	Monomando alto para lavabo LOX®
9435FR	Monomando a muro para lavabo LOX®
9436FR	Monomando sencillo para regadera o tina LOX®
FR.19	Toallero de barra corto LOX®
FR.16	Gancho sencillo LOX®
FR.27	Portarrollo LOX®
9033INOX.2	Monomando corto para lavabo INOX® Negro
9035INOX.9	Monomando alto para lavabo INOX® Satin
9036INOX.2	Monomando a muro para lavabo INOX® Negro
9037INOX.9	Monomando sencillo para regadera o tina INOX® Satin
INOX.09.2	Toallero de barra corto INOX® Negro
INOX.06.9	Gancho sencillo INOX® Satin
INOX.06.2	Gancho sencillo INOX® Negro
INOX.17.9	Portarrollo INOX® Satin
9489CU	Monomando corto para lavabo QUADRO®
9490CU	Monomando mediano para lavabo QUADRO®
9491CU	Monomando alto para lavabo QUADRO®
9492CU	Monomando sencillo para regadera o tina QUADRO®
CU	Juego de manerales grandes QUADRO®
CU.06	Gancho sencillo QUADRO®
CU.09	Toallero de argolla QUADRO®
CU.17	Portarrollo QUADRO®
9439JM	Monomando corto para lavabo JYM®
9442JM	Monomando sencillo para regadera y/o tina JYM®
9445JM	Monomando para cocina de nariz retráctil y 2 funciones JYM
JM.09	Toallero de barra corto JYM®
JM.06	Gancho sencillo JYM®
JM.17	Portarrollo JYM®



URJYM22.0323

JYM 220

Medidas: 120 X 220 cm

PRECIO DE LISTA

\$87,899.00**CÓDIGO DESCRIPCIÓN**

9441JM	Monomando con desviador para regadera y/o tina con desviador JYM® CROMO
9442JM	Monomando sencillo para regadera y/o tina JYM® CROMO
JM.06	Gancho sencillo JYM® CROMO
JM.09	Toallero de barra corto JYM® CROMO
JM.05	Toallero de barra largo JYM® CROMO
JM.17	Portarrollo JYM® CROMO
9445JM	Monomando para cocina de nariz retráctil y 2 funciones JYM CROMO
9439JM	Monomando corto para lavabo JYM® CROMO
9439JM.6	Monomando corto para lavabo JYM® BRUSHED METAL BLACK
9440JM.2	Monomando alto para lavabo JYM® NEGRO
9441JM.6	Monomando con desviador para regadera y/o tina con desviador JYM® BRUSHED METAL BLACK
9442JM.6	Monomando sencillo para regadera y/o tina JYM® BRUSHED METAL BLACK
JM.06.6	Gancho sencillo JYM®BRUSHED METAL BLACK
JM.09.6	Toallero de barra corto JYM® BRUSHED METAL BLACK
JM.05.6	Toallero de barra largo JYM® BRUSHED METAL BLACK
JM.17.6	Portarrollo JYM® BRUSHED METAL BLACK
9445JM.2	Monomando para cocina de nariz retráctil y 2 funciones JYM NEGRO
9440JM.7	Monomando alto para lavabo JYM® ROSE GOLD
9439JM.11	Monomando corto para lavabo JYM® CREME



URMIX22.0223
LANZAMIENTOS MIXTOS 220

Medidas: 120 X 220 cm

PRECIO DE LISTA

\$63,165.00

CÓDIGO DESCRIPCIÓN

3031B	Regadera de cebolla con brazo y chapetón
3031B.2	Regadera de cebolla con brazo y chapetón negro mate
3031FB	Regadera de cebolla de funciones con brazo y chapetón
3031FB.2	Regadera de cebolla de funciones con brazo y chapetón negro mate
1002CL.2	Juego de 4 accesorios negro mate
11CL.2	Mezcladora de 4" para lavabo negro mate
12CL	Mezcladora de 4" manerales de palanca
13CL	Mezcladora de 4" manerales sólidos
1003CL.2	Juego de 6 accesorios negro mate
1006CL	Juego de 3 accesorios
1004CL	Juego de 4 accesorios moderno
1005CL	Juego de 4 accesorios clásico
14CL.2	Mezcladora de 4"
2501	Desviador para regadera
2501.2	Desviador para regadera negro mate

UCCL.0123

MESA COCINA CLÁSICA

Medidas: 90 X 100 cm

PRECIO DE LISTA

\$51,870.00

CÓDIGO	DESCRIPCIÓN
248	Mezcladora de 8" a muro para cocina / No incluye manerales
Q	Juego de manerales chicos sin chapeton QUEEN
9337	MEZCLADORA 8" COCINA C/ NARIZ RETRACTIL
318QC	Mezcladora de 8" para cocina con cubierta y manerales QUEEN
320LB	Mezcladora de 8" para cocina cuello de ganso con cubierta y manerales LEBARÓN
324LB	Mezcladora de 8" para cocina
CNG	Juego de manerales grandes
400SC	Llave de control angular con vástago plástico
LBL155	Manguera para fregadero, tramado de nylon blanco con tuercas de latón.
251	Césped doble sin contracanasta
CTPU.19520	Cinta selladora
3812	Contracanasta de acero inoxidable
9333	Mezcladora de 8" para cocina / Manerales Palanca
318CL	Mezcladora con manerales de palanca de 8"
MC	Juego de manerales de cruceta con Chapeton
4052SM	Juego de 2 llaves de empotrar



*Imagen de referencia

UCHI.0123

MESA DE COCINA HIBRIDA

Medidas: 90 X 100 cm

PRECIO DE LISTA

\$65,625.00

CÓDIGO	DESCRIPCIÓN
318QC	Mezcladora de 8" para cocina con cubierta y manerales QUEEN
318LB	Mezcladora de 8" para cocina con cubierta y manerales LEBARÓN
9338	Mezcladora de cocina nariz retráctil y 2 funciones
9436	Monomando para cocina con nariz flexible y 2 funciones
9494.9INOX*	Monomando para cocina sencillo INOX*
9480	Monomando para cocina sencillo
9443	Monomando para cocina sencillo con cubierta
9498	Monomando para cocina con nariz retráctil y 2 funciones
9333	Mezcladora de 8" para cocina / Manerales Palanca



*Imagen de referencia

UCLANZ.0123

MESA COCINA LANZAMIENTOS

Medidas: 90 X 100 cm

PRECIO DE LISTA

\$64,155.00

CÓDIGO DESCRIPCIÓN

9474	Monomando para cocina con nariz retráctil y 2 funciones
9475	Monomando para cocina sencillo clásico
9493	Monomando para cocina con nariz retráctil y 2 funciones
9496	Monomando semi profesional para cocina
9499.2	Monomando para cocina semi profesional negro mate
9498.2	Monomando para cocina con nariz retráctil y 2 funciones negro mate
9480.2	Monomando para cocina sencillo negro mate
9499	Monomando para cocina semi profesional



*Imagen de referencia

UCRC.0123

MESA COCINA RESIDENCIAL

Medidas: 90 X 100 cm

PRECIO DE LISTA

\$98,175.00

CÓDIGO DESCRIPCIÓN

9495.9INOX	Monomando para cocina sencillo
9432INOX	Monomando para cocina con nariz retráctil INOX*
9442	Monomando para cocina con nariz retráctil, 2 funciones y con acoplamiento magnético
9447	Monomando para cocina con nariz retráctil y 2 funciones
9450	Monomando para cocina con nariz retráctil y 2 funciones
9436	Monomando para cocina con nariz flexible y 2 funciones
9437	Monomando para cocina con nariz retráctil y luz led con tecnología HALUX*
9498	Monomando para cocina con nariz retráctil y 2 funciones
9443	Monomando para cocina sencillo con cubierta
9497.8	Monomando para cocina Clasico Americano con 2 funciones
9480	Monomando para cocina sencillo
9494.2INOX	Monomando para cocina sencillo INOX*



*Imagen de referencia

UTORRE.0123
TORRE DE LAVABO

Medidas: 60 x 205 cm

PRECIO DE LISTA

\$43,848.00

*No incluye figuras de exhibición



*Imagen de referencia

ULCER.0123
L DE SANITARIO

Medidas: 60 x 135 cm

PRECIO DE LISTA

\$25,578.00

*No incluye figuras de exhibición



*Imagen de referencia

URREA®
Tecnología para vivir el agua

**EXHIBIDORES
INSTITUCIONAL**



URIDGA.0123

INSTITUCIONAL DISPENSADORES Y GRIFERÍA A

Medidas: 120 X 220 cm

PRECIO DE LISTA

\$170,121.00

CÓDIGO DESCRIPCIÓN

35.3504.23	Dosificador de ABS para jabón líquido
35.3503.23	Despachador de ABS con palanca para toalla en rollo
35.3502.23	Despachador de ABS para toalla interdoblada
35.3502.22	Despachador de acero inoxidable para toalla interdoblada
35.3501.23	Despachador de ABS para papel higiénico
35.3501.22	Despachador de acero inoxidable para papel higiénico
25.2505.21	LLAVE ECOLOGICA C/ SENSOR P/ LAVABO 1.9L
25.2513.21	LLAVE P/LAVABO CON SENSOR DE BAT. KRAGEN
25.2512.21	LLAVE CUELLO LARGO CON SENSOR LANG
25.2521.37	LLAVE DE SENSOR ITUA NEGRO
25.2502.21	LLAVE TUBULAR CON SENSOR OCULTO
9245	LLAVE INDIV. TEMPORIZADORA P/LAV.CROMO
9261	TEMPORIZADOR 9261 ARONA CROMO
9243INOX	TEMPORIZADORA P/LAVAMANOS DE AC. INOX.
1312	FLUXÓMETRO DE PALANCA P/MINGITORIO
85.8506.21E	FLUXÓMETRO C/SENSOR DE BAT PARA W.C.
85.8526.21	TEMPORIZADORA PARA MINGITORIO
85.8509.21	FLUXOMETRO ECOLOGICO DE PALANCA PARA WC
1315	Flujómetro expuesto de pedal para mingitorio



URIDGB.0123

INSTITUCIONAL DISPENSADORES Y GRIFERÍA B

Medidas: 120 X 220 cm

PRECIO DE LISTA

\$187,173.00

CÓDIGO DESCRIPCIÓN

35.3506.37	DESPACHADOR AUTOCORTANTE
35.3507.37	DESPACHADOR DE PAPEL CON SENSOR
35.3501.37	DESPACHADOR DE PAPEL HIGIENICO
35.3504.37	Dosificador de ABS para jabón líquido Negro
35.3505.22	DOSIFICADOR DE ACERO INOXIDABLE PARA JABÓN LÍQUIDO
85.8544.22	Dosificador Acero Inoxidable
25.2521.21	LLAVE DE SENSOR ITUA
25.2501.21	LLAVE ECO A MURO C/SENSOR P/LAVABO 1.9L
25.2511.21	LLAVE ECOLÓGICA C/ SENSOR P/ LAVABO 1.9L
25.2504.21	LLAVE SWAN
9243	LLAVE INDIVIDUAL TEMPORIZADORA PARA LAVAB
25.2518.21	TEMPORIZADORA A MURO LARGA
9248	TEMPORIZADORA ECOLOGICA 1.9 PARA LAVABO
9260	TEMPORIZADORA ECOLOGICA CLASSIC P/LAVABO
2532	FLUXOMETRO RECTO DE MANIJA P/INODORO
1319	FLUXOMETRO RECTO DE BOTON P/MIGITORIO
85.8506.21	FLUX. EXPUESTO C/SENSOR PARA WC
85.8513.21	FLUX. C/SENSOR EXPUESTO P/MING.
2535	FLUXOMETRO DE PEDAL PARA WC.



URIMS.0123

INSTITUCIONAL MINGITORIO Y SANITARIO

Medidas: 120 X 220 cm

PRECIO DE LISTA

\$75,516.00

CÓDIGO	DESCRIPCIÓN
--------	-------------

72.7302.23	Taza alargada para fluxómetro
85.8509.21	Fluxómetro ecológico expuesto para taza flux
2535	FLUXOMETRO DE PEDAL PARA W.C.
72.7402.23	Mingitorio mediano para fluxómetro
85.8517.21	FLUXOMETRO ECOLOGICO EXPUESTO P/ MINGI
35.3506.37	Despachador Autocortante
35.3504.37	Dosificador de jabón a muro
35.3501.37	Despachador de papel higiénico
25.2521.37	Llave de sensor Itua negro mate
25.2504.21	Llave Swan con sensor invisible
85.8536.37	Secador turbo ABS negro mate
9260	TEMPORIZADORA SHORT ECOLOGICA
3350	BARRA DE SEGURIDAD 1"X12"
68.6865.22	Barra de seguridad abatible INOX

URREA®

Tecnología para vivir el agua



LA
ELECCIÓN
DE LOS EXPERTOS

PROMOCIONALES

urrea.mx

APU01

Pluma BIC URREA tinta negra



**Imagen de referencia*

CÓDIGO	MMV	\$ UNITARIO	\$ MENUDEO	\$ MAYOREO
APU01	100	\$14.00	\$10.60	\$9.40

APU30

Gorra unitalla URREA color azul



**Imagen de referencia*

CÓDIGO	MMV	\$ UNITARIO	\$ MENUDEO	\$ MAYOREO
APU30	1	187.00	\$142.00	\$125.00

APU59

Libreta con separador 80 hojas de raya URREA



**Imagen de referencia*

CÓDIGO	MMV	\$ UNITARIO	\$ MENUDEO	\$ MAYOREO
APU59	1	215.00	\$163.00	\$144.00

APU60

Bolígrafo premium metálico URREA



**Imagen de referencia*

CÓDIGO	MMV	\$ UNITARIO	\$ MENUDEO	\$ MAYOREO
APU60	1	280.00	\$213.00	\$188.00

APU61

Cilindro 750ml URREA



**Imagen de referencia*

CÓDIGO	MMV	\$ UNITARIO	\$ MENUDEO	\$ MAYOREO
APU61	1	181.00	\$138.00	\$121.00

APU62

Termo URREA acero inoxidable 550ml



**Imagen de referencia*

CÓDIGO	MMV	\$ UNITARIO	\$ MENUDEO	\$ MAYOREO
APU62	1	612.00	\$465.00	\$410.00

APU63

Maleta con compartimiento frontal y laterales URREA



**Imagen de referencia*

CÓDIGO	MMV	\$ UNITARIO	\$ MENUDEO	\$ MAYOREO
APU63	1	1,321.00	\$1,004.00	\$885.00

APU64

Lonchera URREA interior metalizado



**Imagen de referencia*

CÓDIGO	MMV	\$ UNITARIO	\$ MENUDEO	\$ MAYOREO
APU64	1	581.00	\$442.00	\$389.00

APU66

Taza premium 12oz URREA



*Imagen de referencia

CÓDIGO	MMV	\$ UNITARIO	\$ MENUDEO	\$ MAYOREO
APU66	1	\$577.00	\$439.00	\$387.00

APU67

Mochila-portafolio ejecutiva URREA



*Imagen de referencia

CÓDIGO	MMV	\$ UNITARIO	\$ MENUDEO	\$ MAYOREO
APU67	1	\$1,395.00	\$1,060.00	\$935.00

APU68

Playera unisex URREA color azul



*Imagen de referencia

TERMINACIÓN	TALLA	MMV	\$ UNITARIO	\$ MENUDEO	\$ MAYOREO
.1	CH	1	\$195.00	\$148.00	\$131.00
.2	M	1	\$195.00	\$148.00	\$131.00
.3	G	1	\$195.00	\$148.00	\$131.00
.4	XL	1	\$195.00	\$148.00	\$131.00

APU69

Camisa manga larga URREA color blanco dama



*Imagen de referencia

TERMINACIÓN	TALLA	MMV	\$ UNITARIO	\$ MENUDEO	\$ MAYOREO
.1	CH	1	\$1,030.00	\$783.00	\$690.00
.2	M	1	\$1,030.00	\$783.00	\$690.00
.3	G	1	\$1,030.00	\$783.00	\$690.00

APU70

Camisa manga larga URREA color blanco hombre



*Imagen de referencia

TERMINACIÓN	TALLA	MMV	\$ UNITARIO	\$ MENUDEO	\$ MAYOREO
.1	CH	1	\$1,030.00	\$783.00	\$690.00
.2	M	1	\$1,030.00	\$783.00	\$690.00
.3	G	1	\$1,030.00	\$783.00	\$690.00
.4	XL	1	\$1,030.00	\$783.00	\$690.00

APU71

Playera polo URREA color azul dama



*Imagen de referencia

TERMINACIÓN	TALLA	MMV	\$ UNITARIO	\$ MENUDEO	\$ MAYOREO
.1	CH	1	\$430.00	\$327.00	\$288.00
.2	M	1	\$430.00	\$327.00	\$288.00
.3	G	1	\$430.00	\$327.00	\$288.00

APU72

Playera polo URREA color azul hombre



*Imagen de referencia

TERMINACIÓN	TALLA	MMV	\$ UNITARIO	\$ MENUDEO	\$ MAYOREO
.1	CH	1	\$430.00	\$327.00	\$288.00
.2	M	1	\$430.00	\$327.00	\$288.00
.3	G	1	\$430.00	\$327.00	\$288.00
.4	XL	1	\$430.00	\$327.00	\$288.00

APU75

Camisa manga corta URREA color blanco dama



*Imagen de referencia

TERMINACIÓN	TALLA	MMV	\$ UNITARIO	\$ MENUDEO	\$ MAYOREO
.1	CH	1	\$875.00	\$665.00	\$586.00
.2	M	1	\$875.00	\$665.00	\$586.00
.3	G	1	\$875.00	\$665.00	\$586.00

APU76

Camisa manga corta URREA color blanco hombre



*Imagen de referencia

TERMINACIÓN	TALLA	MMV	\$ UNITARIO	\$ MENUDEO	\$ MAYOREO
.1	CH	1	\$875.00	\$665.00	\$586.00
.2	M	1	\$875.00	\$665.00	\$586.00
.3	G	1	\$875.00	\$665.00	\$586.00
.4	XL	1	\$875.00	\$665.00	\$586.00

APU77

Bolsa ecológica URREA color azul



*Imagen de referencia

CÓDIGO	MMV	\$ UNITARIO	\$ MENUDEO	\$ MAYOREO
APU77	1	\$60.00	\$45.60	\$40.20

APU78

Set cafetero con 2 tazas URREA



*Imagen de referencia

CÓDIGO	MMV	\$ UNITARIO	\$ MENUDEO	\$ MAYOREO
APU78	1	\$1,856.00	\$1,411.00	\$1,244.00

APU79

Reloj de pared URREA



*Imagen de referencia

CÓDIGO	MMV	\$ UNITARIO	\$ MENUDEO	\$ MAYOREO
APU79	1	\$342.00	\$260.00	\$229.00

APU81

Mochila porta laptop URREA



*Imagen de referencia

CÓDIGO	MMV	\$ UNITARIO	\$ MENUDEO	\$ MAYOREO
APU81	1	\$1,285.00	\$977.00	\$861.00

APU82

Hielera colapsable URREA



*Imagen de referencia

CÓDIGO	MMV	\$ UNITARIO	\$ MENUDEO	\$ MAYOREO
APU82	1	\$1,604.00	\$1,219.00	\$1,075.00

APU83

Mini pinzas con 7 funciones URREA



*Imagen de referencia

CÓDIGO	MMV	\$ UNITARIO	\$ MENUDEO	\$ MAYOREO
APU83	1	\$278.00	\$211.00	\$186.00

APU86

Parasol plegable para auto URREA



*Imagen de referencia

CÓDIGO	MMV	\$ UNITARIO	\$ MENUDEO	\$ MAYOREO
APU86	1	\$245.00	\$186.00	\$164.00

APU87

Paraguas azul URREA



*Imagen de referencia

CÓDIGO	MMV	\$ UNITARIO	\$ MENUDEO	\$ MAYOREO
APU87	1	\$667.00	\$507.00	\$447.00

APU96

Sudadera azul URREA



*Imagen de referencia

TERMINACIÓN	TALLA	MMV	\$ UNITARIO	\$ MENUDEO	\$ MAYOREO
.1	CH	1	\$1,101.00	\$837.00	\$738.00
.2	M	1	\$1,101.00	\$837.00	\$738.00
.3	G	1	\$1,101.00	\$837.00	\$738.00
.4	XL	1	\$1,101.00	\$837.00	\$738.00

APU97

Asador portatil URREA



*Imagen de referencia

CÓDIGO	MMV	\$ UNITARIO	\$ MENUDEO	\$ MAYOREO
APU97	1	\$1,912.00	\$1,453.00	\$1,281.00

APU98

Hielera URREA 24 KG



*Imagen de referencia

CÓDIGO	MMV	\$ UNITARIO	\$ MENUDEO	\$ MAYOREO
APU98	1	878.00	\$667.00	\$588.00

CUF.2024

Catálogo URREA ferreteros 2024



*Imagen de referencia

CÓDIGO	MMV	\$ UNITARIO
CUF.2024	1	\$120.00

CUA.2024

Catálogo URREA acabados 2024



*Imagen de referencia

CÓDIGO	MMV	\$ UNITARIO
CUA.2024	1	\$120.00

URREA®

Tecnología para vivir el agua

**LIDERAZGO DE
MÁS DE 116 AÑOS
DE EXPERIENCIA**

Más de un siglo de tradición, orgullo, esfuerzo y dedicación, siendo una empresa 100% mexicana que ha crecido con México y gracias a México, desarrollando soluciones para el disfrute responsable del agua.



CUA.2024

\$120.00

**Precio neto, no aplican descuentos.*



Dr. R. Michel No. 825, Zona Industrial C.P. 44940, Guadalajara, Jal. México

urrea.mx    urreamexico